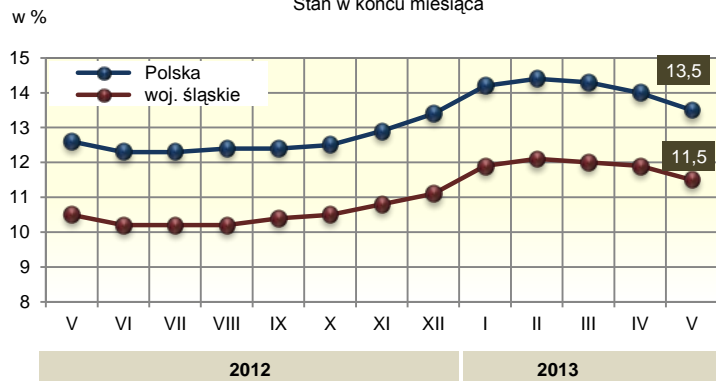


Stopa bezrobocia rejestrowanego

Stan w końcu miesiąca



Przeciętne miesięczne zatrudnienie^{ab}

w tys.



ŚLĄSKIE	POLSKA
11,5	13,5
1,0	0,9
5,32	5,36
5,33	5,37

Stopa bezrobocia rejestrowanego (stan w dniu 31 V) w %
zmiana (w skali roku) w p. proc.

Cena za 1 l w zł:
oleju napędowego benzyny silnikowej bezołowiowej, 95-oktanowej

Maj 2012 = 100

110,8	108,1
99,0	99,1
100,2	102,3
98,6	100,5
128,9	102,4
97,7	98,2
102,4	103,0
101,4	102,0

Bezrobotni zarejestrowani (stan w dniu 31 V)

Przeciętne miesięczne zatrudnienie^{ab}

Przeciętne miesięczne wynagrodzenie brutto^{ab}

Sprzedaż detaliczna^a (ceny bieżące)

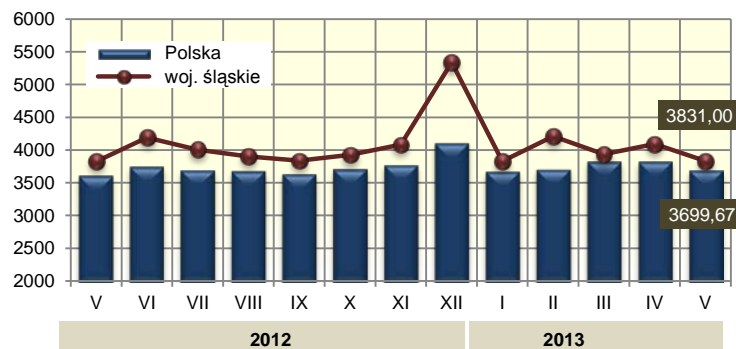
Mieszkania oddane do użytkowania^c

Produkcja sprzedana przemysłu^{ac} (ceny stałe)

Podmioty gospodarki narodowej w rejestrze REGON (stan w dniu 31 III) w tym osoby fizyczne

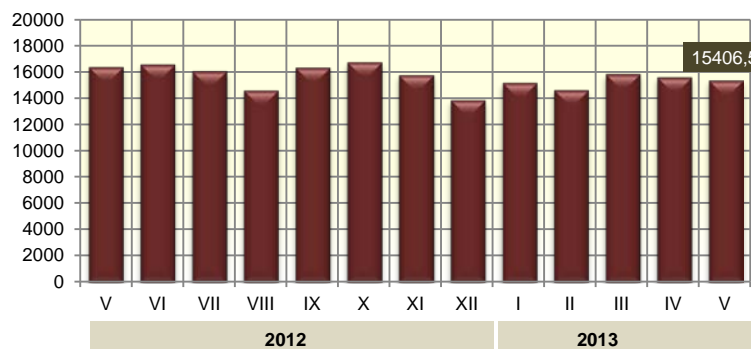
Przeciętne miesięczne wynagrodzenie brutto^{ab}

w zł



Produkcja sprzedana przemysłu^a

w mln zł



a W przedsiębiorstwach, w których liczba pracujących przekracza 9 osób. b W sektorze przedsiębiorstw. c Dane wstępne.