

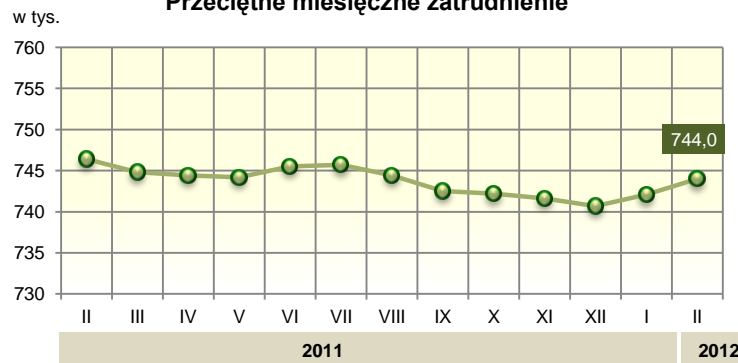


WYBRANE DANE Z ZAKRESU SYTUACJI SPOŁECZNO-GOSPODARCZEJ WOJEWÓDZTWA ŚLĄSKIEGO W LUTYM 2012 R.

Stopa bezrobocia rejestrowanego



Przeciętne miesięczne zatrudnienie^{ab}



ŚLĄSKIE	POLSKA
11,1%	13,5%
0,3	0,1

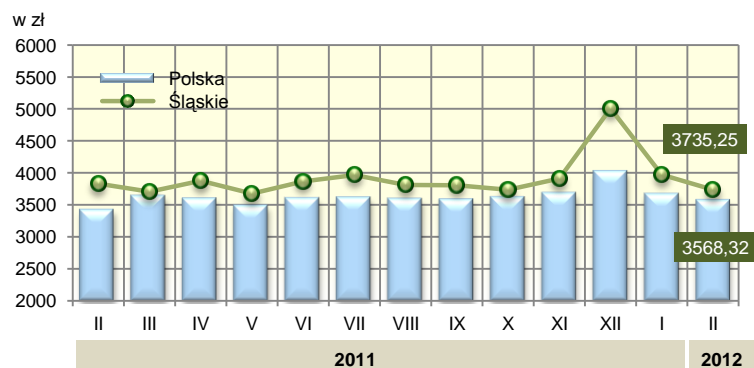
Stopa bezrobocia rejestrowanego (stan w dniu 29 II)
zmiana w pkt proc. (w skali roku)

Luty 2011 = 100

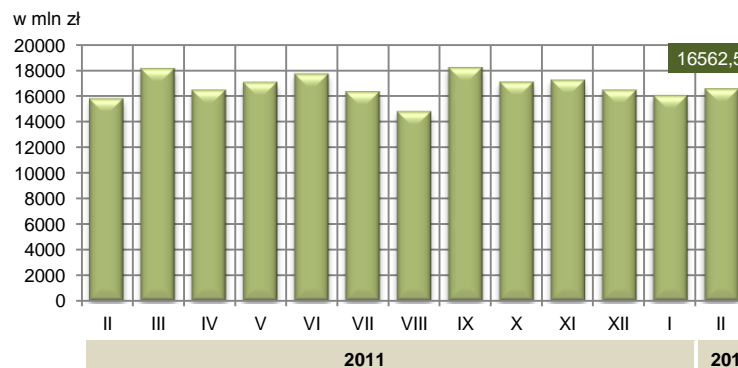
102,3	100,8
99,7	100,5
97,5	104,3
97,7	114,3
155,0	150,3
99,9	104,6
98,2	99,0
96,7	97,6

Bezrobotni zarejestrowani (stan w dniu 29 II)
Przeciętne miesięczne zatrudnienie^{ab}
Przeciętne miesięczne wynagrodzenie brutto^{ab}
Sprzedaż detaliczna^a (ceny bieżące)
Mieszkania oddane do użytkowania^c
Produkcja sprzedana przemysłu^{ac} (ceny stałe)
Podmioty gospodarki narodowej w rejestrze REGON (stan w dniu 31 XII 2011) w tym osoby fizyczne

Przeciętne miesięczne wynagrodzenie brutto^{ab}



Produkcja sprzedana przemysłu^a



a W przedsiębiorstwach o liczbie pracujących 10 i więcej osób. b W sektorze przedsiębiorstw. c Dane wstępne.



Śląski Ośrodek Badań Regionalnych
Urząd Statystyczny w Katowicach
ul. Owocowa 3, 40 – 158 Katowice

www.stat.gov.pl/katow
tel.: 32 779 12 00
fax: 32 779 13 00, 258 51 55