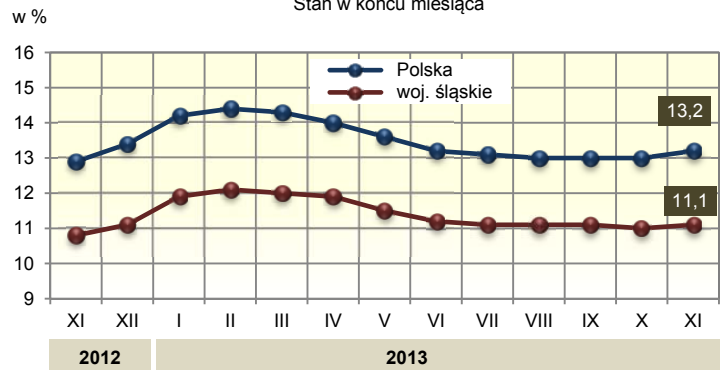


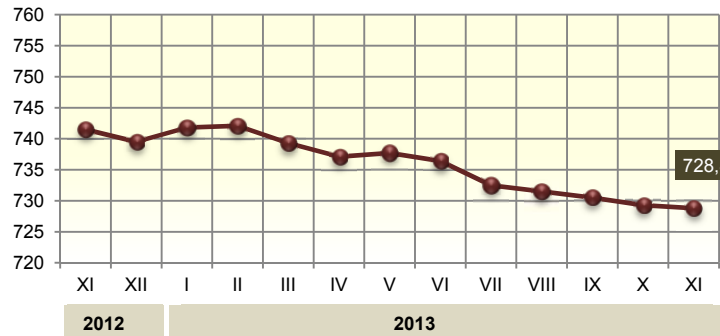
Stopa bezrobocia rejestrowanego

Stan w końcu miesiąca



Przeciętne miesięczne zatrudnienie^{ab}

w tys.



ŚLĄSKIE	POLSKA
11,1	13,2
0,3	0,3

Stopa bezrobocia rejestrowanego (stan w dniu 30 XI) w %
zmiana (w skali roku) w p. proc.

5,37	5,46
5,32	5,37

Cena za 1 l w zł:
oleju napędowego benzyny silnikowej bezołowiowej, 95-oktanowej

listopad 2012 = 100

103,3	102,8
98,3	100,1

Bezrobotni zarejestrowani (stan w dniu 30 XI)

105,0	103,1
-------	-------

Przeciętne miesięczne zatrudnienie^{ab}
Przeciętne miesięczne wynagrodzenie brutto^{ab}

104,1	103,8
76,8	83,6

Sprzedaż detaliczna^a (ceny bieżące)

Mieszkania oddane do użytkowania^c

100,5	102,9
102,2	103,1

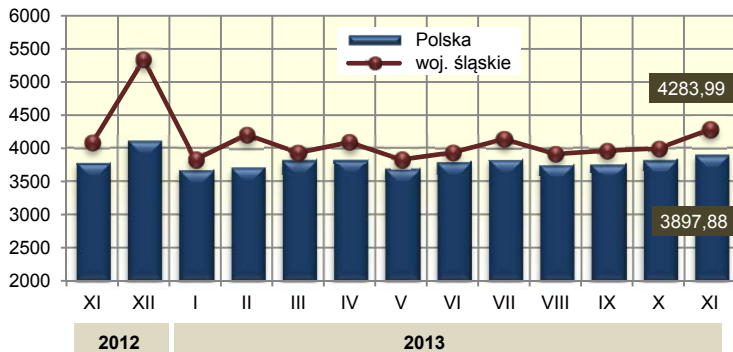
Produkcja sprzedana przemysłu^{ac} (ceny stałe)

Podmioty gospodarki narodowej w rejestrze REGON (stan w dniu 30 IX)
w tym osoby fizyczne

101,3	102,0
-------	-------

Przeciętne miesięczne wynagrodzenie brutto^{ab}

w zł



Produkcja sprzedana przemysłu^a

w mln zł

