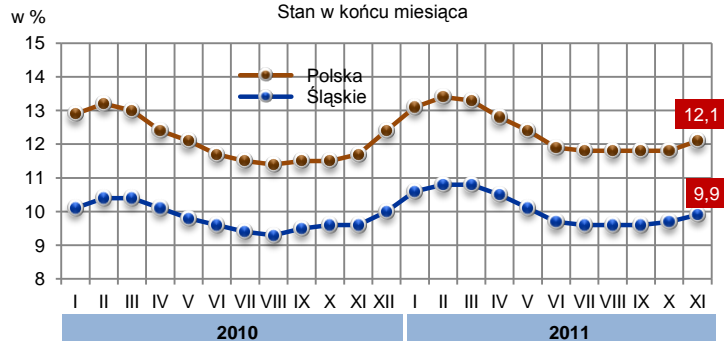


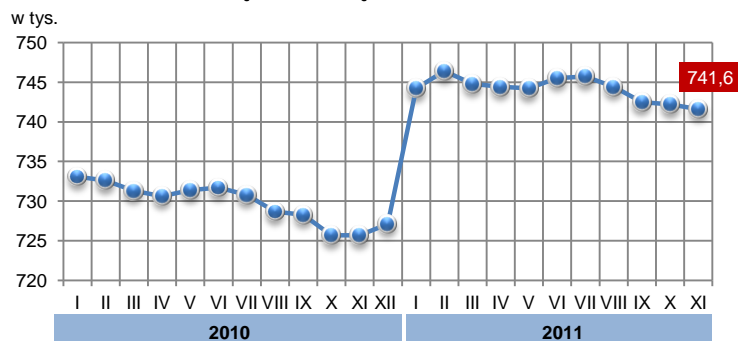
WYBRANE DANE Z ZAKRESU SYTUACJI SPOŁECZNO-GOSPODARCZEJ WOJEWÓDZTWA ŚLĄSKIEGO W LISTOPADZIE 2011 R.

Stopa bezrobocia rejestrowanego

Stan w końcu miesiąca



Przeciętne miesięczne zatrudnienie^{ab}

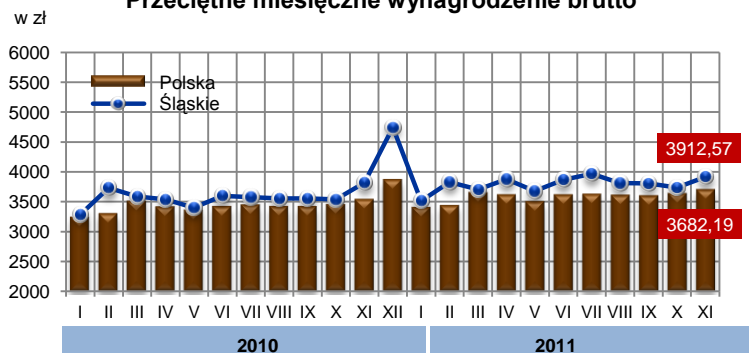


ŚLĄSKIE	POLSKA	
9,9%	12,1%	Stopa bezrobocia rejestrowanego (stan w dniu 30 XI)
0,3	0,4	zmiana w pkt proc. (w skali roku)

Listopad 2010 = 100

104,3	103,0	Bezrobotni zarejestrowani (stan w dniu 30 XI)
102,2	102,5	Przeciętne miesięczne zatrudnienie ^{ab}
102,5	104,4	Przeciętne miesięczne wynagrodzenie brutto ^{ab}
108,3	112,6	Sprzedaż detaliczna ^a (ceny bieżące)
108,9	109,5	Mieszkania oddane do użytkowania ^c
107,3	108,7 ^c	Produkcja sprzedana przemysłu ^a (ceny stałe)
99,4	100,1	Podmioty gospodarki narodowej zarejestrowane w rejestrze REGON (stan w dniu 30 IX)
98,2	98,9	w tym osoby fizyczne

Przeciętne miesięczne wynagrodzenie brutto^{ab}



Produkcja sprzedana przemysłu^a



a W przedsiębiorstwach o liczbie pracujących 10 i więcej osób. b W sektorze przedsiębiorstw. c Dane wstępne.