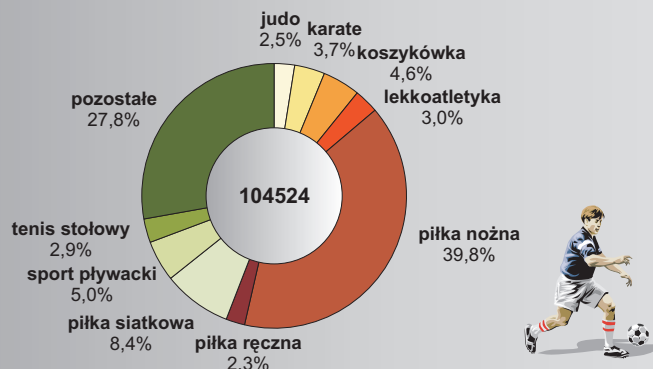


KULTURA FIZYCZNA W WOJEWÓDZTWIE ŚLĄSKIM W 2012 R.

| KLUBY SPORTOWE Stan w dniu 31 XII | | | |
|--------------------------------------|--------------------------|--------|----------|
| Wyszczególnienie | 2010 | 2012 | |
| | w liczbach bezwzględnych | | 2010=100 |
| Kluby | 1308 | 1351 | 103,3 |
| Członkowie | 97921 | 102891 | 105,1 |
| Ćwiczący | 94227 | 100557 | 106,7 |
| w tym kobiety | 21202 | 23088 | 108,9 |
| Zawodnicy zarejestrowani | 49040 | 54028 | 110,2 |
| w tym kobiety | 7728 | 8928 | 115,5 |

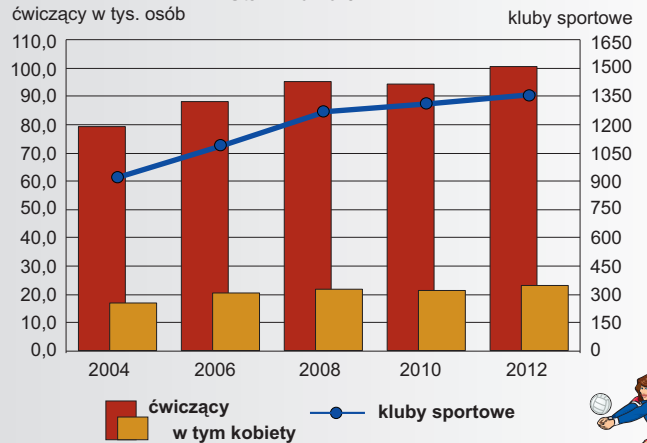
Ćwiczący^a w klubach sportowych według rodzajów sportu w 2012 r.

Stan w dniu 31 XII



a Liczeni tyle razy w ilu rodzajach sportu występują.

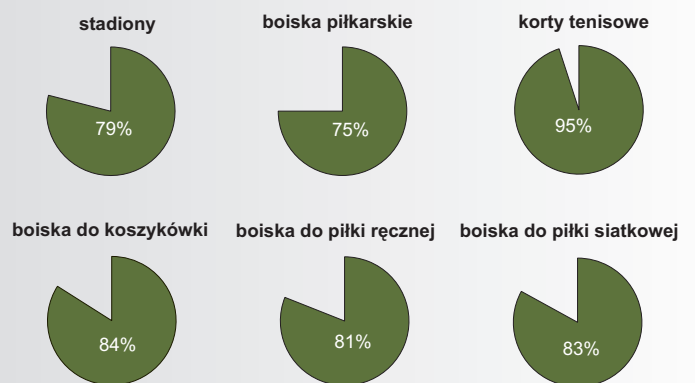
Kluby sportowe i ćwiczący w klubach sportowych Stan w dniu 31 XII



KADRA SZKOLENIOWA, MEDYCZNA I ADMINISTRACYJNA W KLUBACH SPORTOWYCH Stan w dniu 31 XII

| Wyszczególnienie | 2010 | 2012 | |
|---|-----------|------|----------|
| | w osobach | | 2010=100 |
| Trenerzy | 1384 | 1771 | 128,0 |
| Instruktorzy | 2610 | 2643 | 101,3 |
| Inne osoby prowadzące zajęcia sportowe | 1019 | 975 | 95,7 |
| Pracownicy medyczni i odnowy biologicznej | 230 | 252 | 109,6 |
| Pracownicy administracyjni | 1111 | 1092 | 98,3 |

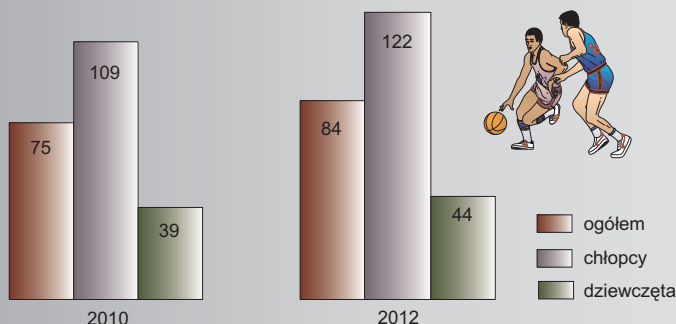
Stopień wykorzystania obiektów sportowych w celach sportowo-rekreacyjnych w 2010 r.



WYBRANE OBIEKTY SPORTOWE W 2010 R. Stan w dniu 31 XII

| Wyszczególnienie | Ogółem | W tym przystosowane dla osób niepełnosprawnych w % |
|---|--------|--|
| Stadiony | 170 | 37,1 |
| Boiska do gier wielkich w tym boiska piłkarskie | 546 | 31,1 |
| Boiska do gier małych | 127 | 23,6 |
| koszykówki | 45 | 24,4 |
| piłki ręcznej | 20 | 15,0 |
| piłki siatkowej | 62 | 25,8 |
| Korty tenisowe | 156 | 30,1 |

Młodzież w wieku do lat 18 ćwicząca w klubach sportowych na 1000 młodzieży w wieku do lat 18



MŁODZIEŻ DO LAT 18 W KLUBACH SPORTOWYCH Stan w dniu 31 XII

| Wyszczególnienie | 2010 | 2012 | |
|---|--------------------------|-------|----------|
| | w liczbach bezwzględnych | | 2010=100 |
| Ćwiczący w tym dziewczęta | 64091 | 70083 | 109,3 |
| Zawodnicy zarejestrowani w tym dziewczęta | 32172 | 36046 | 112,0 |
| | 6179 | 7004 | 113,4 |