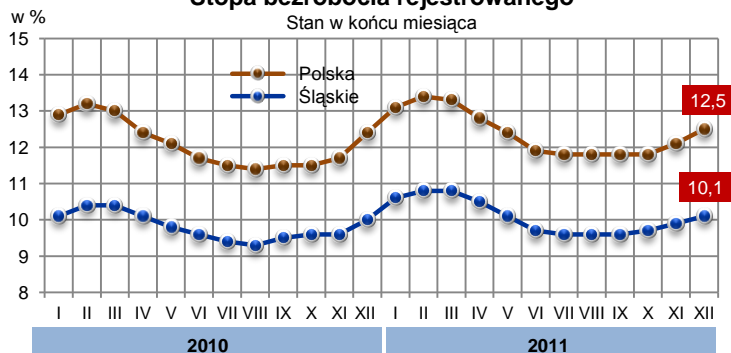


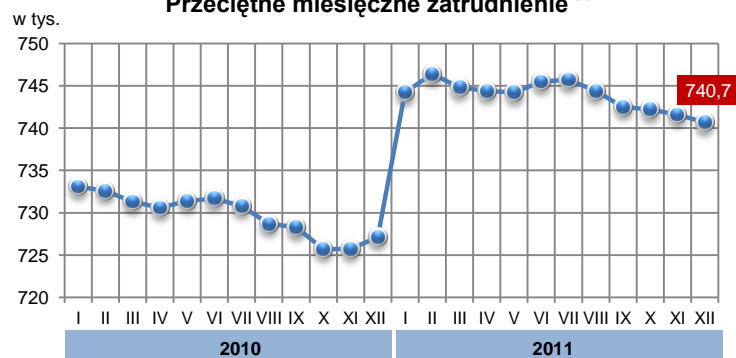


# WYBRANE DANE Z ZAKRESU SYTUACJI SPOŁECZNO-GOSPODARCZEJ WOJEWÓDZTWA ŚLĄSKIEGO W GRUDNIU 2011 R.

### Stopa bezrobocia rejestrowanego



### Przeciętne miesięczne zatrudnienie<sup>ab</sup>

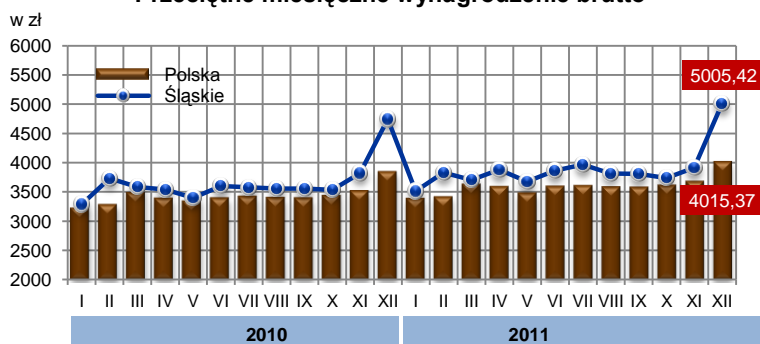


ŚLĄSKIE	POLSKA	
10,1%	12,5%	Stopa bezrobocia rejestrowanego (stan w dniu 31 XII)
0,1	0,1	zmiana w pkt proc. (w skali roku)

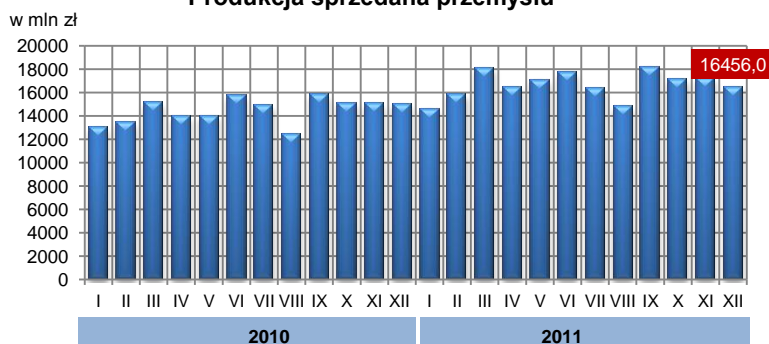
Grudzień 2010 = 100

102,8	101,4	Bezrobotni zarejestrowani (stan w dniu 31 XII)
101,9	102,3	Przeciętne miesięczne zatrudnienie <sup>ab</sup>
105,5	104,4	Przeciętne miesięczne wynagrodzenie brutto <sup>ab</sup>
105,1	108,6	Sprzedaż detaliczna <sup>a</sup> (ceny bieżące)
80,3	124,5	Mieszkania oddane do użytkowania <sup>c</sup>
102,1	107,7	Produkcja sprzedana przemysłu <sup>ac</sup> (ceny stałe)
98,2	99,0	Podmioty gospodarki narodowej zarejestrowane w rejestrze REGON (stan w dniu 31 XII)
96,7	97,6	w tym osoby fizyczne

### Przeciętne miesięczne wynagrodzenie brutto<sup>ab</sup>



### Produkcja sprzedana przemysłu<sup>a</sup>



a W przedsiębiorstwach o liczbie pracujących 10 i więcej osób. b W sektorze przedsiębiorstw. c Dane wstępne.



Śląski Ośrodek Badań Regionalnych  
Urząd Statystyczny w Katowicach  
ul. Owocowa 3, 40 – 158 Katowice

www.stat.gov.pl/katow  
tel.: 32 779 12 00  
fax: 32 779 13 00, 258 51 55