

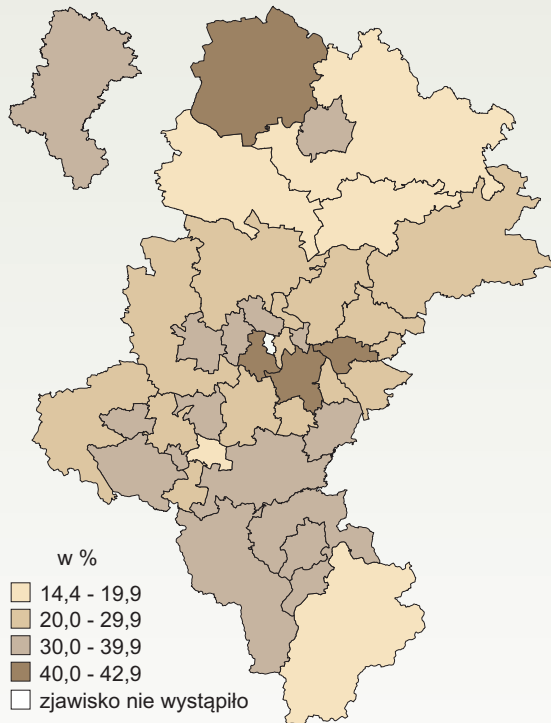
# Turystyka

## w województwie śląskim w 2014 r.

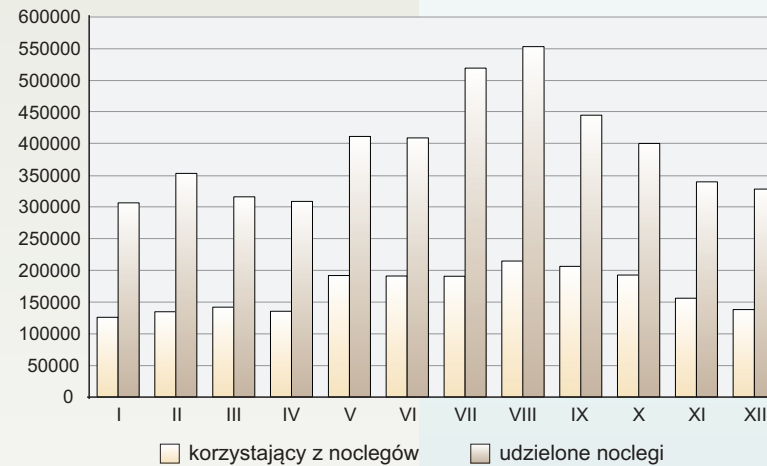


Urząd Statystyczny  
w Katowicach

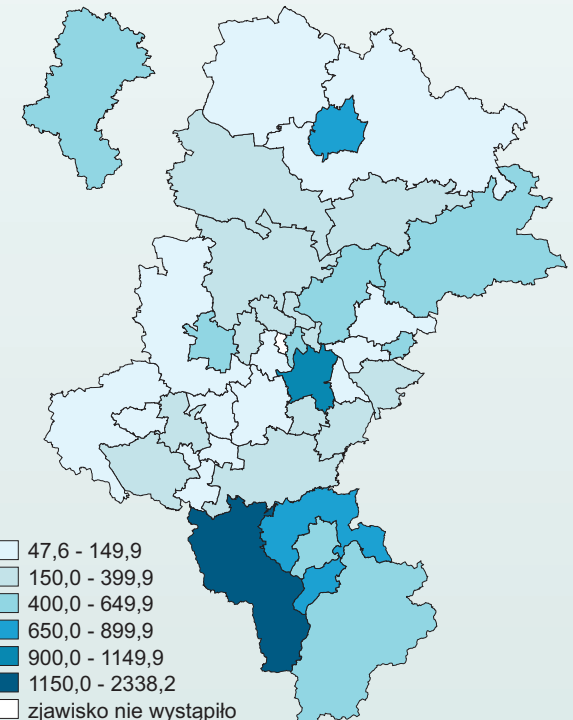
Stopień wykorzystania miejsc  
noclegowych w województwie śląskim  
według powiatów w 2014 r.



Wykorzystanie turystycznych obiektów noclegowych  
według miesięcy w 2014 r.



Korzystający z noclegów w turystycznych  
obiektach noclegowych na 1000 mieszkańców  
według powiatów w 2014 r.



Turystyczne obiekty noclegowe<sup>a</sup> w 2014 r.

| WYSZCZEGÓLNIENIE                             | 2013    | 2014    |
|--|---------|---------|
| Obiekty <sup>b</sup>                         | 621     | 636     |
| Miejsca noclegowe <sup>b</sup>               | 44224   | 44996   |
| Korzystający z noclegów                      | 1861147 | 2017940 |
| w tym turyści zagraniczni                    | 303823  | 321719  |
| Udzielone noclegi                            | 4557062 | 4689559 |
| w tym turystom zagranicznym                  | 593887  | 620363  |
| Stopień wykorzystania miejsc noclegowych w % | 30,7    | 30,6    |
| Stopień wykorzystania pokoi <sup>c</sup> w % | 37,4    | 38,7    |

<sup>a</sup> Dotyczy obiektów posiadających 10 i więcej miejsc noclegowych. <sup>b</sup> Stan w dniu 31 VII.  
<sup>c</sup> Dotyczy hoteli, moteli, pensjonatów i innych obiektów hotelowych.



Więcej informacji w publikacji  
*Turystyka w województwie śląskim w 2014 r.*, która ukaże się we wrześniu br.



Śląski Ośrodek  
Badań Regionalnych