

Kobiety

w województwie śląskim

w miastach mieszkało **78,3%** kobiet

na 100 kobiet przypadało **93** mężczyzn

średni wiek kobiet w 2009 r. **41,4** lat

przeciętne trwanie życia kobiety urodzonej w 2009 r. **79,1** lat

na 100 kobiet w wieku produkcyjnym przypadały **65** kobiet w wieku nieprodukcyjnym

Liczba kobiet
stan w dniu 30 IX 2009

2402,4 tys.

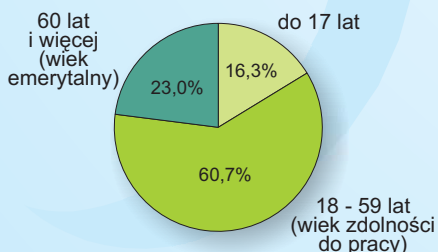
co stanowiło

12,2% kobiet w kraju

51,8% ludności województwa

struktura kobiet według ekonomicznych grup wieku

stan w dniu 30 VI 2010

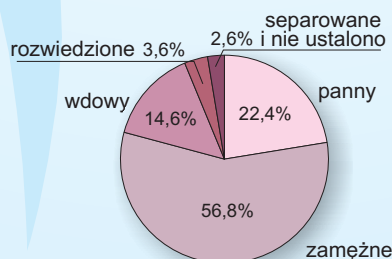


według wyników Narodowego Spisu Powszechnego Ludności i Mieszkań 2002

struktura kobiet w wieku 13 lat i więcej według poziomu wykształcenia



struktura kobiet w wieku 15 lat i więcej według stanu cywilnego faktycznego



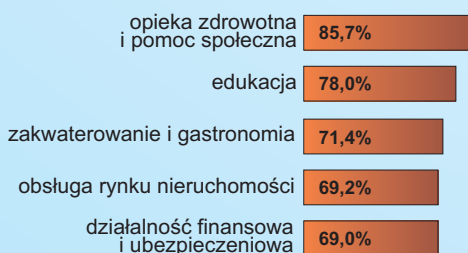
według wyników Badania Aktywności Ekonomicznej Ludności
w II kwartale 2010 r.

pracowało

843 tys.

kobiet

udział kobiet
w ogólnej liczbie pracujących
wybrane sekcje:

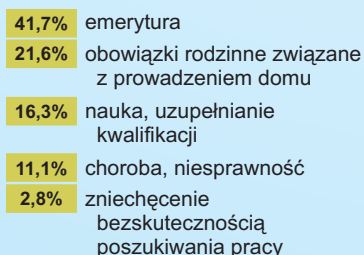


biernych zawodowo było

1104 tys.

kobiet

99,2% z nich nie poszukiwało pracy
przyczyny:



bezrobotne kobiety zarejestrowane

stan w dniu 31 XII 2010

98,2 tys.

tj. 54,2% ogółu bezrobotnych

Z ogółu bezrobotnych kobiet:

