

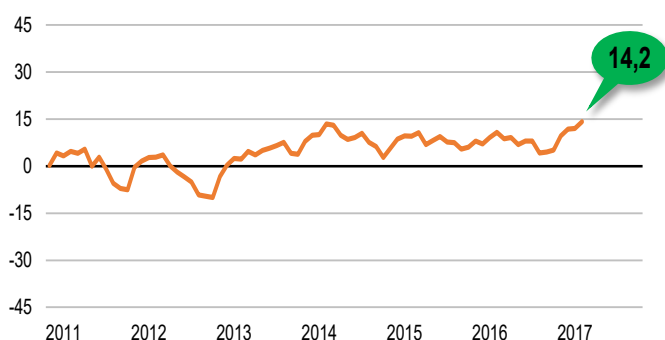
KONIUNKTURA GOSPODARCZA

w kwietniu 2017 r.

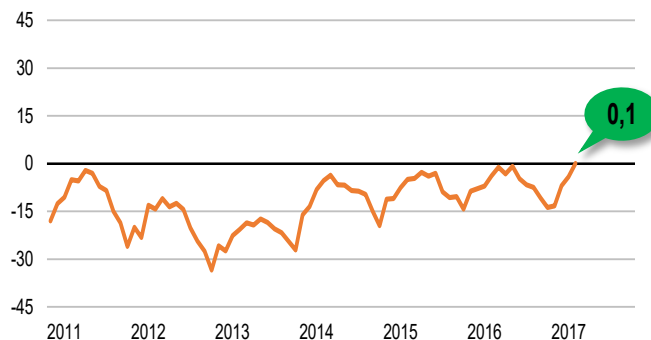
opinie formułowane przez jednostki z siedzibą w województwie
ŚLĄSKIM

OGÓLNY KLIMAT KONIUNKTURY

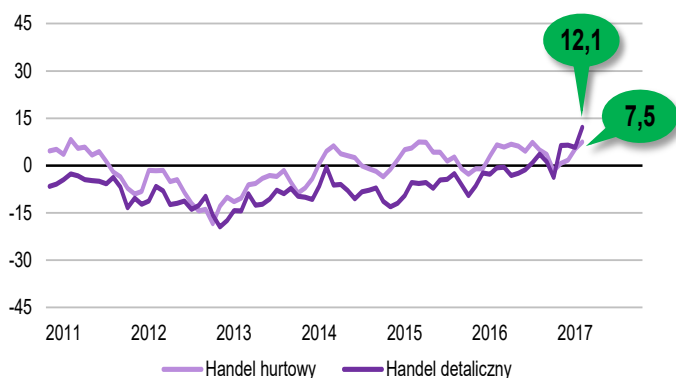
PRZETWÓRSTWO PRZEMYSŁOWE



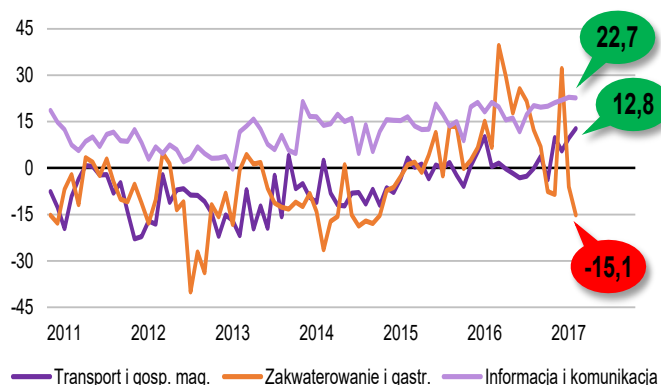
BUDOWNICTWO



HANDEL



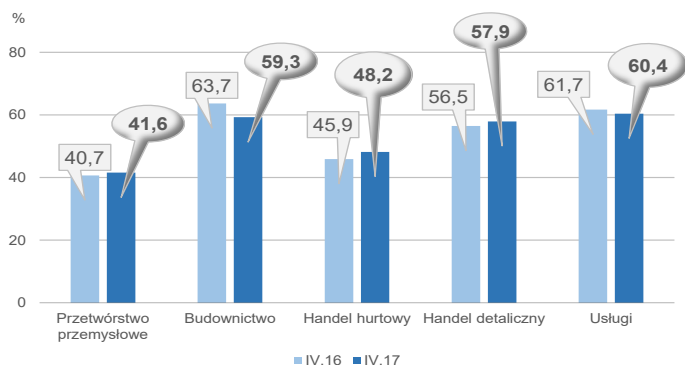
USŁUGI



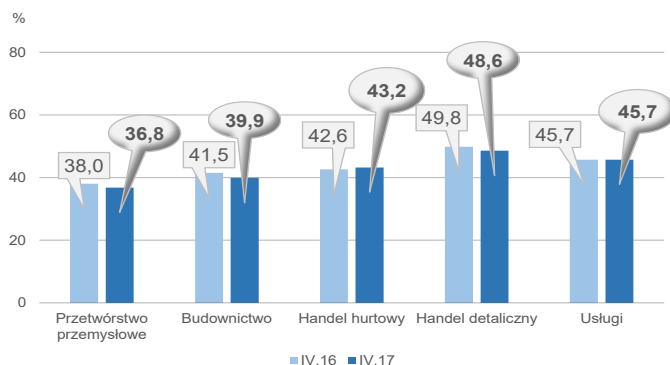
Ogólny klimat koniunktury w przedsiębiorstwach z siedzibą w województwie śląskim jest oceniany pozytywnie przez podmioty z większości prezentowanych rodzajów działalności gospodarczej, najlepiej – przez przedstawicieli firm z sekcji **informacja i komunikacja**. Negatywne i gorsze niż przed miesiącem oceny koniunktury zgłaszają jedynie podmioty z sekcji **zakwaterowanie i gastronomia**.

BARIERY DZIAŁALNOŚCI

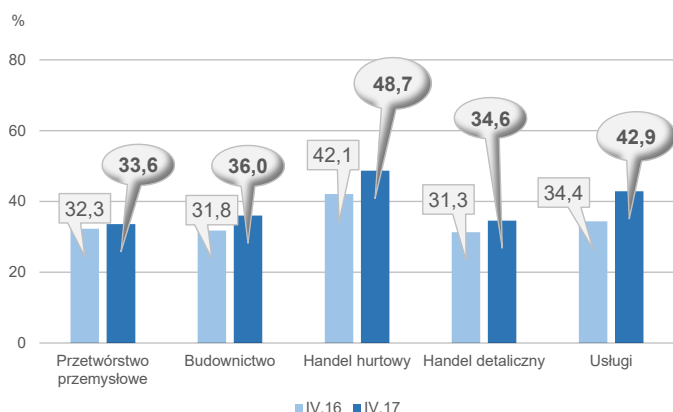
KOSZTY ZATRUDNIENIA



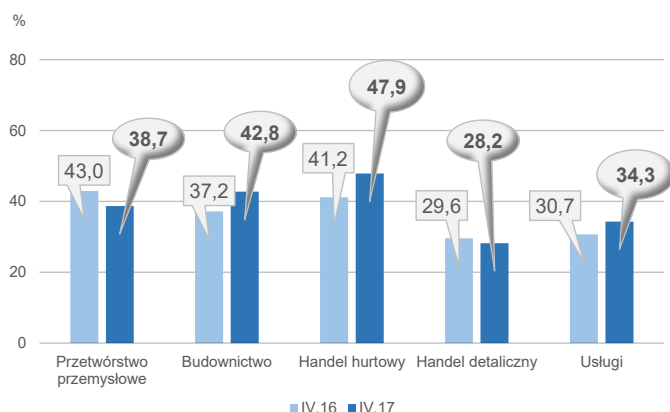
WYSOKIE OBCIĄŻENIA NA RZECZ BUDŻETU



NIEJASNE I NIESPÓJNE PRZEPISY PRAWNE



NIEPEWNOŚĆ OGÓLNEJ SYTUACJI GOSPODARCZEJ



Przedstawiciele firm ze wszystkich prezentowanych rodzajów działalności gospodarczej jako bariery w znaczącym stopniu utrudniające funkcjonowanie przedsiębiorstw wskazują koszty zatrudnienia, niejasne i niespójne przepisy prawne, wysokie obciążenia na rzecz budżetu oraz niepewność ogólnej sytuacji gospodarczej. Istotne są również problemy związane z konkurencją na rynku (szczególnie dla jednostek handlu hurtowego i detalicznego, a także budownictwa).

W skali roku w firmach ze wszystkich badanych rodzajów działalności gospodarczej wzrosło znaczenie bariery związanej z niedoborem pracowników lub niedoborem wykwalifikowanych pracowników. Coraz bardziej znaczącą barierą są również niejasne i niespójne przepisy prawne (największy wzrost w porównaniu z kwietniem 2016 r. w obszarze usług). W ujęciu rocznym istotnie spadło odczuwanie barier związanych z niedostatecznym popytem (w firmach prowadzących działalność gospodarczą z zakresu handlu detalicznego i usług), a także niedostatecznym popytem krajowym i zagranicznym w przetwórstwie przemysłowym.

W **przetwórstwie przemysłowym** badaniem objęte są podmioty o liczbie pracujących 10 i więcej osób. W pozostałych badaniach (**budownictwo, handel hurtowy i detaliczny, usługi**) uczestniczą również podmioty o liczbie pracujących do 9 osób.

Przetwórstwo przemysłowe — sekcja C; **Budownictwo** — sekcja F; **Handel hurtowy** — dział 46; **Handel detaliczny** — działy 45 i 47

Usługi — sekcje: H – Transport i gospodarka magazynowa, I – Działalność związana z zakwaterowaniem i usługami gastronomicznymi, J – Informacja i komunikacja, K – Działalność finansowa i ubezpieczeniowa, L – Działalność związana z obsługą rynku nieruchomości, M – Działalność profesjonalna, naukowa i techniczna, N – Działalność w zakresie usług administrowania i działalność wspierająca, P – Edukacja, Q – Opieka zdrowotna i pomoc społeczna, R – Działalność związana z kulturą, rozrywką i rekreacją, S – Pozostała działalność usługowa

Opracowanie merytoryczne:
Departament Przedsiębiorstw
 Hanna Sękowska Tel. 22 608 36 51,
 Magdalena Święcka Tel. 22 608 35 50,
 Olga Gaca Tel. 22 608 36 51,
 Hubert Stefanik Tel. 22 608 35 50,
 Łukasz Gontarz Tel. 22 608 35 50.

Rozpowszechnianie:
Rzecznik Prasowy Prezesa GUS
 Karolina Dawidziuk
 Tel: 22 608 3009, 22 608 3475
 e-mail: rzecznik@stat.gov.pl

Wyniki badania koniunktury w przemyśle, budownictwie, handlu i usługach można znaleźć na stronie GUS

http://stat.gov.pl/obszary-tematyczne/koniunktura/koniunktura/publikacja_4.html

Zeszyt Metodologiczny „Badanie koniunktury gospodarczej GUS”, 2017

http://stat.gov.pl/obszary-tematyczne/koniunktura/koniunktura/publikacja_5.html