

Wstępne szacunki produktu krajowego brutto w przekroju regionów¹ w 2019 r.

31.12.2020 r.

56,0%

Odsetek wartości PKB wytworzonej w 5 regionach w 2019 r.

W 2019 roku ponad 1/2 krajowej wartości produktu krajowego brutto została wytworzona w 5 regionach: warszawskim stołecznym, śląskim, wielkopolskim, dolnośląskim i małopolskim.

Produkt krajowy brutto

W 2019 roku we wszystkich regionach odnotowano wzrost produktu krajowego brutto w cenach bieżących w porównaniu z 2018 rokiem, przy czym największy w regionie mazowieckim regionalnym – o 9,7%, a najmniejszy w regionie kujawsko-pomorskim – o 5,5%, wobec 7,8% dla kraju ogółem.

Udziały poszczególnych regionów w generowaniu PKB w 2019 roku były znacznie zróżnicowane – od 2,0% w regionie opolskim do 17,6% w regionie warszawskim stołecznym.

Wartość PKB w przeliczeniu na 1 mieszkańca w 2019 roku kształtowała się na poziomie od 40,7 tys. zł w regionie lubelskim (68,4% średniej krajowej) do 131,0 tys. zł w regionie warszawskim stołecznym (219,7% średniej krajowej).

Najwyższy poziom PKB na 1 mieszkańca uzyskany w 2019 roku w regionie warszawskim stołecznym przewyższał ponad 3-krotnie wartość PKB na 1 mieszkańca regionu lubelskiego, w którym odnotowano najniższy jego poziom.

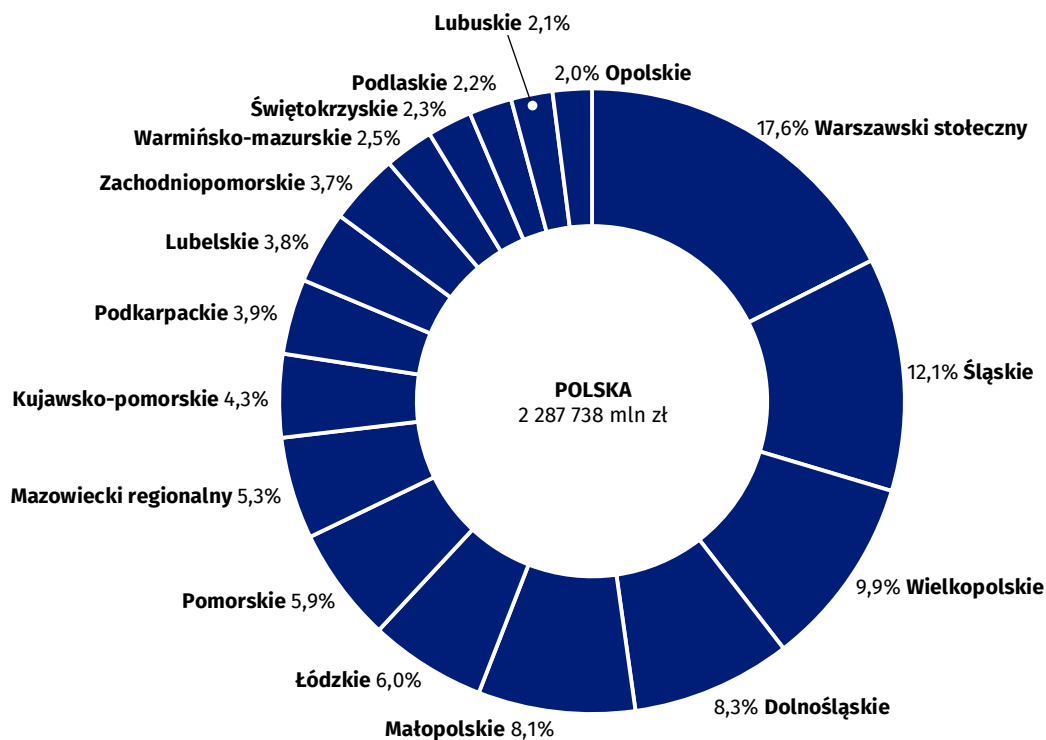
W 2019 r. wystąpił wzrost produktu krajowego brutto we wszystkich regionach

Poziom PKB na 1 mieszkańca powyżej średniej krajowej odnotowano w 4 regionach: warszawskim stołecznym, dolnośląskim, wielkopolskim i śląskim

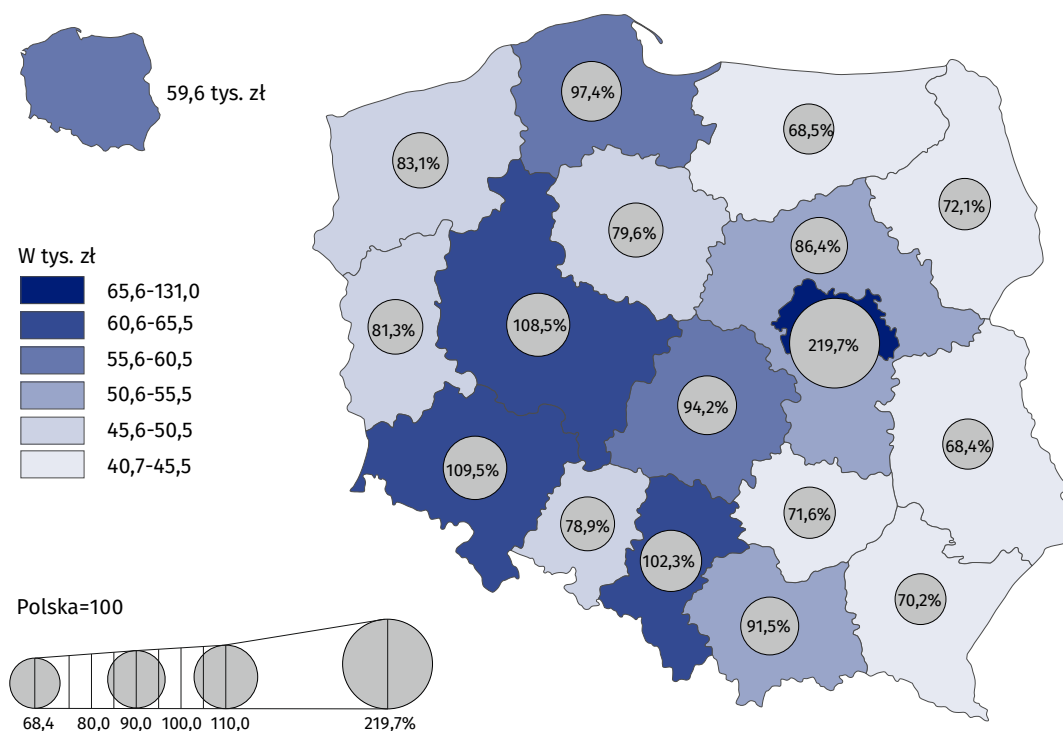
Tablica 1. Produkt krajowy brutto według regionów w 2019 r. (ceny bieżące)

Regiony	Ogółem			Na 1 mieszkańca	
	w mln zł	w odsetkach	rok poprzedni= =100	w zł	Polska=100
P O L S K A	2287738	100,0	107,8	59598	100,0
Dolnośląskie	189195	8,3	107,7	65240	109,5
Kujawsko-pomorskie	98451	4,3	105,5	47457	79,6
Lubelskie	86053	3,8	108,3	40741	68,4
Lubuskie	49071	2,1	106,3	48440	81,3
Łódzkie	138085	6,0	108,7	56128	94,2
Małopolskie	185720	8,1	107,5	54546	91,5
Mazowiecki regionalny	120555	5,3	109,7	51491	86,4
Opolskie	46300	2,0	106,8	47036	78,9
Podkarpackie	89023	3,9	107,2	41845	70,2
Podlaskie	50687	2,2	108,2	42976	72,1
Pomorskie	135663	5,9	108,6	58031	97,4
Śląskie	275804	12,1	105,9	60963	102,3
Świętokrzyskie	52794	2,3	106,3	42666	71,6
Warmińsko-mazurskie	58223	2,5	106,8	40830	68,5
Warszawski stołeczny	402075	17,6	109,3	130962	219,7
Wielkopolskie	225951	9,9	108,5	64641	108,5
Zachodniopomorskie	84088	3,7	107,5	49512	83,1

Wykres 1. Udział regionów w tworzeniu produktu krajowego brutto w 2019 r. (ceny bieżące)



Mapa 1. Produkt krajowy brutto na 1 mieszkańca według regionów w 2019 r. (ceny bieżące)




Dane dotyczące regionalnego PKB zawarte w niniejszym opracowaniu mają charakter wstępny i będą przedmiotem rewizji, zgodnie z polityką rewizji stosowaną w rachunkach narodowych i regionalnych. Dane ostateczne za 2019 rok będą dostępne w październiku 2021 r.


W przypadku cytowania danych Głównego Urzędu Statystycznego prosimy o zamieszczenie informacji: „Źródło danych GUS”, a w przypadku publikowania obliczeń dokonanych na danych opublikowanych przez GUS prosimy o zamieszczenie informacji: „Opracowanie własne na podstawie danych GUS”.


Opracowanie merytoryczne:
Urząd Statystyczny w Katowicach
Dyrektor Aurelia Hetmańska
Tel: 32 779 12 48

Rzeczniczka prasowa:
Rzecznik Prasowy Prezesa GUS
Karolina Banaszek
Tel: 695 255 011

Wydział Współpracy z Mediami
tel.: 22 608 34 91, 22 608 38 04
e-mail: obslugaprasowa@stat.gov.pl

 www.stat.gov.pl

 [@GUS_STAT](https://twitter.com/GUS_STAT)

 [@GlownyUrzadStatystyczny](https://www.facebook.com/GlownyUrzadStatystyczny)

Powiązane opracowania

[GDP per capita in EU regions](#)

[Informacja Głównego Urzędu Statystycznego w sprawie skorygowanego szacunku produktu krajowego brutto za 2019 rok](#)

[Kompendium wiedzy o rachunkach regionalnych](#)

[Produkt krajowy brutto – rachunki regionalne w latach 2016-2018](#)

[Rachunki narodowe według sektorów instytucjonalnych w latach 2015-2018](#)

[Rewizja klasyfikacji NUTS 2016](#)

Temat dostępny w bazach danych

[Bank Danych Lokalnych -> Rachunki regionalne](#)

Ważniejsze pojęcia dostępne w słowniku

[Rachunki regionalne](#)

[Produkt krajowy brutto](#)

¹ Zgodnie z Klasyfikacją Jednostek Terytorialnych do Celów Statystycznych (NUTS 2016) obowiązującą od 1 stycznia 2018 r.
<https://eur-lex.europa.eu/legal-content/PL/TXT/PDF/?uri=CELEX:32016R2066&from=PL>.