

Dział XVIII. Finanse publiczne
Chapter XVIII. Public finance

TABL. 1 (135). DOCHODY BUDŻETÓW JEDNOSTEK SAMORZĄDU TERYTORIALNEGO
REVENUE OF LOCAL GOVERNMENT UNITS BUDGETS

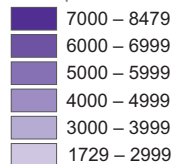
WYSZCZEGÓLNIENIE SPECIFICATION		Ogółem	Gminy ^a	Miasta na	Powiaty	Wojewódz-
		Total	Gminas ^a	prawach powiatu	Powiaty	two
		w tys. zł		in thousand PLN		
OGÓŁEM	2015	22286065,1	6540237,3	12298258,0	1684204,1	1763365,7
TOTAL	2020	33480959,6	11257556,5	18003499,1	2359600,2	1860303,8
	2022	36353155,0	12676864,2	18942637,8	2605710,5	2127942,5
	2023	38447981,2	12625583,8	20012764,2	3015573,5	2794059,7
Dochody własne		20541649,5	6588350,9	11023570,0	1118975,5	1810753,1
Own revenue						
w tym: of which:						
Udziały w podatku dochodowym		8451045,7	2118043,0	4126112,2	555548,0	1651342,5
Share in income tax						
od osób prawnych		2253463,7	168401,8	595919,4	35136,0	1454006,6
corporate income tax						
od osób fizycznych		6197582,0	1949641,2	3530192,8	520412,0	197335,9
personal income tax						
Podatek od nieruchomości		4157924,5	1617023,4	2540901,1	.	.
Tax on real estate						
Podatek rolny		69641,7	62932,2	6709,5	.	.
Agricultural tax						
Podatek od środków transportowych		136642,2	63890,9	72751,3	.	.
Tax on means of transport						
Podatek od czynności cywilnoprawnych		327846,2	127093,3	200752,9	.	.
Tax on civil law transactions						
Opiata skarbowa		51112,1	12757,4	38354,7	.	.
Stamp duty						
Dochody z majątku		1428351,0	346409,0	1037969,9	26653,6	17318,4
Revenue from property						
w tym dochody z najmu i dzierżawy oraz innych umów o podobnym charakterze		662288,1	169319,1	464852,3	12743,8	15372,9
of which income from rentals, leases and similar contracts						
Wpływy z usług		901481,9	234581,6	499482,9	145322,6	22094,7
Services revenue						
Dotacje		7533421,6	2748180,8	3487445,8	739659,0	558135,9
Grants						
Dotacje celowe		5851869,8	2240928,2	2703218,7	681667,1	226055,9
Targeted grants						
z budżetu państwa		3299075,6	1041531,5	1827466,8	304849,3	125228,1
from the state budget						
na zadania:						
for tasks:						
z zakresu administracji rządowej		2655863,4	811984,5	1507535,4	215915,0	120428,5
for government administration tasks						
własne		616134,3	223478,7	307344,9	83070,7	2239,9
for own tasks						
realizowane na podstawie porozumień z organami admini- stracji rządowej		27077,9	6068,3	12586,4	5863,5	2559,6
realised on the basis of agreements with government admini- stration bodies						
na zadania realizowane na podstawie porozumień między jednostkami samorządu terytorialnego		155830,2	65508,7	50333,7	39766,9	220,9
for tasks realised on the basis of agreements between local government units						
otrzymane z państwowych funduszy celowych		61040,3	24858,9	29660,6	6520,9	-
received from state appropriated funds						
z tytułu pomocy finansowej udzielanej między jednostkami samorządu terytorialnego na dofinansowanie własnych zadań		302488,6	37549,1	177756,8	61542,2	25640,4
for financial assistance between local government units for additional financing of own tasks						
Dotacje z paragrafów 200 i 620 oraz 205 i 625 ^b		1681551,7	507252,7	784227,1	57992,0	332080,0
Grants referred to in paragraphs 200 and 620 and in paragraphs 205 and 625 ^b						
Subwencja ogólna z budżetu państwa		10372910,1	3289052,1	5501748,4	1156939,0	425170,6
General subvention from the state budget						

a Bez dochodów gmin mających również status miasta na prawach powiatu. b Klasyfikacji dochodów i wydatków budżetowych.
a Excluding revenue of gminas which are also cities with powiat status. b Of the classification of budget revenue and expenditure.

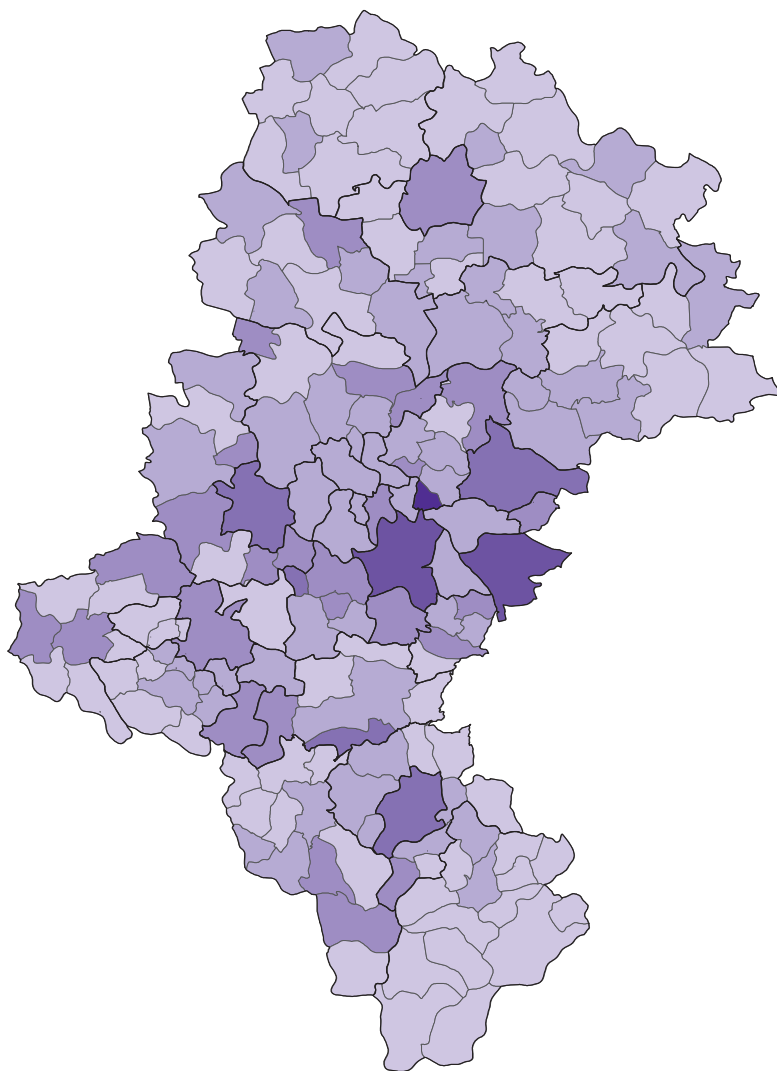
MAPA 1 (32). DOCHODY WŁASNE BUDŻETÓW GMIN^a W 2023 R.

MAP 1 (32). OWN REVENUE OF GMINAS' BUDGETS^a IN 2023

Na 1 mieszkańca w zł
Per capita in PLN

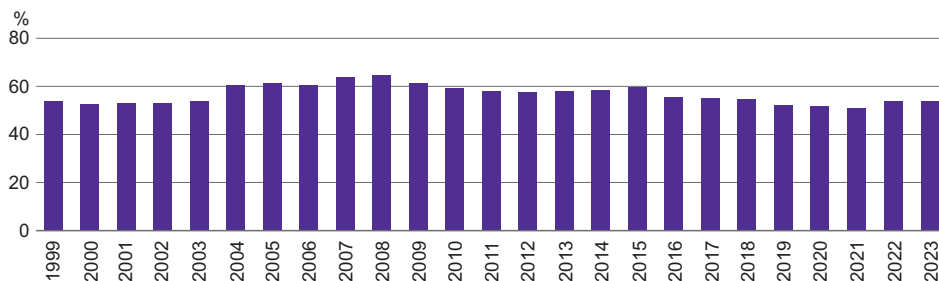


Śląskie = 4065



Udział dochodów własnych w dochodach ogółem

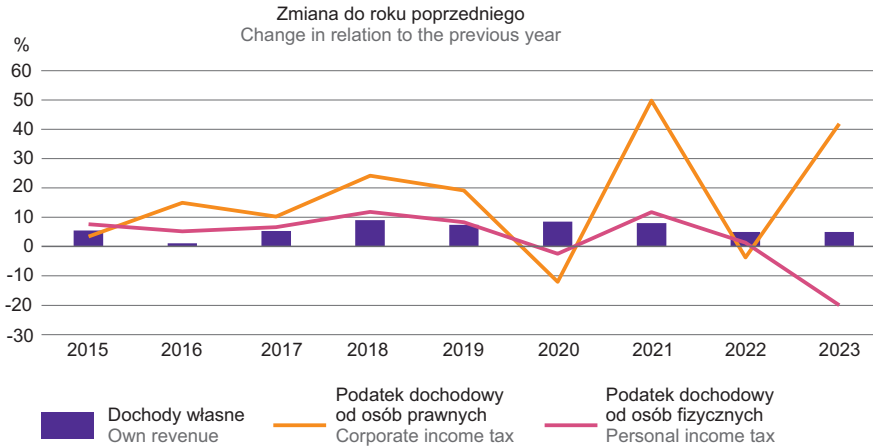
Share of own revenue in total revenue



^a Łącznie z dochodami gmin mających również status miasta na prawach powiatu.

^a Including revenue of gminas which are also cities with powiat status.

WYKRES 1 (87). WYBRANE RODZAJE DOCHODÓW WŁASNYCH JEDNOSTEK SAMORZĄDU TERYTORIALNEGO
 CHART 1 (87). SELECTED TYPES OF OWN REVENUE OF LOCAL GOVERNMENTS UNITS



TABL. 2 (136). WYDATKI BUDŻETÓW JEDNOSTEK SAMORZĄDU TERYTORIALNEGO WEDŁUG RODZAJÓW
 EXPENDITURE OF LOCAL GOVERNMENT UNITS BUDGETS BY TYPE

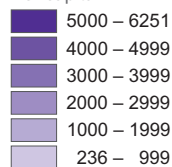
WYSZCZEGÓLNIENIE SPECIFICATION		Ogółem Total	Gminy ^a Gminas ^a	Miasta na prawach powiatu Cities with powiat status	Powiaty Powiats	Województwo Voivodship
		w tys. zł in thousand PLN				
OGÓŁEM	2015	22216373,5	6502375,4	12277455,4	1644812,4	1791730,3
TOTAL	2020	32911195,8	10832594,2	17978108,0	2167391,8	1933101,8
	2022	37919533,1	13073707,2	20119400,2	2671025,4	2055400,3
	2023	40643793,1	13290008,1	21655404,7	3022165,6	2676214,7
Wydatki bieżące Current expenditure		31514713,5	10096945,2	17142488,5	2481128,7	1794151,2
w tym: of which:						
Dotacje Grants		4567969,1	1049233,3	2544469,6	244109,6	730156,6
w tym dla samorządowych zakładów budżetowych of which for local government budgetary establishments		98566,6	56496,3	41815,2	255,0	–
Świadczenia na rzecz osób fizycznych Benefits for natural persons		2383031,6	1002044,1	1288817,9	80692,7	11476,9
Wydatki bieżące jednostek budżetowych Current expenditure of budgetary units		24006879,5	7897663,1	12938656,6	2140061,2	1030498,6
w tym: of which:						
wynagrodzenia wages and salaries		12242589,7	3928182,5	6641517,8	1289603,3	383286,1
po pochodne od wynagrodzeń ^b wages and salaries related expenditure ^b		2310230,1	779838,7	1238133,7	219537,2	72720,6
zakup materiałów i usług purchase of materials and services		8034009,2	2761091,1	4344936,7	548714,8	379266,6
Obsługa długu publicznego Public debt servicing		556833,3	148004,7	370544,5	16265,2	22019,0
Wydatki majątkowe Property expenditure		9129079,6	3193062,9	4512916,2	541036,9	882063,6
W tym inwestycyjne ^c Of which investment expenditure ^c		8281696,2	3038944,2	3984775,4	527533,4	730443,3

a Bez wydatków gmin mających również status miasta na prawach powiatu. b Obejmują składki na ubezpieczenia społeczne, Fundusz Pracy i Fundusz Solidarnościowy oraz składkę na Fundusz Emerytur Pomostowych. c Łącznie z dotacjami na finansowanie zadań inwestycyjnych samorządowych zakładów budżetowych.

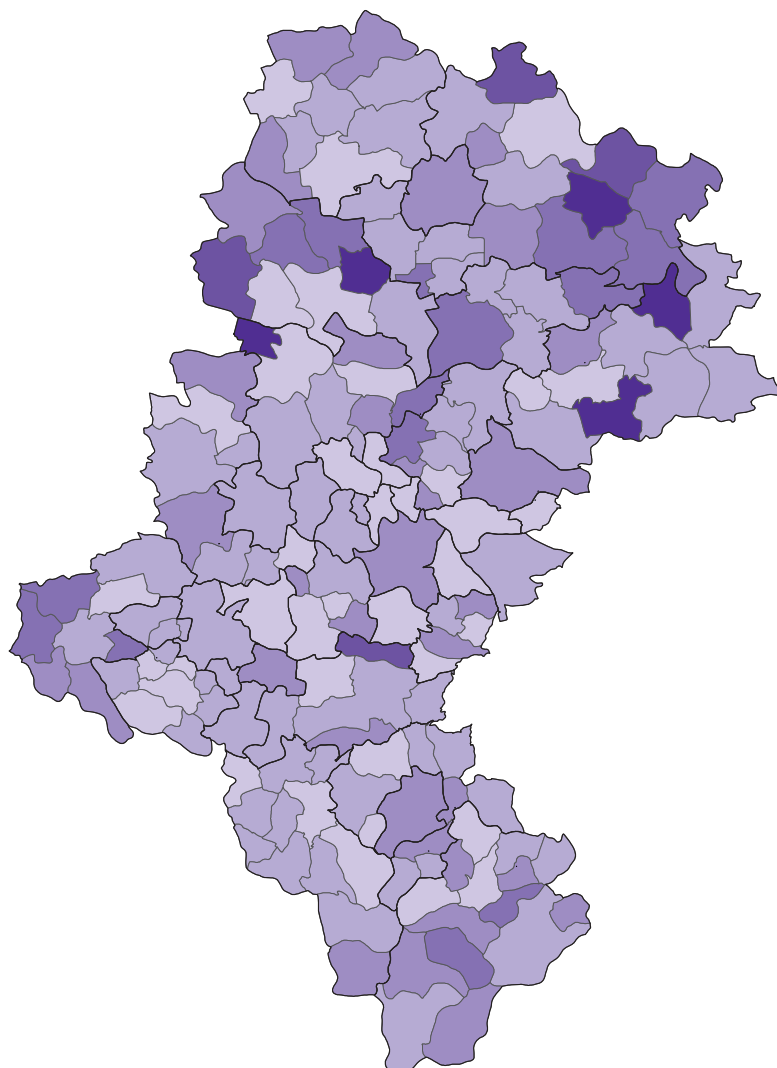
a Excluding expenditure of gminas which are also cities with powiat status. b These include: social security contributions, the Labour Fund and the Solidarity Fund and the contribution to the Bridge Pension Fund. c Including grants for financing investment tasks of local government budgetary establishments.

MAPA 2 (33). WYDATKI INWESTYCYJNE BUDŻETÓW GMIN^a W 2023 R.
 MAP 2 (33). INVESTMENT EXPENDITURE OF GMINAS^a BUDGETS IN 2023

Na 1 mieszkańca w zł
 Per capita in PLN



Śląskie = 1621



Udział wydatków inwestycyjnych w wydatkach ogółem
 Share of investment expenditure in total expenditure



^a Łącznie z wydatkami gmin mających również status miasta na prawach powiatu.
^a Including expenditure of gminas which are also cities with powiat status.

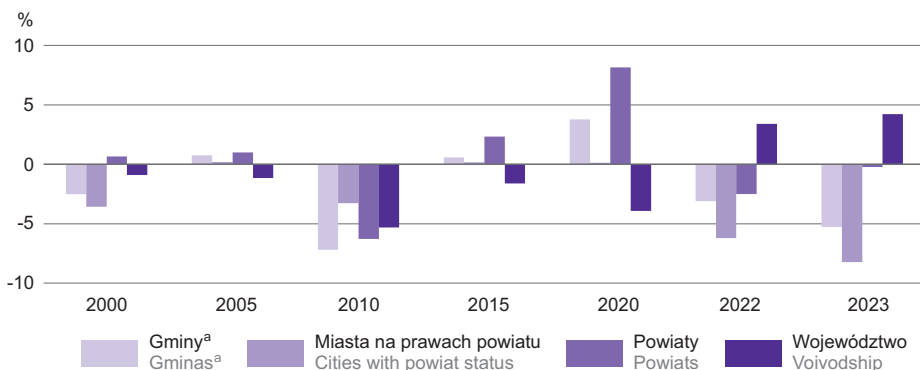
TABL. 3 (137). STRUKTURA WYDATKÓW BUDŻETÓW JEDNOSTEK SAMORZĄDU TERYTORIALNEGO WEDŁUG DZIAŁÓW W 2023 R.
STRUCTURE OF EXPENDITURE OF BUDGETS LOCAL GOVERNMENT UNITS BY DIVISION IN 2023

WYSZCZEGÓLNIENIE SPECIFICATION	Ogółem Total	Gminy ^a Gminas ^a	Miasta na prawach powiatu Cities with powiat status	Powiaty Powiats	Województwo Voivodship
OGÓŁEM TOTAL	100,0	100,0	100,0	100,0	100,0
w tym: of which:					
Rolnictwo i łowiectwo Agriculture and hunting	1,3	3,5	0,0	0,9	1,5
Transport i łączność Transport and communication	14,8	10,6	14,3	17,8	36,5
Gospodarka mieszkaniowa Dwelling economy	5,6	4,6	7,6	1,0	0,4
Administracja publiczna Public administration	9,0	10,2	7,1	13,5	12,6
Bezpieczeństwo publiczne i ochrona przeciwpożarowa Public safety and fire care	2,4	1,3	2,6	6,9	0,4
Różne rozliczenia Various settlements	0,2	0,1	0,3	0,0	–
Oświata i wychowanie Education	31,7	35,0	33,3	29,6	5,1
Ochrona zdrowia Health care	1,8	0,6	1,4	1,4	10,7
Pomoc społeczna Social assistance	5,4	4,4	5,9	11,2	0,4
Pozostałe zadania w zakresie polityki społecznej Other tasks in the sphere of social policy	1,2	1,0	1,1	2,7	2,3
Edukacyjna opieka wychowawcza Educational care	1,6	0,2	1,7	6,7	2,5
Rodzina Family	5,8	6,6	5,9	4,9	1,6
Gospodarka komunalna i ochrona środowiska Municipal economy and environmental protection	9,1	12,4	9,3	0,1	0,8
Kultura i ochrona dziedzictwa narodowego Culture and national heritage	3,3	3,2	2,7	0,6	11,7
Kultura fizyczna Physical education	3,5	3,3	4,1	0,4	4,0

^a Bez wydatków gmin mających również status miasta na prawach powiatu.
^a Excluding expenditure of gminas which are also cities with powiat status.

WYKRES 2 (88). RELACJA WYNIKÓW BUDŻETÓW JEDNOSTEK SAMORZĄDU TERYTORIALNEGO DO DOCHODÓW OGÓŁEM

CHART 2 (88). RATIO OF LOCAL GOVERNMENT UNITS' BUDGET OUTCOMES TO TOTAL REVENUE



^a Bez gmin mających również status miasta na prawach powiatu.
^a Excluding gminas which are also cities with powiat status.