

## Dział XVII. Finanse przedsiębiorstw Chapter XVII. Finances of enterprises

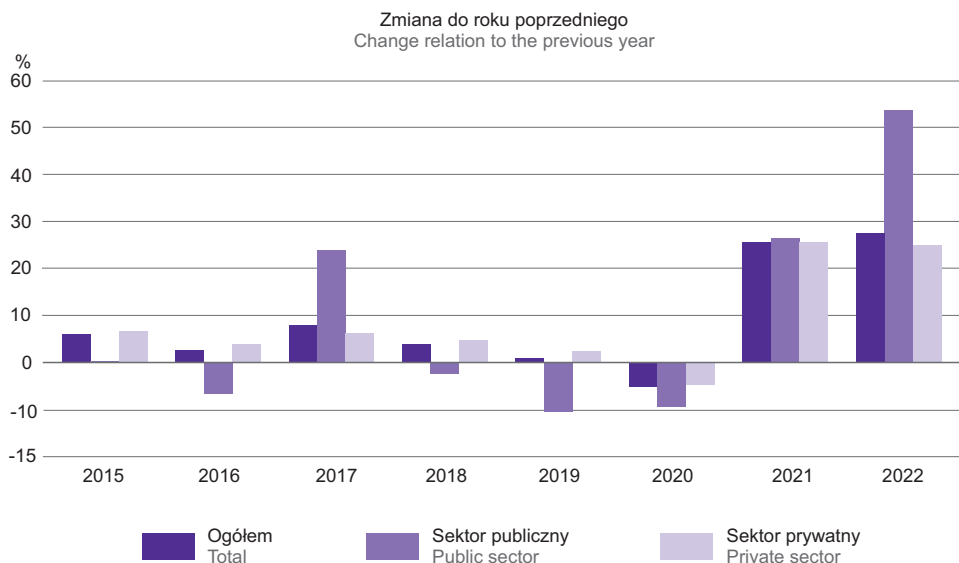
TABL. 1 (135). PRZYCHODY, KOSZTY I WYNIK FINANSOWY PRZEDSIĘBIORSTW  
REVENUE, COSTS AND FINANCIAL RESULT OF ENTERPRISES

WYSZCZEGÓLNIENIE	2015	2019	2020	2022	SPECIFICATION
	w mln zł		in million PLN		
<b>Przychody ogółem</b>	<b>369166,7</b>	<b>429487,6</b>	<b>407022,2</b>	<b>652898,6</b>	<b>Total revenue</b>
w tym:					of which:
Przychody netto ze sprzedaży produktów (wyrobów i usług)	238971,4	291161,5	266151,7	420560,7	Net revenue from sale of products (goods and services)
Przychody netto ze sprzedaży towarów i materiałów	114186,6	126032,1	125546,5	211223,7	Net revenue from sale of goods and materials
Przychody finansowe	6084,0	4956,3	4795,3	10278,2	Financial revenue
<b>Koszty ogółem</b>	<b>367014,5</b>	<b>416031,4</b>	<b>406054,8</b>	<b>612383,1</b>	<b>Total costs</b>
w tym:					of which:
Koszt własny sprzedanych produktów (wyrobów i usług)	238960,7	290304,6	270330,2	404120,5	Cost of products sold (goods and services)
Wartość sprzedanych towarów i materiałów	101289,1	111326,1	112243,8	187683,6	Value of goods and materials sold
Koszty finansowe	11307,9	6612,3	10284,1	11950,0	Financial costs
<b>Wynik finansowy brutto<sup>a</sup></b>	<b>2135,2</b>	<b>13456,3</b>	<b>967,4</b>	<b>40515,6</b>	<b>Gross financial result<sup>a</sup></b>
Zysk brutto	18421,5	21067,9	19464,5	49298,9	Gross profit
Strata brutto	16286,4	7611,7	18497,2	8783,4	Gross loss
<b>Obowiązkowe obciążenia wyniku finansowego brutto</b>	<b>860,3</b>	<b>3184,0</b>	<b>2143,3</b>	<b>7120,4</b>	<b>Obligatory encumbrances on gross financial result</b>
W tym podatek dochodowy	860,3	3184,0	2143,3	7120,4	Of which income tax
<b>Wynik finansowy netto</b>	<b>1274,9</b>	<b>10272,2</b>	<b>-1175,9</b>	<b>33395,1</b>	<b>Net financial result</b>
Zysk netto	16334,1	18065,2	16831,0	41699,6	Net profit
Strata netto	15059,2	7793,0	18006,9	8304,5	Net loss

a W 2015 r. skorygowany o wynik zdarzeń nadzwyczajnych (-17,1 mln zł); od 2016 r. zdarzenia nadzwyczajne zaliczane są do pozostałych przychodów/kosztów operacyjnych.

a In 2015 corrected by extraordinary events (minus PLN 17,1 millions); since 2016 extraordinary events are classified as other operating revenue/costs.

WYKRES 1 (89). PRZYCHODY OGÓŁEM PRZEDSIĘBIORSTW WEDŁUG SEKTORÓW WŁASNOŚCI  
CHART 1 (89). TOTAL REVENUE OF ENTERPRISES BY OWNERSHIP SECTORS



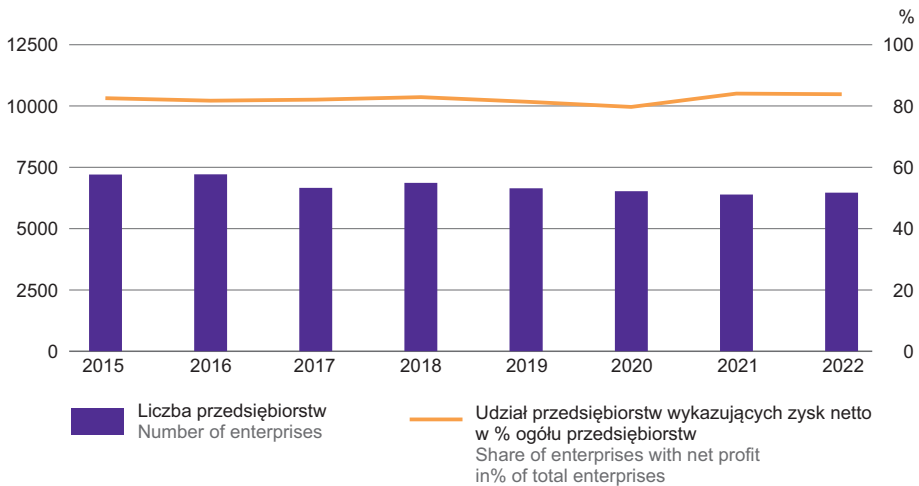
TABL. 2 (136). PRZYCHODY, KOSZTY I WYNIK FINANSOWY PRZEDSIĘBIORSTW WEDŁUG SEKCJI  
REVENUE, COSTS AND FINANCIAL RESULT OF ENTERPRISES BY SECTIONS

WYSZCZEGÓLNIENIE SPECIFICATION		Przychody ogółem	Koszty ogółem	Wynik finansowy brutto <sup>a</sup>	Obowiązkowe obciążenia wyniku finansowego brutto <sup>b</sup>	Wynik finansowy neto
		Total revenue	Total costs	Gross finan- cial result <sup>a</sup>	Obligatory encumbran- ces on gross financial result <sup>b</sup>	Net financial result
		w mln zł		in million PLN		
<b>OGÓŁEM</b>	2015	369166,7	367014,5	2135,2	860,3	1274,9
<b>TOTAL</b>	2019	429487,6	416031,4	13456,3	3184,0	10272,2
	2020	407022,2	406054,8	967,4	2143,3	-1175,9
	<b>2022</b>	<b>652898,6</b>	<b>612383,1</b>	<b>40515,6</b>	<b>7120,4</b>	<b>33395,1</b>
w tym: of which:						
Przemysł Industry		414835,7	388132,1	26703,6	4710,8	21992,8
górnictwo i wydobywanie mining and quarrying		46803,2	36188,7	10614,5	1780,1	8834,4
przetwórstwo przemysłowe manufacturing		302714,4	285502,6	17211,9	2964,6	14247,3
wytwarzanie i zaopatrywanie w energię elektryczną, gaz, parę wodną i gorącą wodę <sup>Δ</sup> electricity, gas, steam and air conditioning supply		54551,5	56655,0	-2103,6	-232,9	-1870,6
dostawa wody; gospodarowanie ściekami i odpadami; rekultywacja <sup>Δ</sup> water supply; sewerage, waste management and remediation activities		10766,6	9785,8	980,9	199,0	781,8
Budownictwo Construction		25874,7	23265,8	2608,9	498,2	2110,7
Handel; naprawa pojazdów samochodowych <sup>Δ</sup> Trade; repair of motor vehicles <sup>Δ</sup>		140185,9	132724,1	7461,8	1236,1	6225,6
Transport i gospodarka magazynowa Transportation and storage		22740,3	22066,4	673,9	129,8	544,1
Zakwaterowanie i gastronomia <sup>Δ</sup> Accommodation and catering <sup>Δ</sup>		1866,1	1712,7	153,3	9,9	143,5
Informacja i komunikacja Information and communication		7740,5	7032,9	707,6	113,6	594,0
Działalność finansowa i ubezpieczeniowa Financial and insurance activities		4048,1	3773,1	275,0	55,2	219,8
Obsługa rynku nieruchomości <sup>Δ</sup> Real estate activities		6018,9	5729,2	289,7	62,2	227,5
Działalność profesjonalna, naukowa i techniczna Professional, scientific and technical activities		7560,2	6920,5	639,7	101,4	538,3
Administrowanie i działalność wspierająca <sup>Δ</sup> Administrative and support service activities		6318,5	5936,5	382,0	62,6	319,4
Opieka zdrowotna i pomoc społeczna Human health and social work activities		6071,1	5780,5	290,6	69,5	221,1
Działalność związana z kulturą, rozrywką i rekreacją Arts, entertainment and recreation		7598,4	7474,0	124,4	59,4	65,0
Pozostała działalność usługowa Other service activities		120,2	117,7	2,5	0,8	1,7

a, b Patrz uwagi do działu „Finanse przedsiębiorstw”, ust. 5 i 6 str. 215.

a, b See notes to the chapter “Finances of enterprises”, item 5 and 6 on page 215.

WYKRES 2 (90). **UDZIAŁ LICZBY PRZEDSIĘBIORSTW WYKAZUJĄCYCH ZYSK NETTO W OGÓLNEJ LICZBIE PRZEDSIĘBIORSTW**  
 CHART 2 (90). **PERCENTAGE OF ENTERPRISES SHOWING NET PROFIT IN THE TOTAL NUMBER OF ENTERPRISES**



TABL. 3 (137). **RELACJE EKONOMICZNE W PRZEDSIĘBIORSTWACH**  
**ECONOMIC RELATIONS IN ENTERPRISES**

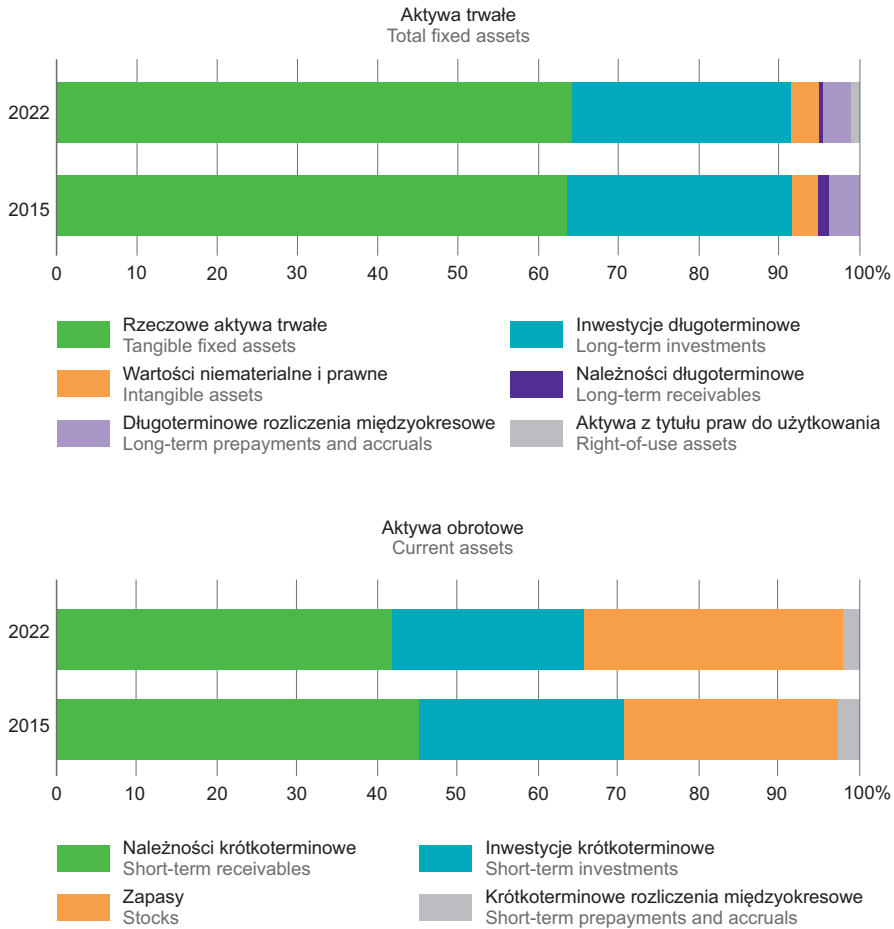
WYSZCZEGÓLNIENIE		Wskaźnik – w % – rentowności obrotu Turnover – in % – profitability rate		SPECIFICATION
		brutto gross	netto net	
		<b>OGÓŁEM</b>		
	2015	0,6	0,3	
	2019	3,1	2,4	
	2020	0,2	-0,3	
	<b>2022</b>	<b>6,2</b>	<b>5,1</b>	
w tym:				of which:
Przemysł		6,4	5,3	Industry
górnictwo i wydobywanie		22,7	18,9	mining and quarrying
przetwórstwo przemysłowe		5,7	4,7	manufacturing
wytwarzanie i zaopatrywanie w energię elektryczną, gaz, parę wodną i gorącą wodę <sup>Δ</sup>		-3,9	-3,4	electricity, gas, steam and air conditioning supply
dostawa wody; gospodarowanie ściekami i odpadami; rekultywacja <sup>Δ</sup>		9,1	7,3	water supply; sewerage, waste management and remediation activities
Budownictwo		10,1	8,2	Construction
Handel; naprawa pojazdów samochodowych <sup>Δ</sup>		5,3	4,4	Trade; repair of motor vehicles <sup>Δ</sup>
Transport i gospodarka magazynowa		3,0	2,4	Transportation and storage
Zakwaterowanie i gastronomia <sup>Δ</sup>		8,2	7,7	Accommodation and catering <sup>Δ</sup>
Informacja i komunikacja		9,1	7,7	Information and communication
Działalność finansowa i ubezpieczeniowa		6,8	5,4	Financial and insurance activities
Obsługa rynku nieruchomości <sup>Δ</sup>		4,8	3,8	Real estate activities
Działalność profesjonalna, naukowa i techniczna		8,5	7,1	Professional, scientific and technical activities
Administrowanie i działalność wspierająca <sup>Δ</sup>		6,0	5,1	Administrative and support service activities
Opieka zdrowotna i pomoc społeczna		4,8	3,6	Human health and social work activities
Działalność związana z kulturą, rozrywką i rekreacją		1,6	0,9	Arts, entertainment and recreation
Pozostała działalność usługowa		2,0	1,4	Other service activities

TABL. 4 (138). AKTYWA OBROTOWE PRZEDSIĘBIORSTW

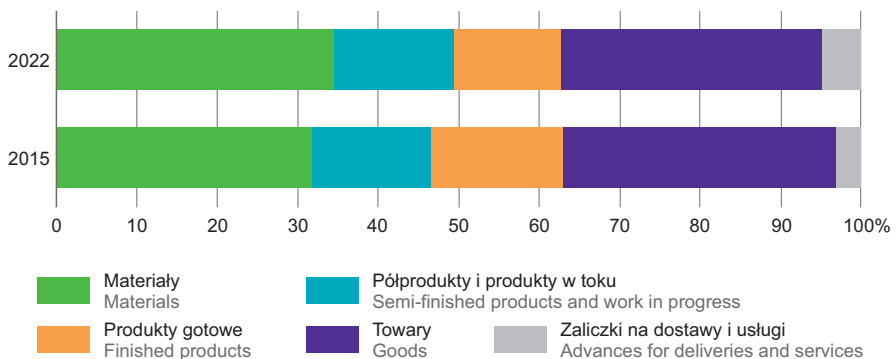
Stan w dniu 31 grudnia  
CURRENT ASSETS OF ENTERPRISES  
As of 31 December

WYSZCZEGÓLNIENIE SPECIFICATION	Ogółem Grand total	Zapasy Stocks	Należności krótkoterminowe Short-term receivables		Inwestycje krótkoterminowe Short-term investments	Krótkoterminowe rozliczenia międzyokresowe Short-term prepayments and accruals	
			razem total	w tym z tytułu dostaw i usług of which from deliveries and services			
							w mln zł in million PLN
<b>OGÓŁEM</b>	2015	123952,6	32921,3	55969,4	46439,5	31693,4	3368,5
<b>TOTAL</b>	2019	156083,4	44936,0	66592,3	55108,4	40172,3	4382,8
	2020	165210,6	45469,3	67200,0	55733,7	48644,1	3897,1
	<b>2022</b>	<b>236892,0</b>	<b>76300,0</b>	<b>99042,5</b>	<b>78175,0</b>	<b>56645,2</b>	<b>4904,3</b>
w tym: of which:							
Przemysł Industry		148839,5	45061,7	65886,2	50539,0	36016,0	1875,5
górnictwo i wydobywanie mining and quarrying		12285,0	1260,5	4367,2	4002,5	6418,0	239,4
przetwórstwo przemysłowe manufacturing		116376,9	40263,9	51604,1	38687,2	23029,5	1479,4
wytwarzanie i zaopatrywanie w energię elektryczną, gaz, parę wodną i gorącą wodę <sup>Δ</sup> electricity, gas, steam and air conditioning supply		16396,0	3059,1	8399,8	6770,2	4848,7	88,4
dostawa wody; gospodarowanie ściekami i odpadami; rekultywacja <sup>Δ</sup> water supply; sewerage, waste management and remediation activities		3781,6	478,2	1515,1	1079,1	1719,9	68,3
Budownictwo Construction		15024,8	5651,7	4857,6	4019,0	3599,8	915,7
Handel; naprawa pojazdów samochodowych <sup>Δ</sup> Trade; repair of motor vehicles <sup>Δ</sup>		49012,9	24164,9	17574,8	15109,7	6824,0	449,2
Transport i gospodarka magazynowa Transportation and storage		6099,2	289,0	4189,7	3269,6	1462,0	158,5
Zakwaterowanie i gastronomia <sup>Δ</sup> Accommodation and catering <sup>Δ</sup>		382,6	23,4	139,3	89,4	213,9	5,9
Informacja i komunikacja Information and communication		3358,2	263,5	1441,5	1249,7	1393,1	260,2
Działalność finansowa i ubezpieczeniowa Financial and insurance activities		1466,6	86,2	376,6	314,8	981,7	22,1
Obsługa rynku nieruchomości <sup>Δ</sup> Real estate activities		3361,1	77,8	504,8	375,6	1962,6	815,9
Działalność profesjonalna, naukowa i techniczna Professional, scientific and technical activities		4125,1	245,9	1752,5	1363,6	1867,2	259,5
Administrowanie i działalność wspierająca <sup>Δ</sup> Administrative and support service activities		2438,9	153,1	1156,6	986,6	987,9	51,3
Opieka zdrowotna i pomoc społeczna Human health and social work activities		1665,4	84,4	851,5	647,9	667,5	62,0
Działalność związana z kulturą, rozrywką i rekreacją Arts, entertainment and recreation		397,1	15,8	116,0	86,3	250,6	14,7
Pozostała działalność usługowa Other service activities		54,6	7,0	32,3	21,8	14,4	0,8

WYKRES 3 (91). AKTYWA TRWAŁE I OBROTOWE  
CHART 3 (91). TOTAL FIXED AND CURRENT ASSETS



WYKRES 4 (92). ZAPASY  
CHART 4 (92). STOCKS



TABL. 5 (139). **KAPITAŁY (fundusze) WŁASNE PRZEDSIĘBIORSTW<sup>a</sup>**

Stan w dniu 31 grudnia  
 SHARE EQUITY (funds) OF ENTERPRISES<sup>a</sup>  
 As of 31 December

WYSZCZEGÓLNIENIE SPECIFICATION		Ogółem Total	W tym Of which			
			kapitał (fundusz) podstawowy share capital (fund)	kapitał (fundusz) zapasowy supplementary capital (fund)	niepodzielony (nierozliczony) wynik finansowy z lat ubiegłych undistributed (unsettled) financial result from previous years	wynik finansowy netto roku obrotowego net financial result of the turnover year
			w mln zł in million PLN			
<b>OGÓŁEM</b>	2015	151717,6	65350,6	70471,3	-10780,0	926,1
<b>TOTAL</b>	2019	179485,6	69010,3	81639,5	-7280,7	10154,7
	2020	172803,8	72583,0	86705,9	-12470,1	-1117,4
	<b>2022</b>	<b>219022,4</b>	<b>74799,7</b>	<b>99236,1</b>	<b>-23294,9</b>	<b>33586,9</b>
w tym: of which:						
Przemysł Industry		147691,3	50078,2	70251,2	-20489,9	21963,2
górnictwo i wydobywanie mining and quarrying		15572,6	7374,9	10913,7	-12793,7	8834,4
przetwórstwo przemysłowe manufacturing		108757,4	25178,0	47542,2	-1367,8	14240,5
wytwarzanie i zaopatrywanie w energię elektryczną, gaz, parę wodną i gorącą wodę <sup>Δ</sup> electricity, gas, steam and air conditioning supply		13866,9	11790,4	9154,9	-6198,4	-1893,8
dostawa wody; gospodarowanie ściekami i odpadami; rekultywacja <sup>Δ</sup> water supply; sewerage, waste management and remediation activities		9494,5	5734,8	2640,4	-130,0	782,1
Budownictwo Construction		8738,3	1382,1	4447,4	-194,6	2106,2
Handel; naprawa pojazdów samochodowych <sup>Δ</sup> Trade; repair of motor vehicles <sup>Δ</sup>		30444,0	6207,2	12436,9	848,9	6462,2
Transport i gospodarka magazynowa Transportation and storage		4145,6	2729,6	1764,5	-1561,3	534,8
Zakwaterowanie i gastronomia <sup>Δ</sup> Accommodation and catering <sup>Δ</sup>		1321,7	481,7	273,9	-75,8	143,5
Informacja i komunikacja Information and communication		2821,7	446,1	1468,0	112,0	583,7
Działalność finansowa i ubezpieczeniowa Financial and insurance activities		2509,5	1979,0	539,3	-274,0	219,8
Obsługa rynku nieruchomości <sup>Δ</sup> Real estate activities		10274,4	6485,7	2697,1	-39,7	227,5
Działalność profesjonalna, naukowa i techniczna Professional, scientific and technical activities		6561,9	2035,9	3323,9	37,2	541,5
Administrowanie i działalność wspierająca <sup>Δ</sup> Administrative and support service activities		1558,2	294,0	891,0	36,1	319,3
Opieka zdrowotna i pomoc społeczna Human health and social work activities		1661,5	1389,6	931,9	-957,9	221,1
Działalność związana z kulturą, rozrywką i rekreacją Arts, entertainment and recreation		128,1	752,4	32,9	-745,6	72,6
Pozostała działalność usługowa Other service activities		40,8	24,3	16,7	-4,0	1,7

a Patrz uwagi do działu „Finanse przedsiębiorstw”, ust. 10 na str. 216.  
 a See notes to the chapter “Finances of enterprises”, item 10 on page 216.

TABL. 6 (140). **ZOBOWIĄZANIA PRZEDSIĘBIORSTW**  
Stan w dniu 31 grudnia  
LIABILITIES OF ENTERPRISES  
As of 31 December

WYSZCZEGÓLNIENIE SPECIFICATION	Ogółem Grand total	Długoterminowe Long-term		Krótkoterminowe Short-term			
		razem total	w tym kredyty i pożyczki of which credits and loans	razem total	w tym of which		
					kredyty i pożyczki credits and loans	z tytułu dostaw i usług from deli- veries and services	
		w mln zł		in million PLN			
<b>OGÓŁEM</b>	2015	129811,1	35324,6	19615,0	94486,6	18401,9	45099,1
<b>TOTAL</b>	2019	161200,9	48926,8	28682,0	112274,1	22917,0	54351,0
	2020	168757,1	50245,9	32101,5	118511,2	21997,0	54072,4
	<b>2022</b>	<b>218392,3</b>	<b>58797,9</b>	<b>40703,4</b>	<b>159594,4</b>	<b>26543,8</b>	<b>78064,4</b>
w tym: of which:							
Przemysł Industry		149851,7	44568,2	33134,2	105283,5	15043,5	51076,8
górnictwo i wydobywanie mining and quarrying		15624,5	2843,5	1920,1	12781,0	1274,8	3113,9
przetwórstwo przemysłowe manufacturing		92628,2	18111,1	14488,6	74517,1	11864,6	40858,5
wytwarzanie i zaopatrywanie w energię elektryczną, gaz, parę wodną i gorącą wodę <sup>Δ</sup> electricity, gas, steam and air conditioning supply		38638,1	22541,5	15947,2	16096,6	1575,0	6347,3
dostawa wody; gospodarowanie ściekami i odpadami; rekultywacja <sup>Δ</sup> water supply; sewerage, waste management and remediation activities		2960,9	1072,1	778,2	1888,8	329,1	757,1
Budownictwo Construction		9511,0	1831,9	1087,8	7679,1	735,1	3364,3
Handel; naprawa pojazdów samochodowych <sup>Δ</sup> Trade; repair of motor vehicles <sup>Δ</sup>		34083,4	3181,1	2006,0	30902,3	7347,6	17930,8
Transport i gospodarka magazynowa Transportation and storage		9395,6	4189,0	1067,4	5206,6	1042,9	2453,4
Zakwaterowanie i gastronomia <sup>Δ</sup> Accommodation and catering <sup>Δ</sup>		667,5	311,1	280,6	356,4	76,3	97,1
Informacja i komunikacja Information and communication		1533,3	187,2	107,7	1346,0	165,3	584,0
Działalność finansowa i ubezpieczeniowa Financial and insurance activities		922,0	361,9	210,8	560,2	105,1	100,2
Obsługa rynku nieruchomości <sup>Δ</sup> Real estate activities		4272,7	2261,3	1526,4	2011,4	221,3	670,4
Działalność profesjonalna, naukowa i techniczna Professional, scientific and technical activities		2633,4	465,0	260,8	2168,4	580,5	636,3
Administrowanie i działalność wspierająca <sup>Δ</sup> Administrative and support service activities		1894,3	338,5	129,1	1555,8	424,5	434,9
Opieka zdrowotna i pomoc społeczna Human health and social work activities		1896,4	603,2	417,5	1293,2	212,3	473,7
Działalność związana z kulturą, rozrywką i rekreacją Arts, entertainment and recreation		1297,2	443,9	424,2	853,3	545,2	83,5
Pozostała działalność usługowa Other service activities		48,9	6,7	5,3	42,2	11,2	15,5