

Dział XIV. Przemysł i budownictwo Chapter XIV. Industry and construction

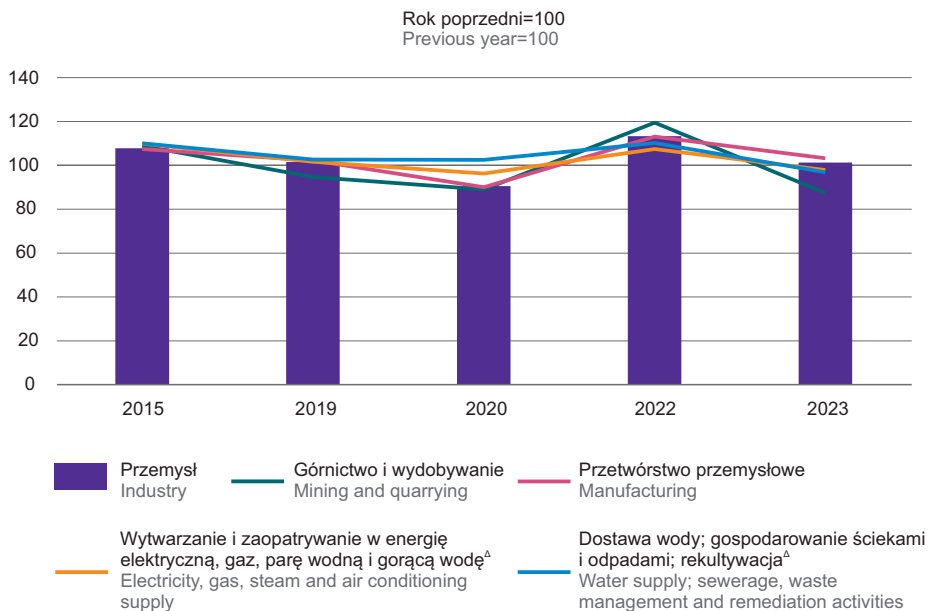
Przemysł Industry

TABL. 1 (110). PRODUKCJA SPRZEDANA PRZEMYSŁU^a
SOLD PRODUCTION OF INDUSTRY^a

WYSZCZEGÓLNIENIE SPECIFICATION	2015	2020	2022	2023		2021=100 (ceny stałe) (constant prices)
	w mln zł in million PLN				w odsetkach in percent	
	ceny bieżące current prices					
O G Ó Ł E M T O T A L	193638,7	208907,6	345066,3	349810,5	100,0	101,2
Górnictwo i wydobywanie Mining and quarrying	21351,9	19862,4	40766,2	43253,8	12,4	87,3
Przetwórstwo przemysłowe Manufacturing	159739,4	173860,1	278390,2	277203,4	79,2	103,1
Wytwarzanie i zaopatrywanie w energię elektryczną, gaz, parę wodną i gorącą wodę ^Δ Electricity, gas, steam and air conditioning supply	7067,7	7883,4	15853,3	19261,3	5,5	97,8
Dostawa wody; gospodarowanie ściekami i odpadami; rekultywacja ^Δ Water supply; sewerage, waste management and remediation activities	5479,6	7301,8	10056,6	10092,0	2,9	96,8

^a Dane dotyczą podmiotów gospodarczych, w których liczba pracujących przekracza 9 osób.
^a Data concern economic entities employing more than 9 persons.

WYKRES 1 (76). DYNAMIKA PRODUKCJI SPRZEDANEJ PRZEMYSŁU^a WEDŁUG SEKCJI PKD
(ceny stałe^b)
CHART 1 (76). INDICES OF SOLD PRODUCTION OF INDUSTRY^a BY NACE SECTIONS
(constant prices^b)



^a Dane dotyczą podmiotów gospodarczych, w których liczba pracujących przekracza 9 osób. ^b Patrz uwagi ogólne, ust. 11 na str 186.
^a Data concern economic entities employing more than 9 persons. ^b See general notes, item 11 on page 186.

TABL. 2 (111). PRODUKCJA WYBRANYCH WYROBÓW^a
PRODUCTION OF SELECTED PRODUCTS^a

WYROBY	2015	2020	2022	2023		PRODUCTS
				ogółem total	udział w pro- dukcyj krajowej w % share in domes- tic pro- duction in %	
Węgiel kamienny ^b w mln t	61,4	43,6	41,5	38,1	78,2	Hard coal ^b in million tonnes
Świeże i schłodzone mięso wołowe i cielęce w tys. t	25,1	25,0	25,8	27,6	4,2	Fresh or chilled beef and veal meat in thousand tonnes
Mięso wieprzowe świeże lub schłodzone w tys. t	119,0	60,7	68,2	65,1	3,8	Pork meat, fresh or chilled in thousand tonnes
Mięso drobiowe w tys. t	104,6	91,7	120,6	117,8	3,4	Poultry meat in thousand tonnes
Soki z owoców i warzyw w tys. hl	1873,2	2453,3	2911,5	2767,4	21,0	Fruit and vegetable juice in thousand hectolitres
Makaron w tys. t	54,0	53,2	48,4	39,3	23,9	Pasta in thousand tonnes
Piwo otrzymywane ze słodu ^c w mln hl	11,1	9,7	9,3	8,8	24,9	Beer from malt ^c in million hectolitres
Bleźery, pulowery, swetry, kamizelki i podobne wyroby dziane w tys. szt.	480	125	415	450	18,9	Blazers, pullovers, cardigans, waistcoats and similar articles knitted or crocheted in thousand units
Obuwie z wierzchami wykonanymi ze skóry ^d w tys. par	1591	1244	809	678	17,1	Footwear with leather uppers ^d in thousand pairs
Tarcica w dam ³	178,7	84,3	84,7	82,5	2,0	Sawnwood in dam ³
w tym iglasta	172,1	81,2	77,6	75,9	2,0	of which coniferous sawnwood
Okna i drzwi, ościeżnice i progi z drewna w tys. szt.	2675	2148	1718	1621	15,1	Wooden windows and their frames, doors and their frames and thresholds in thousand units

a Dane dotyczą podmiotów gospodarczych, w których liczba pracujących przekracza 9 osób. b Z wyłączeniem brykietów i podobnych paliw stałych; łącznie z węglem odzyskanym z hałd. c O objętościowej mocy alkoholu powyżej 0,5%. d Bez obuwia sportowego, obuwia z metalowym noskiem ochronnym oraz obuwia specjalnego różnego typu; łącznie z obuwiami ze spodem drewnianym.

a Data concern economic entities employing more than 9 persons. b Excluding coal briquettes and similar solid fuels; including coal recovered from mine dumps. c Of an alcoholic strength of more than 0.5%. d Excluding sports footwear, footwear incorporating a protective metal toe-cap and miscellaneous special footwear; including footwear with a wooden outer soles.

TABL. 3 (112). PRZECIĘTNE ZATRUDNIENIE I PRZECIĘTNE MIESIĘCZNE WYNAGRODZENIA BRUTTO W PRZEMYSŁE^a
AVERAGE PAID EMPLOYMENT AND AVERAGE MONTHLY GROSS WAGES AND SALARIES IN INDUSTRY^a

WYSZCZEGÓLNIENIE	2015	2020	2022	2023	SPECIFICATION
Przeciętne zatrudnienie	425324	431312	436364	436805	Average paid employment
Górnictwo i wydobywanie	98402	78631	74800	76745	Mining and quarrying
Przetwórstwo przemysłowe	296267	322855	331516	330491	Manufacturing
Wytwarzanie i zaopatrywanie w energię elektryczną, gaz, parę wodną i gorącą wodę ^d	11368	9822	9087	9140	Electricity, gas, steam and air conditioning supply
Dostawa wody; gospodarowanie ściekami i odpadami; rekultywacja ^a	19286	20005	20962	20430	Water supply; sewerage, waste management and remediation activities
Przeciętne miesięczne wynagrodzenia brutto w zł	4769,95	5918,28	7358,87	8294,43	Average monthly gross wages and salaries in PLN
Górnictwo i wydobywanie	6916,73	8639,89	11534,88	13263,88	Mining and quarrying
Przetwórstwo przemysłowe	4040,38	5263,70	6461,89	7189,70	Manufacturing
Wytwarzanie i zaopatrywanie w energię elektryczną, gaz, parę wodną i gorącą wodę ^d	6426,80	7501,67	9030,99	10365,76	Electricity, gas, steam and air conditioning supply
Dostawa wody; gospodarowanie ściekami i odpadami; rekultywacja ^a	4047,76	5007,10	5917,99	6570,76	Water supply; sewerage, waste management and remediation activities

a Dane dotyczą podmiotów gospodarczych, w których liczba pracujących przekracza 9 osób; bez zatrudnionych za granicą.
a Data concern economic entities employing more than 9 persons; excluding persons employed abroad.

Budownictwo Construction

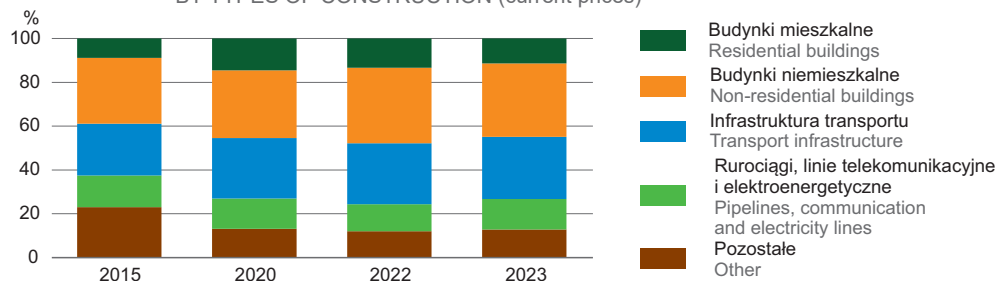
TABL. 4 (113). **PRODUKCJA BUDOWLANO-MONTAŻOWA^a (ceny bieżące)**
CONSTRUCTION AND ASSEMBLY PRODUCTION^a (current prices)

WYSZCZEGÓLNIENIE	2015	2020	2022	2023	SPECIFICATION
	w mln zł		in million PLN		
O G Ó Ł E M	18914,5	23343,8	32463,5	35002,1	T O T A L
W tym podmioty o liczbie pracujących powyżej 9 osób	10421,2	12229,1	16536,9	18714,2	Of which entities employing more than 9 persons
budowa budynków ^a	2898,7	3499,1	4746,5	5166,6	construction of buildings
budowa obiektów inżynierii lądowej i wodnej ^a	3912,9	5017,8	6913,1	7933,5	civil engineering
roboty budowlane specjalistyczne	3609,6	3712,2	4877,3	5614,1	specialised construction activities

a Wykonana przez przedsiębiorstwa mające siedzibę zarządu na terenie województwa śląskiego, siłami własnymi (bez podwykonawców).
a Realised by enterprises seated in Śląskie Voivodship, using own resources (without subcontractors).

WYKRES 2 (77). **PRODUKCJA BUDOWLANO-MONTAŻOWA^a WEDŁUG RODZAJÓW OBIEKTÓW BUDOWLANYCH (ceny bieżące)**

CHART 2 (77). **CONSTRUCTION AND ASSEMBLY PRODUCTION^a BY TYPES OF CONSTRUCTION (current prices)**



a Wykonana przez przedsiębiorstwa mające siedzibę zarządu na terenie województwa śląskiego, siłami własnymi (bez podwykonawców). Dane dotyczą podmiotów gospodarczych, w których liczba pracujących przekracza 9 osób.
a Realised by enterprises seated in Śląskie Voivodship, using own resources (without subcontractors). Data concern economic entities employing more than 9 persons.

TABL. 5 (114). **PRODUKCJA BUDOWLANO-MONTAŻOWA^a WEDŁUG RODZAJÓW OBIEKTÓW BUDOWLANYCH (ceny bieżące)**
CONSTRUCTION AND ASSEMBLY PRODUCTION^a BY TYPES OF CONSTRUCTION (current prices)

WYSZCZEGÓLNIENIE		Ogółem Total			SPECIFICATION
		Roboty o charakterze inwestycyjnym Investment work		Roboty o charakterze remontowym i pozostałe Restoration (renovation) and other works	
		w mln zł	in million PLN		
O G Ó Ł E M	2015	10421,2	5611,6	4809,6	T O T A L
	2020	12229,1	8863,8	3365,3	
	2022	16536,9	12303,0	4233,9	
	2023	18714,2	15026,3	3687,8	
Budynki		8401,9	6670,7	1731,1	Buildings
budynki mieszkalne		2126,6	1651,6	475,0	residential buildings
budynki niemieszkalne		6275,3	5019,1	1256,2	non-residential buildings
Obiekty inżynierii lądowej i wodnej		10312,3	8355,6	1956,7	Civil engineering works
infrastruktura transportu		5313,2	4229,4	1083,8	transport infrastructure
rurociągi, linie telekomunikacyjne i elektroenergetyczne		2595,7	2229,5	366,2	pipelines, communication and electricity lines
kompleksowe budowle na terenach przemysłowych		2014,2	1525,5	488,7	complex structures on industrial sites
obiekty inżynierii lądowej i wodnej pozostałe		389,2	371,2	18,0	other civil engineering works

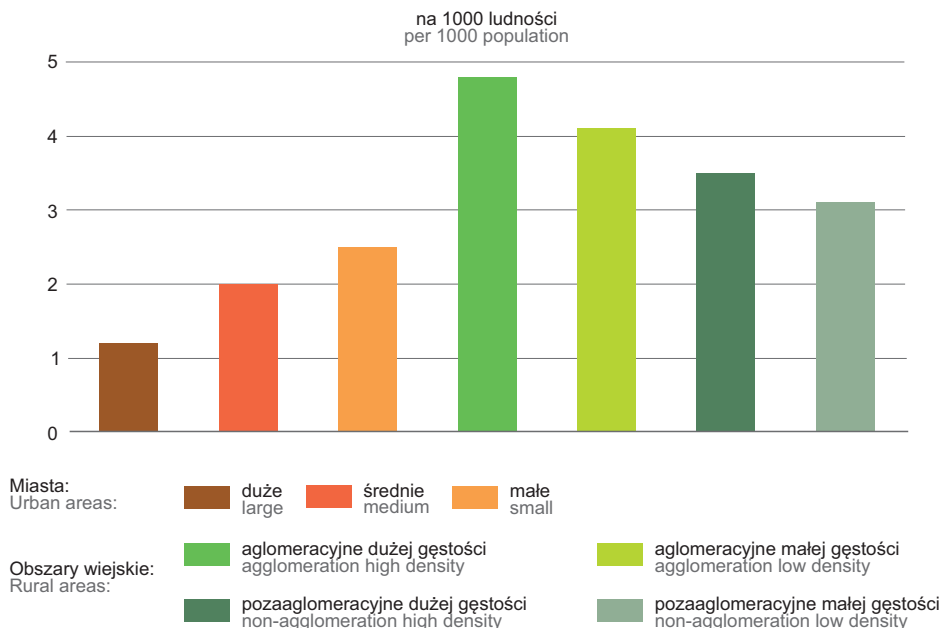
a Wykonana przez przedsiębiorstwa mające siedzibę zarządu na terenie województwa śląskiego, siłami własnymi (bez podwykonawców). Dane dotyczą podmiotów gospodarczych, w których liczba pracujących przekracza 9 osób.
a Realised by enterprises seated in Śląskie Voivodship, using own resources (without subcontractors). Data concern economic entities employing more than 9 persons.

TABL. 6 (115). BUDYNKI ODDANE DO UŻYTKOWANIA
BUILDINGS COMPLETED

WYSZCZEGÓLNIENIE	2015	2020	2022	2023	SPECIFICATION
Budynki^a	9373	11175	12893	10885	Buildings^a
miasta	5594	6750	7606	6222	urban areas
wieś	3779	4425	5287	4663	rural areas
Budynki mieszkalne	7210	9181	10885	9318	Residential buildings
w tym: jednorodzinne ^b	7014	8872	10625	9029	of which: single-family ^b
wielorodzinne ^c	132	269	215	260	multi-family ^c
Budynki niemieszkalne	2163	1994	2008	1567	Non-residential buildings
hotele i budynki zakwaterowania turystycznego	40	39	32	46	hotels and similar buildings
budynki biurowe	81	60	73	72	office buildings
budynki handlowo-usługowe	364	265	253	212	wholesale and retail buildings
budynki transportu i łączności	1091	938	972	538	traffic and communication buildings
budynki przemysłowe i magazynowe	308	344	276	313	industrial buildings and warehouses
ogólnodostępne obiekty kulturalne, budynki o charakterze edukacyjnym, budynki szpitali i zakładów opieki medycznej oraz budynki kultury fizycznej	81	55	44	62	buildings for public entertainment, education, hospital or institutional care buildings and sports halls
pozostałe budynki niemieszkalne	198	293	358	324	other non-residential buildings
Kubatura w dam³	15114,3	19001,1	21430,8	21817,4	Cubic volume in dam³
miasta	11625,4	14896,5	14869,5	15781,0	urban areas
wieś	3488,9	4104,6	6561,3	6036,4	rural areas
Budynki mieszkalne	5765,4	8464,9	9569,1	8973,3	Residential buildings
w tym: jednorodzinne ^b	4979,7	6155,7	7502,7	6391,9	of which: single-family ^b
wielorodzinne ^c	740,5	2254,4	2051,7	2551,0	multi-family ^c
Budynki niemieszkalne	9348,9	10536,2	11861,7	12844,1	Non-residential buildings
hotele i budynki zakwaterowania turystycznego	88,6	277,5	45,8	106,0	hotels and similar buildings
budynki biurowe	444,8	617,6	600,3	870,1	office buildings
budynki handlowo-usługowe	2160,5	1020,5	1157,3	895,2	wholesale and retail buildings
budynki transportu i łączności	232,4	206,1	266	198,2	traffic and communication buildings
budynki przemysłowe i magazynowe	4927,5	7814,4	9013,3	10002,0	industrial buildings and warehouses
ogólnodostępne obiekty kulturalne, budynki o charakterze edukacyjnym, budynki szpitali i zakładów opieki medycznej oraz budynki kultury fizycznej	1138,6	303,3	468,1	465,2	buildings for public entertainment, education, hospital or institutional care buildings and sports halls
pozostałe budynki niemieszkalne	356,5	296,8	310,9	307,5	other non-residential buildings

a Nowe. b Budynki mieszkalne o jednym lub dwóch mieszkaniach; bez budynków nieprzystosowanych do stałego zamieszkania. c Budynki mieszkalne o trzech lub więcej mieszkaniach.

a New. b Residential buildings with one or two dwellings; excluding buildings not adapted for permanent residence. c Residential buildings with three or more dwellings.

WYKRES 3 (78). NOWE BUDYNKI MIESZKALNE WEDŁUG DELIMITACJI OBSZARÓW WIEJSKICH W 2023 R.
CHART 3 (78). NEW RESIDENTIAL BUILDINGS ACCORDING TO THE DELIMITATION OF RURAL AREAS IN 2023

TABL. 7 (116). PRZECIĘTNE ZATRUDNIENIE I PRZECIĘTNE MIESIĘCZNE WYNAGRODZENIA BRUTTO W BUDOWNICTWIE^a
AVERAGE PAID EMPLOYMENT AND AVERAGE MONTHLY GROSS WAGES AND SALARIES IN CONSTRUCTION^a

WYSZCZEGÓLNIENIE	2015	2020	2022	2023	SPECIFICATION
Przeciętne zatrudnienie	53149	51428	50802	50337	Average paid employment
Budowa budynków ^a	15294	14170	13712	13360	Construction of buildings
Budowa obiektów inżynierii lądowej i wodnej ^a	18113	18152	17664	17167	Civil engineering
Roboty budowlane specjalistyczne	19472	19106	19426	19809	Specialised construction activities
Przeciętne miesięczne wynagrodzenia brutto w zł	3443,12	4785,23	5944,04	6663,19	Average monthly gross wages and salaries in PLN
Budowa budynków ^a	2915,84	4115,73	5169,78	5791,55	Construction of buildings
Budowa obiektów inżynierii lądowej i wodnej ^a	3647,87	5516,60	6806,13	7490,16	Civil engineering
Roboty budowlane specjalistyczne	3663,76	4586,92	5706,65	6534,72	Specialised construction activities

^a Dane dotyczą podmiotów gospodarczych, w których liczba pracujących przekracza 9 osób; bez zatrudnionych za granicą.
^a Data concern economic entities employing more than 9 persons; excluding persons employed abroad.