

Dział XIX. Inwestycje. Środki trwałe Chapter XIX. Investments. Fixed assets

Inwestycje Investments

TABL. 1 (143). NAKŁADY INWESTYCYJNE^a (ceny bieżące)
INVESTMENT OUTLAYS^a (current prices)

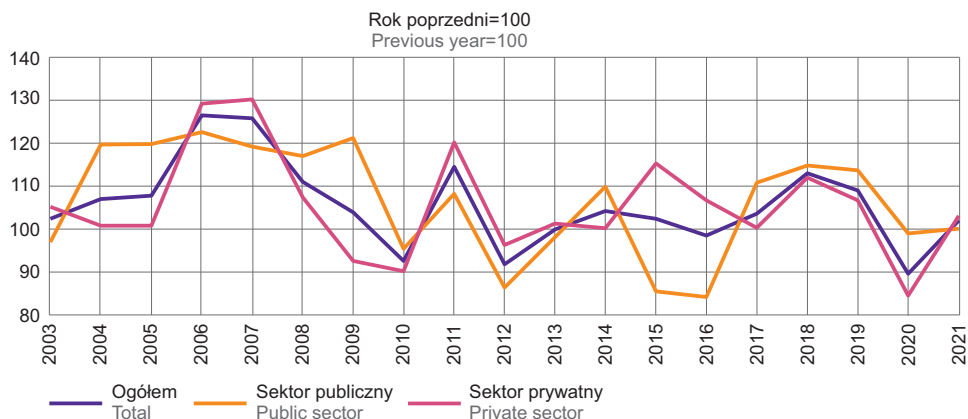
WYSZCZEGÓLNIENIE	2010	2015	2020	2021	SPECIFICATION
	w mln zł		in million PLN		
OGÓŁEM	26304,5	29502,9	33242,0	33893,7	TOTAL
sektor publiczny	12451,9	10731,6	12934,8	12950,8	public sector
sektor prywatny	13852,6	18771,4	20307,3	20942,9	private sector
Rolnictwo, leśnictwo, łowiectwo i rybactwo	192,6	206,8	163,2	173,8	Agriculture, forestry and fishing
Przemysł	10487,4	14913,1	14789,3	14869,4	Industry
górnictwo i wydobywanie	1959,3	2133,7	2469,2	2405,8	mining and quarrying
przetwórstwo przemysłowe	5221,4	7295,8	8470,6	9243,3	manufacturing
wytwarzanie i zaopatrywanie w energię elektryczną, gaz, parę wodną i gorącą wodę ^Δ	1741,6	4156,5	2783,1	2076,5	electricity, gas, steam and air conditioning supply
dostawa wody; gospodarowanie ściekami i odpadami; rekultywacja ^Δ	1565,2	1327,1	1066,4	1143,8	water supply; sewerage, waste management and remediation activities
Budownictwo	736,8	555,9	1472,4	587,7	Construction
Handel; naprawa pojazdów samochodowych ^Δ	1798,9	1895,0	2338,0	2512,6	Trade; repair of motor vehicles ^Δ
Transport i gospodarka magazynowa ^b	5899,8	4124,6	5750,2	6146,3	Transportation and storage ^b
Zakwaterowanie i gastronomia ^Δ	302,1	183,1	218,9	253,6	Accommodation and catering ^Δ
Informacja i komunikacja	192,2	460,5	402,3	474,6	Information and communication
Działalność finansowa i ubezpieczeniowa	334,1	238,7	143,1	125,5	Financial and insurance activities
Obsługa rynku nieruchomości ^Δ	2532,8	3310,8	3725,6	4368,0	Real estate activities
Działalność profesjonalna, naukowa i techniczna	790,6	437,4	407,3	415,7	Professional, scientific and technical activities
Administrowanie i działalność wspierająca ^Δ	164,4	223,7	249,5	303,2	Administrative and support service activities
Administracja publiczna i obrona narodowa; obowiązkowe zabezpieczenia społeczne	372,0	743,0	908,4	533,1	Public administration and defence; compulsory social security
Edukacja	648,3	705,7	907,9	1016,4	Education
Opieka zdrowotna i pomoc społeczna	722,8	679,9	1018,9	1242,7	Human health and social work activities
Działalność związana z kulturą, rozrywką i rekreacją	1025,5	719,0	709,1	733,9	Arts, entertainment and recreation
Pozostała działalność usługowa	104,2	105,7	37,9	137,3	Other service activities

a Według lokalizacji inwestycji. b Łącznie z nakładami inwestycyjnymi na drogi publiczne, ulice i place.

a According to investment location. b Including investment outlays on public roads, streets and squares.

WYKRES 1 (78). DYNAMIKA NAKŁADÓW INWESTYCYJNYCH^a WEDŁUG SEKTORÓW WŁASNOŚCI (ceny bieżące)

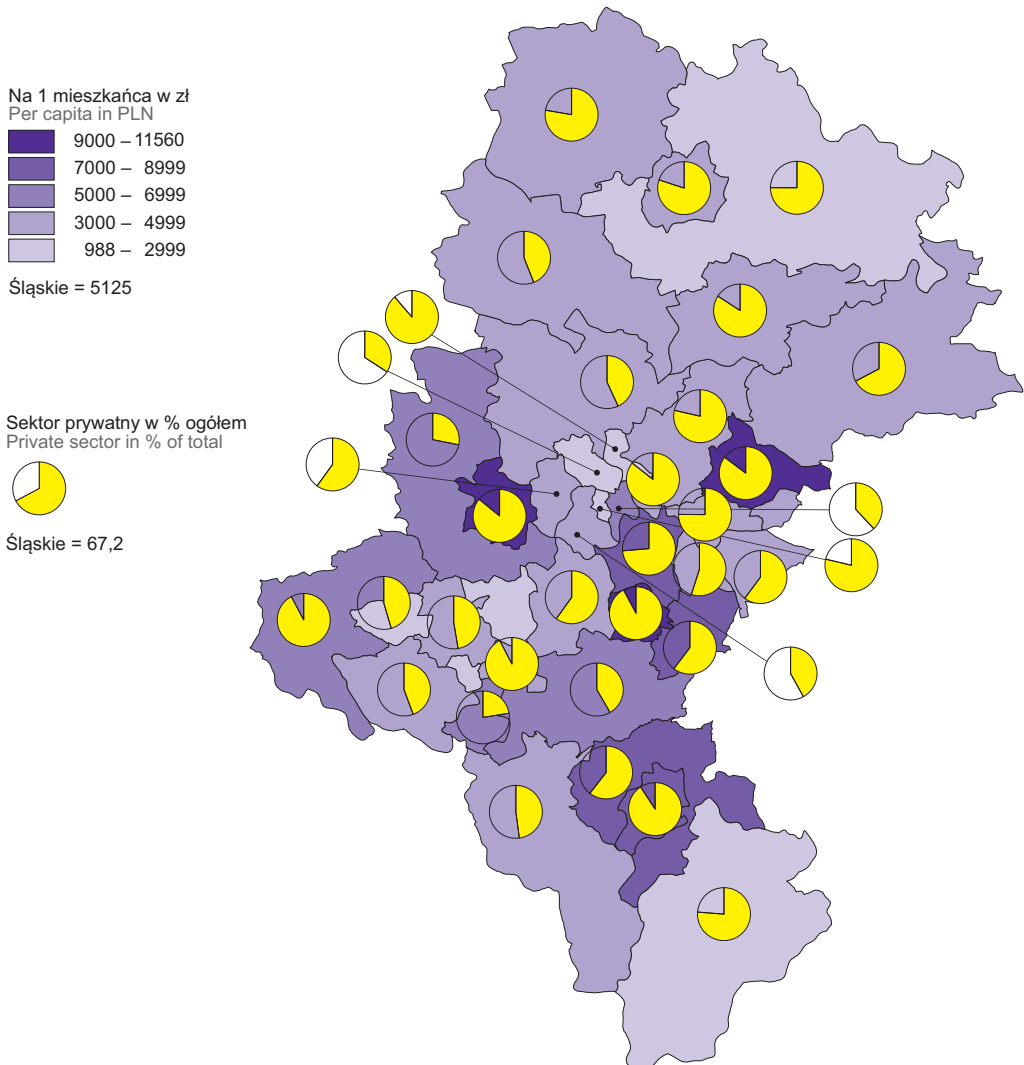
CHART 1 (78). INDICES OF INVESTMENT OUTLAYS^a BY OWNERSHIP SECTORS (current prices)



a Według lokalizacji inwestycji.

a By location of investments.

MAPA 1 (36). NAKŁADY INWESTYCYJNE W PRZEDSIĘBIORSTWACH^a W 2021 R. (ceny bieżące)
 MAP 1 (36). INVESTMENT OUTLAYS IN ENTERPRISES^a IN 2021 (current prices)



Udział sektora prywatnego w nakładach inwestycyjnych ogółem
Share of the private sector in total investment outlays

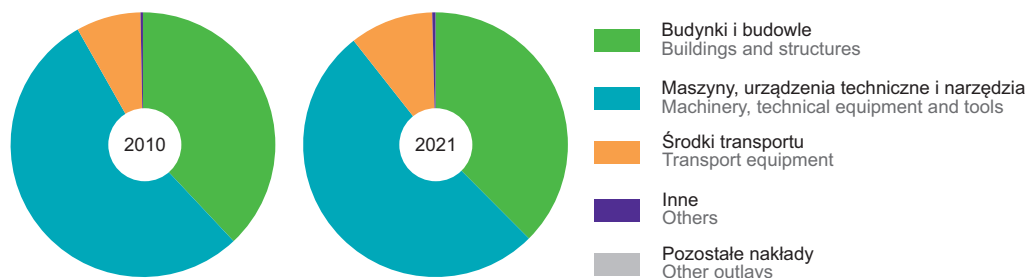


a Dane dotyczą podmiotów gospodarczych, w których liczba pracujących przekracza 9 osób; według lokalizacji inwestycji.
 a Data concern economic entities employing more than 9 persons; by location of investments.

TABL. 2 (144). **NAKŁADY INWESTYCYJNE W PRZEDSIĘBIORSTWACH^a WEDŁUG GRUP (ceny bieżące)**
INVESTMENT OUTLAYS IN ENTERPRISES^a BY GROUPS (current prices)

WYSZCZEGÓLNIENIE SPECIFICATION		Ogółem Total	W tym Of which		
			budynki i budowle buildings and structures	maszyny, urządzenia techniczne i narzędzia machinery, technical equipment and tools	środki transportu transport equipment
			w mln zł in million PLN		
OGÓŁEM	2010	12567,0	4776,3	6765,4	992,8
TOTAL	2015	17847,1	6574,6	9624,4	1502,8
	2020	18765,8	7112,1	10113,1	1411,1
	2021	19611,0	7361,4	10154,4	2006,9
w tym: of which:					
Rolnictwo, leśnictwo, łowiectwo i rybactwo Agriculture, forestry and fishing		83,2	41,9	10,0	30,8
Przemysł Industry		12673,7	4208,1	7876,0	533,0
górnictwo i wydobywanie mining and quarrying		2459,1	1655,6	762,7	25,3
przetwórstwo przemysłowe manufacturing		8803,9	1885,5	6495,9	392,6
wytwarzanie i zaopatrywanie w energię elektryczną, gaz, parę wodną i gorącą wodę ^Δ electricity, gas, steam and air conditioning supply		654,3	218,0	420,6	6,2
dostawa wody; gospodarowanie ściekami i odpadami; rekultywacja ^Δ water supply; sewerage, waste management and remedia- tion activities		756,4	449,0	196,8	108,9
Budownictwo Construction		1275,3	975,3	206,6	72,2
Handel; naprawa pojazdów samochodowych ^Δ Trade; repair of motor vehicles ^Δ		1744,8	812,1	666,1	265,7
Transport i gospodarka magazynowa Transportation and storage		1718,8	413,8	339,9	962,5
Zakwaterowanie i gastronomia ^Δ Accommodation and catering ^Δ		91,5	48,9	37,1	3,9
Informacja i komunikacja Information and communication		220,7	80,5	123,6	16,6
Działalność finansowa i ubezpieczeniowa Financial and insurance activities		99,8	37,8	59,5	2,3
Obsługa rynku nieruchomości ^Δ Real estate activities		342,1	286,9	47,6	7,3
Działalność profesjonalna, naukowa i techniczna Professional, scientific and technical activities		243,5	59,6	159,7	24,2
Administrowanie i działalność wspierająca ^Δ Administrative and support service activities		193,2	45,2	87,4	59,4
Edukacja Education		18,7	8,6	9,2	0,9
Opieka zdrowotna i pomoc społeczna Human health and social work activities		783,3	276,8	480,4	26,0
Działalność związana z kulturą, rozrywką i rekreacją Arts, entertainment and recreation		119,7	64,0	50,9	1,8

^a Dane dotyczą podmiotów gospodarczych, w których liczba pracujących przekracza 9 osób; według siedziby inwestora.
^a Data concern economic entities employing more than 9 persons; according to investor's seat.

WYKRES 2 (79). NAKŁADY INWESTYCYJNE W PRZEDSIĘBIORSTWACH^a WEDŁUG RODZAJÓW (ceny bieżące)
CHART 2 (79). INVESTMENT OUTLAYS IN ENTERPRISES^a BY TYPE (current prices)


a Dane dotyczą podmiotów gospodarczych, w których liczba pracujących przekracza 9 osób; według siedziby inwestora.
a Data concern economic entities employing more than 9 persons; by investor's seat.

Środki trwałe
Fixed assets
TABL. 3 (145). WARTOŚĆ BRUTTO ŚRODKÓW TRWAŁYCH^a (bieżące ceny ewidencyjne)

Stan w dniu 31 grudnia

 GROSS VALUE OF FIXED ASSETS^a (current book-keeping prices)

As of 31 December

WYSZCZEGÓLNIENIE	2010	2015	2020	2021	SPECIFICATION
	w mln zł in million PLN				
OGÓŁEM	304668,1	417408,3	514548,6	540078,1	TOTAL
sektor publiczny	126266,1	165950,0	192571,4	202839,9	public sector
sektor prywatny	178402,0	251458,3	321977,1	337238,2	private sector
Rolnictwo, leśnictwo, łowiectwo i rybactwo	5440,6	6188,7	6792,3	6932,6	Agriculture, forestry and fishing
Przemysł	145490,6	192926,7	229256,3	246513,3	Industry
górnictwo i wydobywanie	26537,9	38113,8	34779,9	36127,5	mining and quarrying
przetwórstwo przemysłowe	71782,8	94297,5	126574,1	132785,4	manufacturing
wytwarzanie i zaopatrywanie w energię elektryczną, gaz, parę wodną i gorącą wodę ^Δ	31410,7	37288,6	42058,9	51317,6	electricity, gas, steam and air conditioning supply
dostawa wody; gospodarowanie ściekami i odpadami; rekultywacja ^Δ	15759,2	23226,8	25843,4	26282,8	water supply; sewerage, waste management and remediation activities
Budownictwo	6386,2	8273,9	17535,6	11280,6	Construction
Handel; naprawa pojazdów samochodowych ^Δ	14449,9	20322,8	24286,5	26349,7	Trade; repair of motor vehicles ^Δ
Transport i gospodarka magazynowa ^b	30484,6	54820,5	71577,1	75016,5	Transportation and storage ^b
Zakwaterowanie i gastronomia ^Δ	2584,8	3657,1	4585,1	4843,7	Accommodation and catering ^Δ
Informacja i komunikacja	5378,8	8543,0	7860,2	8081,0	Information and communication
Działalność finansowa i ubezpieczeniowa	3334,6	4039,4	3903,7	3824,0	Financial and insurance activities
Obsługa rynku nieruchomości ^Δ	55243,2	68447,3	83467,7	87114,8	Real estate activities
Działalność profesjonalna, naukowa i techniczna	3277,8	4714,7	6385,9	6542,2	Professional, scientific and technical activities
Administrowanie i działalność wspierająca ^Δ	2279,2	2683,2	4379,7	4187,2	Administrative and support service activities
Administracja publiczna i obrona narodowa; obowiązkowe zabezpieczenia społeczne	10160,7	11115,8	13710,5	15989,3	Public administration and defence; compulsory social security
Edukacja	8674,7	12042,2	15710,4	16640,6	Education
Opieka zdrowotna i pomoc społeczna	6689,9	10720,5	13084,3	14028,8	Human health and social work activities
Działalność związana z kulturą, rozrywką i rekreacją	4010,2	7658,2	10646,4	11346,3	Arts, entertainment and recreation
Pozostała działalność usługowa	782,3	1254,3	1366,7	1387,7	Other service activities

a Podziału środków trwałych według sekcji PKD 2007 dokonano zgodnie z siedzibą jednostki lokalnej rodzaju działalności. b Łącznie z wartością dróg publicznych, ulic i placów.

a The division of fixed assets by NACE Rev. 2 sections was made according to the seat of local kind-of-activity unit. b Including value of public roads, streets and squares.