

## Dział VI. Wynagrodzenia. Świadczenia społeczne Chapter VI. Wages and salaries. Social benefits

### Wynagrodzenia Wages and salaries

TABL. 1 (39). PRZECIĘTNE MIESIĘCZNE WYNAGRODZENIA BRUTTO  
AVERAGE MONTHLY GROSS WAGES AND SALARIES

WYSZCZEGÓLNIENIE	2015	2020	2022	2023		SPECIFICATION
				ogółem total	w tym podmioty o liczbie pracują- cych powyżej 9 of which entities with more than 9 employed persons	
<b>O G Ó Ł E M</b>	<b>3969,67</b>	<b>5172,42</b>	<b>6388,82</b>	<b>7225,69</b>	<b>7611,38</b>	<b>T O T A L</b>
sektor publiczny	4922,11	6256,78	7629,96	8748,15	8748,15	public sector
sektor prywatny	3513,27	4717,32	5886,55	6602,80	7032,48	private sector
Rolnictwo, leśnictwo, łowiectwo i rybactwo	4654,74	5130,12	6943,07	7416,67	8118,16	Agriculture, forestry and fishing
Przemysł	4648,07	5772,76	7182,99	8099,80	8294,43	Industry
w tym przetwórstwo przemysłowe	3924,71	5127,34	6305,72	7018,88	7189,70	of which manufacturing
Budownictwo	3075,04	4243,66	5278,54	5882,14	6663,19	Construction
Handel; naprawa pojazdów samochodowych <sup>Δ</sup>	2987,59	4215,15	5228,57	5839,02	6300,04	Trade; repair of motor vehicles <sup>Δ</sup>
Transport i gospodarka magazynowa	3220,59	4202,91	6020,15	6841,31	7421,36	Transportation and storage
Zakwaterowanie i gastronomia <sup>Δ</sup>	2147,75	3021,79	3700,55	4281,97	4476,79	Accommodation and catering <sup>Δ</sup>
Informacja i komunikacja	4958,89	7393,60	9280,28	10512,76	10955,73	Information and communication
Działalność finansowa i ubezpieczeniowa	5532,79	7540,55	9336,17	10618,91	11806,48	Financial and insurance activities
Obsługa rynku nieruchomości <sup>Δ</sup>	3796,60	4805,54	5638,90	6351,19	6687,45	Real estate activities
Działalność profesjonalna, naukowa i techniczna	4167,35	5429,07	6631,96	7447,77	8186,76	Professional, scientific and technical activities
Administrowanie i działalność wspierająca <sup>Δ</sup>	2489,97	3539,76	4434,95	5019,62	4998,91	Administrative and support service activities
Administracja publiczna i obrona narodowa; obowiązkowe zabezpieczenia społeczne	4744,03	6405,56	7463,73	8531,35	8531,35	Public administration and defence; compulsory social security
Edukacja	3995,63	5099,14	5800,76	6551,07	6578,42	Education
Opieka zdrowotna i pomoc społeczna	3576,27	5208,97	6479,72	7572,10	7772,43	Human health and social work activities
Działalność związana z kulturą, rozrywką i rekreacją	3180,05	4233,32	5169,07	6004,04	6072,52	Arts, entertainment and recreation
Pozostała działalność usługowa	2612,48	3554,93	4449,16	5025,64	4866,46	Other service activities

MAPA 1 (13). PRZECIĘTNE MIESIĘCZNE WYNAGRODZENIA BRUTTO<sup>a</sup> W 2023 R.

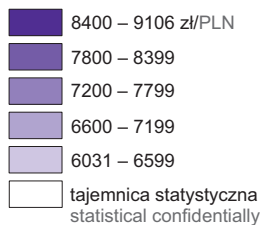
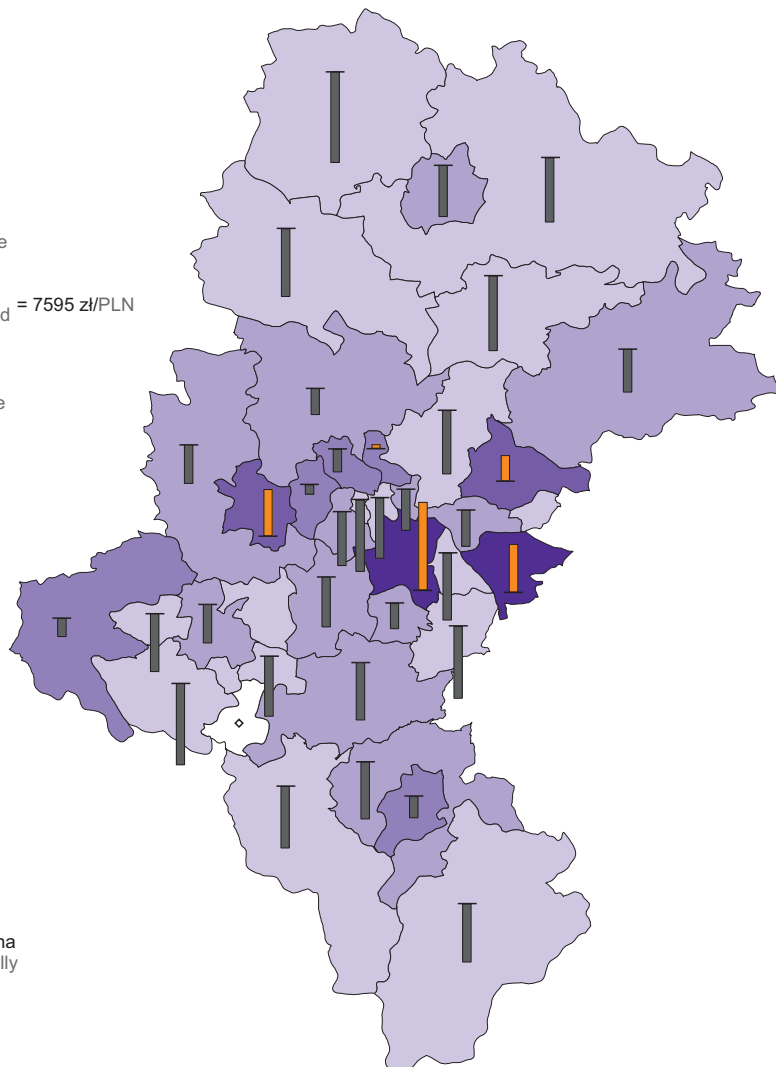
MAP 1 (13). AVERAGE MONTHLY GROSS WAGES AND SALARIES<sup>a</sup> IN 2023

Różnica względem średniej dla Polski w %  
Difference in relation to the average for Poland in %



◊ tajemnica statystyczna  
statistical confidentiality

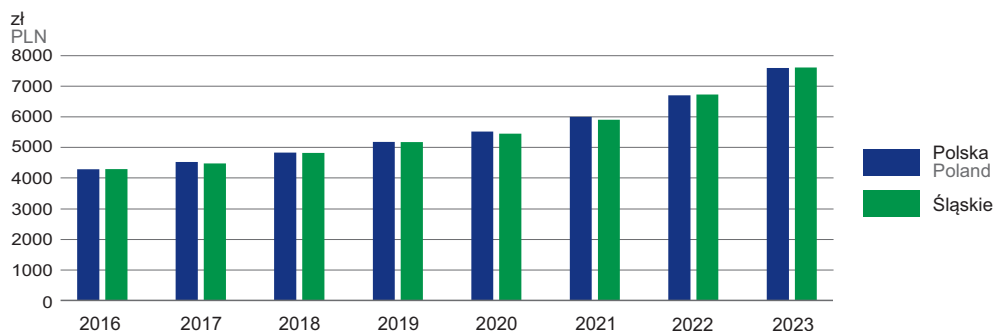
Śląskie = 0,2



Śląskie = 7611

Przeciętne miesięczne wynagrodzenie brutto<sup>a</sup>

Average monthly gross wages and salaries<sup>a</sup>



<sup>a</sup> Bez podmiotów gospodarczych o liczbie pracujących do 9 osób.  
<sup>a</sup> Excluding economic entities with up to 9 employed persons.

**Świadczenia społeczne**  
**Social benefits**
**TABL. 2 (40). EMERYCI I RENCISCI<sup>a</sup>**  
**RETIREES AND OTHER PENSIONERS<sup>a</sup>**

WYSZCZEGÓLNIENIE	2015	2020	2022	2023	SPECIFICATION
<b>OGÓŁEM</b>	<b>1147272</b>	<b>1186606</b>	<b>1167206</b>	<b>1165648</b>	<b>TOTAL</b>
Pobierający emerytury i renty wypłacane przez Zakład Ubezpieczeń Społecznych	1108998	1154825	1139060	1138333	Persons receiving old-age and other pensions paid by the Social Insurance Institution
emerytury	751535	840353	838059	845376	old-age pensions
renty z tytułu niezdolności do pracy	136278	98760	86888	81238	disability pensions
renty rodzinne	221185	215712	214113	211719	survivors pensions
Rolnicy indywidualni	38274	31781	28146	27315	Farmers

<sup>a</sup> Przeciętne w roku.

Źródło: dane Zakładu Ubezpieczeń Społecznych i Kasy Rolniczego Ubezpieczenia Społecznego.

<sup>a</sup> Annual averages.

Source: data of the Social Insurance Institution and Agricultural Social Insurance Fund.

**TABL. 3 (41). ŚWIADCZENIA EMERYTALNE I RENTOWE BRUTTO**  
**GROSS OLD-AGE AND OTHER PENSION BENEFITS**

WYSZCZEGÓLNIENIE	2015	2020	2022	2023	SPECIFICATION
<b>OGÓŁEM GRAND TOTAL</b>					
Świadczenia w mln zł	32977,4	40281,4	45633,1	53000,6	Benefits in million PLN
WYPŁACANE PRZEZ ZAKŁAD UBEZPIECZEŃ SPOŁECZNYCH PAID BY THE SOCIAL INSURANCE INSTITUTION					
<b>Razem Total</b>					
Świadczenia w mln zł	32333,1	39698,7	45082,9	52356,3	Benefits in million PLN
Przeciętna miesięczna emerytura i renta w zł	2429,61	2864,70	3298,25	3832,82	Average monthly retirement and other pension in PLN
Emerytury Old-age pensions					
Świadczenia w mln zł	22900,4	29731,1	34150,5	40075,5	Benefits in million PLN
Przeciętna miesięczna emerytura w zł	2539,29	2948,28	3395,79	3950,46	Average monthly retirement pension in PLN
Renty z tytułu niezdolności do pracy Disability pensions					
Świadczenia w mln zł	3334,0	2970,2	2947,2	3181,3	Benefits in million PLN
Przeciętna miesięczna renta w zł	2038,72	2506,22	2826,64	3263,37	Average monthly pension in PLN
Renty rodzinne Survivors pensions					
Świadczenia w mln zł	6098,8	6997,4	7985,2	9099,5	Benefits in million PLN
Przeciętna miesięczna renta w zł	2297,76	2703,23	3107,86	3581,58	Average monthly pension in PLN
<b>ROLNIKÓW INDYWIDUALNYCH<sup>a</sup> PENSIONS PAID TO FARMERS<sup>a</sup></b>					
Świadczenia w mln zł	644,2	582,7	550,2	644,4	Benefits in million PLN
Przeciętna miesięczna emerytura i renta w zł	1402,70	1527,84	1629,07	1965,82	Average monthly old-age and other pension in PLN

<sup>a</sup> Łącznie z wypłatami z pozarolniczego systemu ubezpieczeń społecznych, w przypadku łączenia uprawnień z tego systemu z uprawnieniami do świadczeń z Funduszu Emerytalno-Rentowego; patrz uwagi do działu „Wynagrodzenia. Świadczenia społeczne”, ust. 1 na str. 197.

Źródło: dane Zakładu Ubezpieczeń Społecznych i Kasy Rolniczego Ubezpieczenia Społecznego.

<sup>a</sup> Including payments from non-agricultural social security system in case of a simultaneous right to benefits from this system and to benefits from the Pension Fund; see notes to the chapter “Wages and salaries. Social benefits”, item 1 on page 197.

Source: data of the Social Insurance Institution and Agricultural Social Insurance Fund.

TABL. 4 (42). **ŚWIADCZENIA WYCHOWAWCZE „RODZINA 500+” I KARTA DUŻEJ RODZINY**  
 BENEFIT FROM THE „FAMILY 500+” PROGRAMME AND THE LARGE FAMILY CARD

WYSZCZEGÓLNIENIE	2020	2022	2023	SPECIFICATION
Świadczenie wychowawcze:				Child-raising benefit:
przeciętna miesięczna liczba dzieci, na które rodziny otrzymują świadczenie	722633	751933	753693	average monthly number of families receiving the benefit
wypłaty świadczenia w tys. zł	4432472,9	4630746,7	4573590,1	benefit payments in thousand PLN
Rodziny posiadające Kartę Dużej Rodziny	98515	141362	173768	Families with a Large Family Card

Źródło: dane Ministerstwa Rodziny, Pracy i Polityki Społecznej.  
 Source: data of the Ministry of Family, Labour and Social Policy.

WYKRES 1 (34). **KORZYSTAJĄCY ZE ŚWIADCZEŃ RODZINNYCH**  
 CHART 1 (34). PERSONS RECEIVING FAMILY BENEFITS

