

PODMIOTY GOSPODARKI NARODOWEJ

w województwie śląskim w 2015 r.

Stan w dniu 31 XII



URZĄD
STATYSTYCZNY
W KATOWICACH

OGÓŁEM

465779 ↑ 0,8%

11,1%
podmiotów w kraju

96,0%
to jednostki
sektora prywatnego

36213 ↓ 1,8%

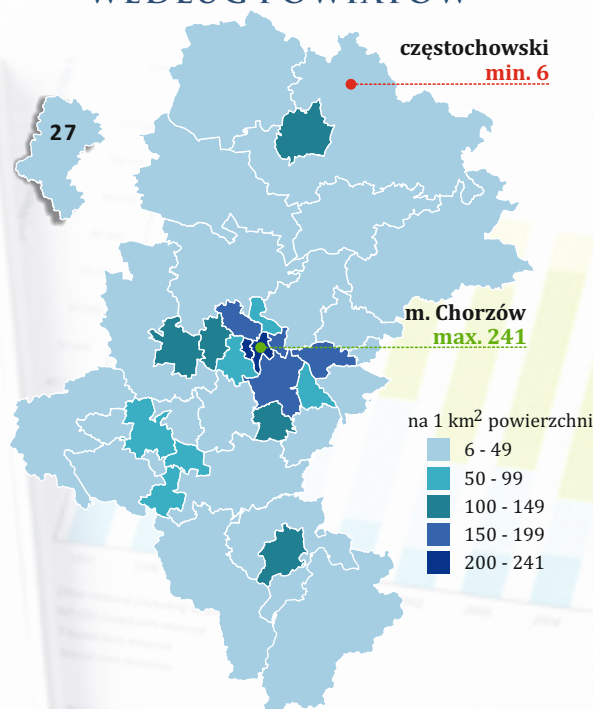
podmioty
nowo zarejestrowane
w ciągu roku

32115 ↓ 7,7%

podmioty
wyrejestrowane
w ciągu roku

wzrost/spadek ↑/↓ w porównaniu z 2014 r.

OSOBY FIZYCZNE PROWADZĄCE
DZIAŁALNOŚĆ GOSPODARCZĄ
WEDŁUG POWIATÓW



WEDŁUG WYBRANYCH SEKCJI PKD



przetwórstwo
przemysłowe

9,5%



budownictwo

11,1%



handel; naprawa
pojazdów
samochodowych

27,7%



transport
i gospodarka
magazynowa

6,2%



zakwaterowanie
i gastronomia

3,1%



działalność
profesjonalna,
naukowa
i techniczna


9,0%




opieka zdrowotna
i pomoc społeczna

5,2%

WEDŁUG WYBRANYCH FORM PRAWNYCH




przedsiębior-
stwa
państwowe
8



spółki
handlowe
47907




spółki
cywilne
35878



spółdzielnie
1151



fundacje
1678



stowarzyszenia
i organizacje
społeczne
10181



osoby fizyczne
prowadzące
działalność
gospodarczą
334531