

MIĘDZYNARODOWY DZIEŃ MŁODZIEŻY



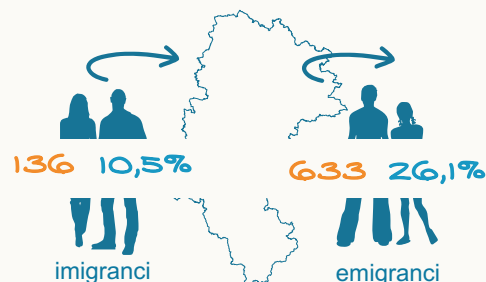

Urząd Statystyczny w Katowicach
ul. Owocowa 3, 40-158 Katowice
tel.: 32 77 91 200;
fax: 32 77 91 300
katowice.stat.gov.pl



12 SIERPNIĄ

MŁODZIEŻ WOJEWÓDZTWA ŚLĄSKIEGO W 2016 R.

Ludność w wieku 15-29 lat



a Stan w dniu 31 XII. b Dotyczy matek rodzących dzieci w wieku 15-29 lat.

■ w osobach ■ w skali województwa w %

Struktura ludności w wieku 15-29 lat według grup wieku

Stan w dniu 31 XII

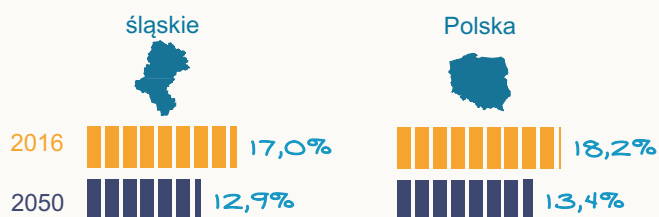


Edukacja młodzieży w roku szkolnym/akademickim 2016/2017


	szkoły	uczniowie/ studenci
zasadnicze szkoły zawodowe	183	17580
licea ogólnokształcące	247	49979
technika	212	58555
specjalne szkoły przysposabiające do pracy	44	1129
ogólnokształcące szkoły artystyczne	24	2486
szkoły policealne	47	3993
szkoły wyższe	34	120361

Udział młodzieży w wieku 15-29 lat w ogólnej liczbie ludności

Stan w dniu 31 XII




Absolwenci szkół wyższych według grup kierunków studiów w roku akademickim 2015/2016



- kształcenie
- nauki humanistyczne i sztuka
- nauki społeczne, dziennikarstwo, informacja
- biznes, administracja i prawo
- technika, przemysł, budownictwo
- zdrowie i opieka społeczna
- usługi
- pozostałe

Struktura ludności w wieku 15-29 lat według wagi ciała^a w 2014 r.



^a Wagę ciała opracowano na podstawie wskaźnika masy ciała (BMI).

Wskaźniki aktywności ekonomicznej ludności^a w wieku 15-24 lata

	śląskie	kraj	EU (28 krajów)
współczynnik aktywności zawodowej	34,0	34,5	41,5
wskaźnik zatrudnienia	28,2	28,4	33,7
stopa bezrobocia	17,0	17,7	18,7

^a Dane Eurostat-u.

Absolwenci szkół, którzy podjęli pracę po raz pierwszy



Młodzież w wieku do 18 lat ćwicząca w klubach sportowych

Stan w dniu 31 XII

