

Podmioty małe i średnie w województwie śląskim w 2021 r.



Small and medium entities
in Śląskie Voivodship in 2021

Katowice 2023



Urząd Statystyczny
w Katowicach

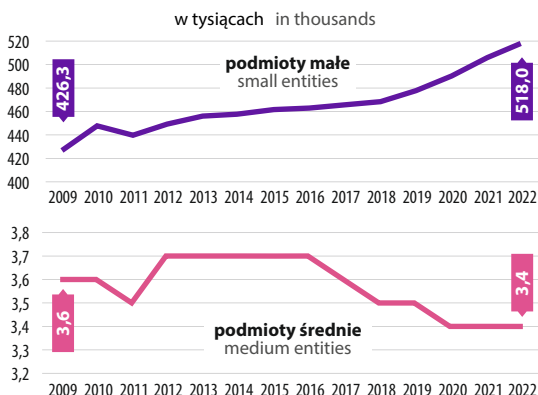
PODMIOTY GOSPODARKI NARODOWEJ^a WPISANE DO REJESTRU REGON

Stan w dniu 31 grudnia

ENTITIES OF THE NATIONAL ECONOMY^a RECORDED IN THE REGON REGISTER

As of 31 December

	W liczbach bezwzględnych In absolute numbers			Polska = 100 Poland = 100		
	2020	2021	2022	2020	2021	2022
Ogółem Total	494282	509838	521859	10,6	10,5	10,4
w tym: of which:						
Podmioty małe Small entities	490322	505914	517979	10,6	10,5	10,4
Podmioty średnie Medium entities	3417	3389	3350	12,5	12,4	12,3



PODMIOTY GOSPODARKI NARODOWEJ^a Z UDZIAŁEM KAPITAŁU ZAGRANICZNEGO

Stan w dniu 31 grudnia

ENTITIES OF THE NATIONAL ECONOMY^a WITH FOREIGN CAPITAL PARTICIPATION

As of 31 December

	W liczbach bezwzględnych In absolute numbers			Polska = 100 Poland = 100		
	2019	2020	2021	2019	2020	2021
Ogółem Total	2289	2084	2040	9,1	8,7	8,5
w tym: of which:						
Podmioty małe Small entities	1793	1587	1522	8,7	8,2	7,9
Podmioty średnie Medium entities	304	308	315	9,9	10,2	10,2

^a Bez osób prowadzących gospodarstwa indywidualne w rolnictwie.

^a Excluding persons tending private farms in agriculture.

Podmioty małe – jednostki gospodarcze o liczbie pracujących do 49 osób.
Small entities – economic units employing up to 49 persons.

Podmioty średnie – jednostki gospodarcze o liczbie pracujących 50 – 249 osób.

Medium entities – economic units employing 50 – 249 persons.

PRZYCHODY I KOSZTY PRZEDSIĘBIORSTW NIEFINANSOWYCH PROWADZĄCYCH DZIAŁALNOŚĆ GOSPODARCZĄ^a

REVENUE AND COSTS OF NON-FINANCIAL ENTERPRISES CONDUCTING ECONOMIC ACTIVITY^a

	W milionach złotych In PLN millions			Polska = 100 Poland = 100		
	2019	2020	2021	2019	2020	2021
PRZYCHODY REVENUES						
Ogółem Total	585328	563223	697320	11,1	10,7	11,1
w tym: of which:						
Podmioty małe Small entities	217312	216371	248631	11,2	10,9	11,2
Podmioty średnie Medium entities	102149	102714	133262	10,6	10,9	11,2
KOSZTY COSTS						
Ogółem Total	547541	539025	641598	11,2	11,0	11,2
w tym: of which:						
Podmioty małe Small entities	189001	189114	216053	11,0	10,7	11,3
Podmioty średnie Medium entities	97864	98149	125992	10,6	10,9	11,4

UDZIAŁ KOSZTÓW W PRZYCHODACH PRZEDSIĘBIORSTW NIEFINANSOWYCH PROWADZĄCYCH DZIAŁALNOŚĆ GOSPODARCZĄ^a WEDŁUG WOJEWÓDZTW W 2021 R.

SHARE OF COSTS IN REVENUE OF NON-FINANCIAL ENTERPRISES CONDUCTING ECONOMIC ACTIVITY^a BY VOIVODSHIPS IN 2021

podmioty małe small entities	w % in %	podmioty średnie medium entities
86,4	POLSKA POLAND	93,4
85,6	Dolnośląskie	93,9
84,5	Kujawsko-pomorskie	93,0
87,0	Lubelskie	93,9
84,5	Lubuskie	92,9
86,1	Łódzkie	92,9
84,2	Małopolskie	92,5
88,2	Mazowieckie	93,7
84,7	Opolskie	95,1
84,4	Podkarpackie	93,1
87,0	Podlaskie	92,7
86,3	Pomorskie	91,3
86,9	Śląskie	94,5
84,3	Świętokrzyskie	93,0
85,3	Warmińsko-mazurskie	93,7
85,8	Wielkopolskie	92,9
86,1	Zachodniopomorskie	93,7

^a Bez osób prowadzących gospodarstwa indywidualne w rolnictwie.

^a Excluding persons tending private farms in agriculture.

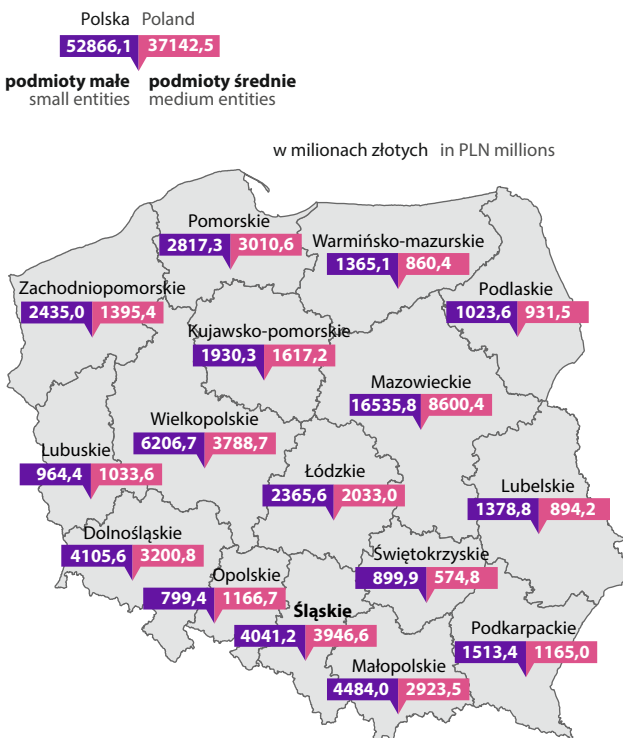
NAKLADY INWESTYCYJNE PRZEDSIĘBIORSTW NIEFINANSOWYCH PROWADZĄCYCH DZIAŁALNOŚĆ GOSPODARCZĄ^a

INVESTMENT OUTLAYS OF NON-FINANCIAL ENTERPRISES
CONDUCTING ECONOMIC ACTIVITY^a

	W milionach złotych In PLN millions			Polska = 100 Poland = 100		
	2019	2020	2021	2019	2020	2021
Ogółem Total	24595,8	20338,1	21133,6	11,2	10,0	9,4
w tym: of which:						
Podmioty małe Small entities	4166,1	3629,4	4041,2	8,4	7,5	7,6
Podmioty średnie Medium entities	4830,2	4838,4	3946,6	12,4	13,7	10,6

NAKLADY INWESTYCYJNE PRZEDSIĘBIORSTW NIEFINANSOWYCH PROWADZĄCYCH DZIAŁALNOŚĆ GOSPODARCZĄ^a WEDŁUG WOJEWÓDZTW W 2021 R.

INVESTMENT OUTLAYS OF NON-FINANCIAL ENTERPRISES
CONDUCTING ECONOMIC ACTIVITY^a BY VOIVODSHIPS IN 2021



^a Bez osób prowadzących gospodarstwa indywidualne w rolnictwie.
^a Excluding persons tending private farms in agriculture.

PRODUKCJA SPRZEDANA PRZEMYSŁU

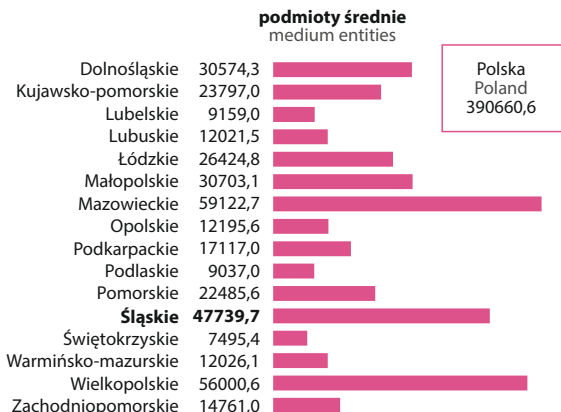
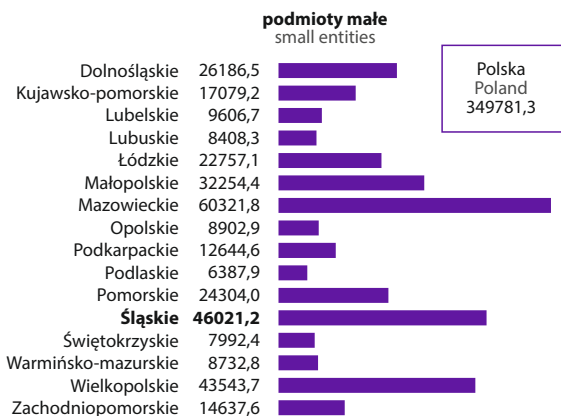
SOLD PRODUCTION OF INDUSTRY

	W milionach złotych In PLN millions			Polska = 100 Poland = 100		
	2019	2020	2021	2019	2020	2021
Ogółem Total	249472,8	227724,3	280099,9	15,4	14,4	14,4
w tym: of which:						
Podmioty małe Small entities	36095,1	39746,4	46021,2	12,0	13,3	13,2
Podmioty średnie Medium entities	40068,1	39633,6	47739,7	12,7	12,5	12,2

PRODUKCJA SPRZEDANA PRZEMYSŁU WEDŁUG WOJEWÓDZTW W 2021 R.

SOLD PRODUCTION OF INDUSTRY BY VOIVODSHIPS IN 2021

w milionach złotych in PLN millions

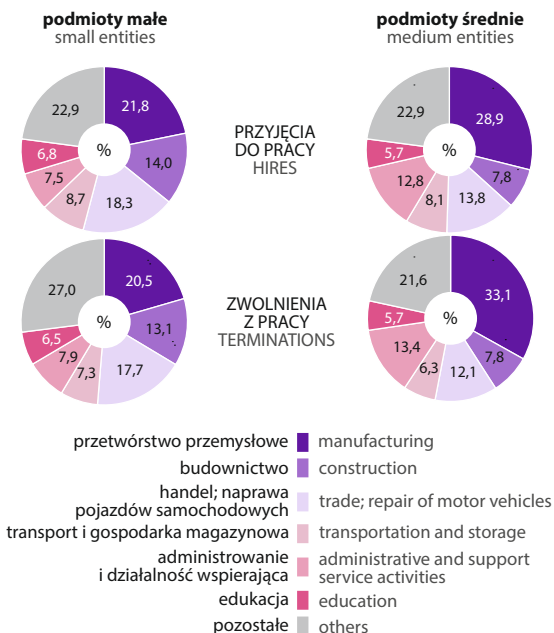


PRZYJĘCIA DO PRACY I ZWOLNIENIA Z PRACY^a HIRES AND TERMINATIONS^a

	W liczbach bezwzględnych In absolute numbers			Polska = 100 Poland = 100		
	2019	2020	2021	2019	2020	2021
	PRZYJĘCIA DO PRACY			HIRES		
Ogółem Total	235977	184446	208614	10,8	10,2	10,5
w tym: of which:						
Podmioty małe Small entities	66864	53361	58936	11,4	11,0	11,4
Podmioty średnie Medium entities	68227	55957	62358	11,5	11,6	11,5
	ZWOLNIENIA Z PRACY			TERMINATIONS		
Ogółem Total	219826	191996	205860	10,8	10,7	11,3
w tym: of which:						
Podmioty małe Small entities	63954	53336	61251	11,4	10,9	12,5
Podmioty średnie Medium entities	64682	56765	60947	12,0	11,8	12,8

STRUKTURA PRZYJĘĆ DO PRACY I ZWOLNIEŃ Z PRACY^a WEDŁUG RODZAJU DZIAŁALNOŚCI W 2021 R.

STRUCTURE OF HIRES AND TERMINATIONS^a BY KIND OF ACTIVITY IN 2021



^a Bez podmiotów gospodarczych o liczbie pracujących do 9 osób.
^a Excluding economic entities employing up to 9 persons.

PRZECIĘTNE MIESIĘCZNE WYNAGRODZENIE BRUTTO PRZEDSIĘBIORSTW NIEFINANSOWYCH PRZEWADZĄCYCH DZIAŁALNOŚĆ GOSPODARCZĄ^{ab}

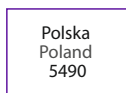
AVERAGE MONTHLY GROSS WAGES AND SALARIES OF NON-FINANCIAL ENTERPRISES CONDUCTING ECONOMIC ACTIVITY^{ab}

	W złotych In PLN			Polska = 100 Poland = 100		
	2019	2020	2021	2019	2020	2021
Ogółem Total	5279	5395	5858	102,1	100,0	98,7
w tym: of which:						
Podmioty małe Small entities	4663	4910	5486	97,8	97,9	99,9
Podmioty średnie Medium entities	5130	5409	6046	95,3	95,5	95,4

PRZECIĘTNE MIESIĘCZNE WYNAGRODZENIE BRUTTO PRZEDSIĘBIORSTW NIEFINANSOWYCH PRZEWADZĄCYCH DZIAŁALNOŚĆ GOSPODARCZĄ^{ab} WEDŁUG WOJEWÓDZTW W 2021 R.

AVERAGE MONTHLY GROSS WAGES AND SALARIES OF NON-FINANCIAL ENTERPRISES CONDUCTING ECONOMIC ACTIVITY^{ab} BY VOIVODSHIPS IN 2021

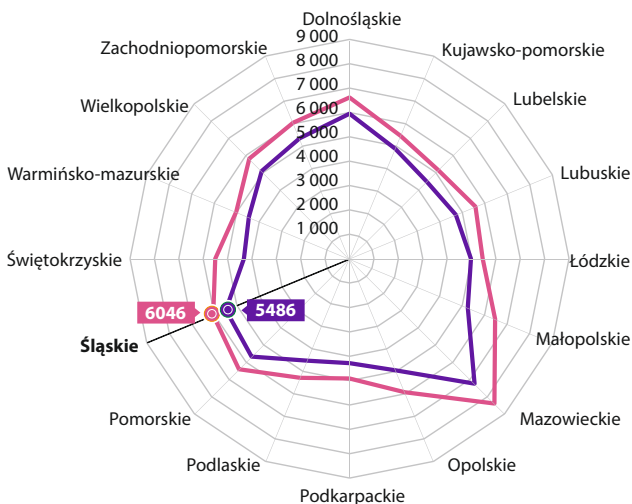
w złotych in PLN



podmioty małe
small entities



podmioty średnie
medium entities



a Bez podmiotów gospodarczych o liczbie pracujących do 9 osób. **b** Bez osób prowadzących gospodarstwa indywidualne w rolnictwie.

a Excluding economic entities employing up to 9 persons. **b** Excluding persons tending private farms in agriculture.

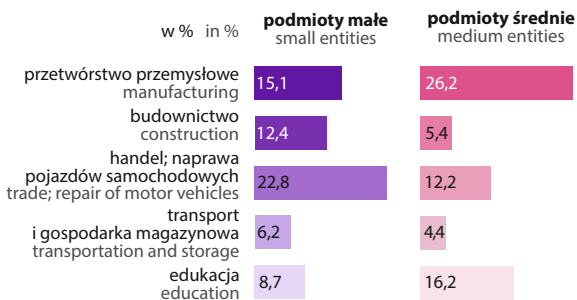
PRACUJĄCY^a

Stan w dniu 31 grudnia
EMPLOYED PERSONS^a
As of 31 December

	W tysiącach In thousands			Polska = 100 Poland = 100		
	2019	2020	2021	2019	2020	2021
Ogółem Total	1559,3	1533,1	1541,7	11,6	11,5	11,4
w tym: of which:						
Podmioty małe Small entities	717,8	711,0	717,4	11,4	11,3	11,2
Podmioty średnie Medium entities	321,9	316,0	320,1	11,8	11,7	11,7

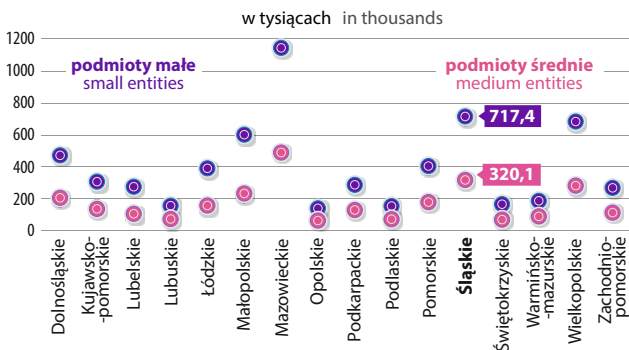
ODSETEK PRACUJĄCYCH^a W WYBRANYCH RODZAJACH DZIAŁALNOŚCI W 2021 R.

PERCENTAGE OF EMPLOYED PERSONS^a BY SELECTED KIND OF ACTIVITY IN 2021



PRACUJĄCY^a WEDŁUG WOJEWÓDZTW W 2021 R.

EMPLOYED PERSONS^a BY VOIVODSHIPS IN 2021



^a Dane nie dotyczą osób pracujących w gospodarstwach indywidualnych w rolnictwie oraz duchownych, a także pracujących w jednostkach budżetowych prowadzących działalność w zakresie obrony narodowej i bezpieczeństwa publicznego oraz w organizacjach, fundacjach, związkach.

^a Data do not apply to persons employed on private farms in agriculture and clergy, as well as persons employed in budgetary entities conducting activity in the field of national defence and public safety and employed in organizations, foundations, associations.