

Wyniki Narodowego Spisu Powszechnego Ludności i Mieszkań 2021 w województwie śląskim

dane wstępne



Katowice 2022

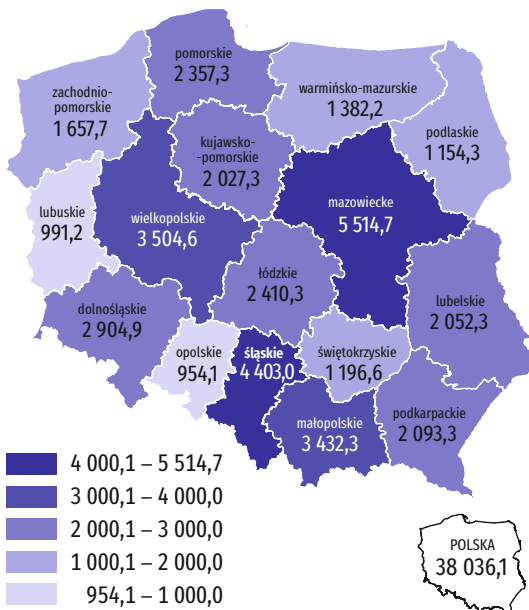


Urząd Statystyczny
w Katowicach

Ludność według województw

Stan w dniu 31 marca 2021 r.

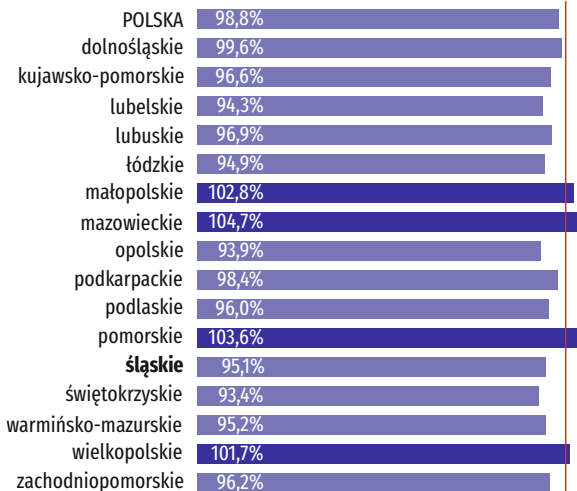
W TYSIĄCACH



PRZYROSTY/UBYTKI LICZBY LUDNOŚCI

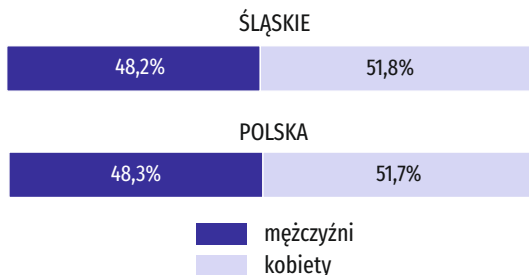
2011=100

100,0%



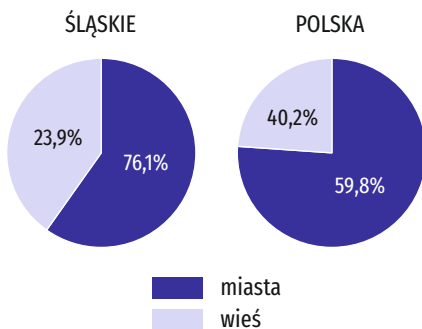
Struktura ludności według płci

Stan w dniu 31 marca 2021 r.



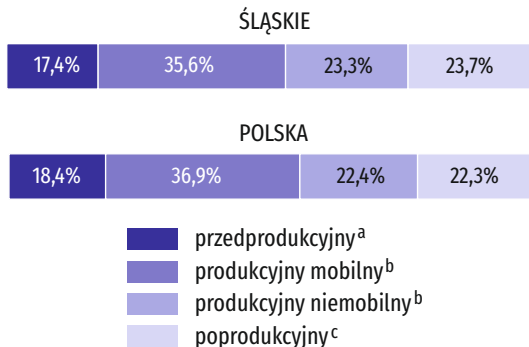
Struktura ludności według miejsca zamieszkania

Stan w dniu 31 marca 2021 r.



Struktura ludności według ekonomicznych grup wieku

Stan w dniu 31 marca 2021 r.



a Wiek przedprodukcyjny: 0–17 lat. b Wiek produkcyjny: mężczyźni 18–64 lata, kobiety 18–59 lat. c Wiek poprodukcyjny: mężczyźni 65 lat i więcej, kobiety 60 lat i więcej.

Struktura ludności w wieku 15 lat i więcej według stanu cywilnego

Stan w dniu 31 marca 2021 r.



99,8%

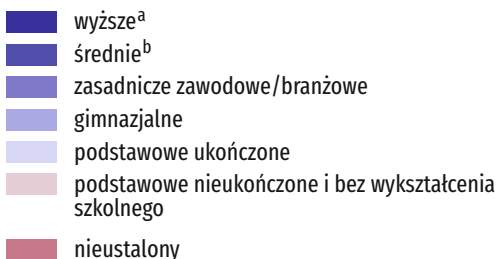
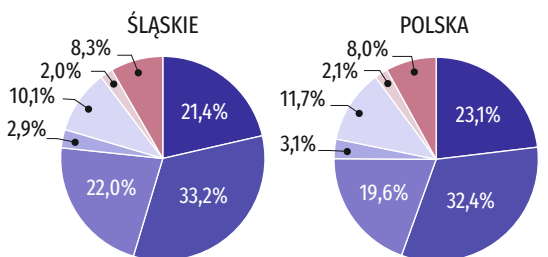
mieszkańców posiadało
obywatelstwo polskie
(Polska – 99,7%)

98,6%

mieszkańców urodziło się
w Polsce
(Polska – 98,0%)

Struktura ludności w wieku 13 lat i więcej według poziomu wykształcenia

Stan w dniu 31 marca 2021 r.

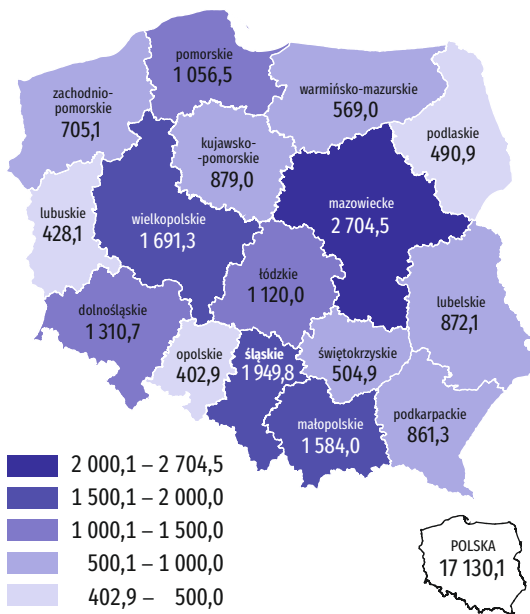


a łącznie z osobami posiadającymi dyplom ukończenia kolegium. b łącznie z osobami z wykształceniem policealnym.

Osoby pracujące według województw

Stan w dniu 31 marca 2021 r.

W TYSIĄCACH



357

osób na 1 km²
(Polska – 122)

108

współczynnik feminizacji
(Polska – 107)

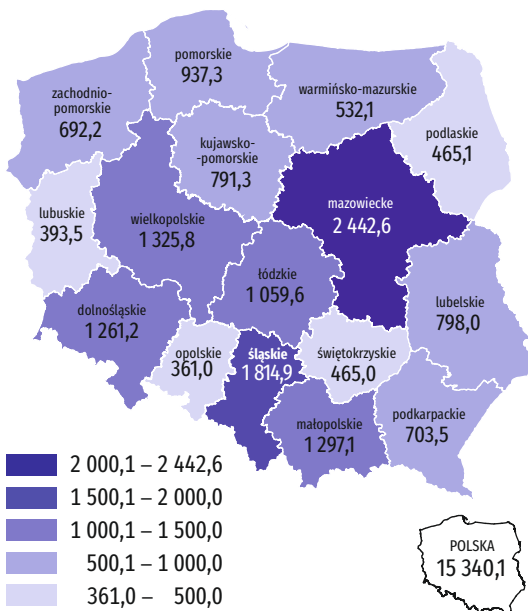
69,8

współczynnik obciążenia
demograficznego
(Polska – 68,6)

Mieszkania według województw

Stan w dniu 31 marca 2021 r.

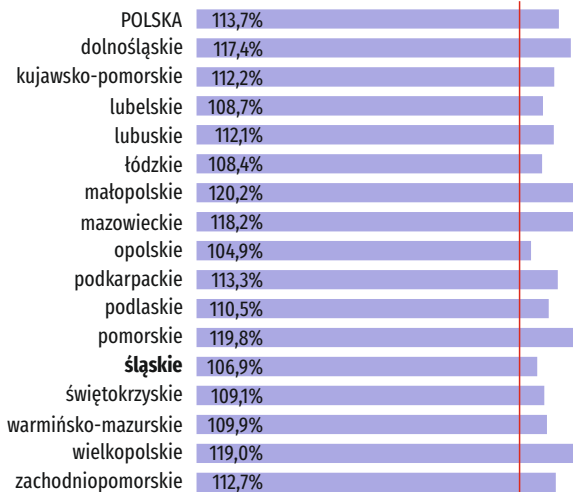
W TYSIĄCACH



PRZYROSTY/UBYTKI LICZBY MIESZKAŃ

2011=100

100,0%



715,7 tys.

budynków^a
(Polska – 6 947,8 tys.)

130,1 mln m²

powierzchnia użytkowa
mieszkań
(Polska – 1 138,7 mln m²)

6,7 mln

izb w mieszkaniach
(Polska – 57,0 mln)

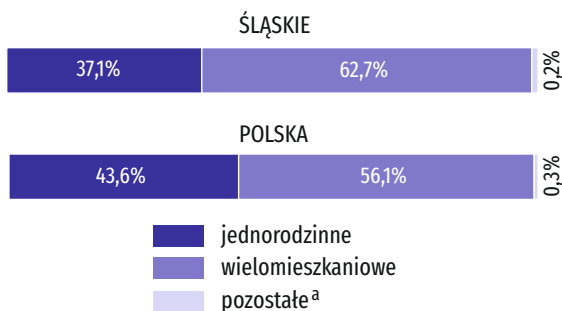
71,7 m²

przeciętna powierzchnia
użytkowa mieszkania
(Polska – 74,2 m²)

a Budynki mieszkalne, niemieszkalne, zbiorowego zakwaterowania, w których zlokalizowane są mieszkania.

Struktura mieszkań według typu budynku

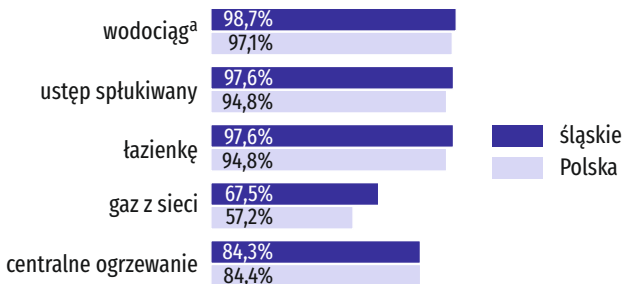
Stan w dniu 31 marca 2021 r.



a Budynki zbiorowego zakwaterowania, niemieszkalne (oraz budynki nieustalonego typu), w których znajdują się mieszkania.

Odsetek mieszkań wyposażonych w instalacje sanitarno-techniczne

Stan w dniu 31 marca 2021 r.



a Mieszkania, w obrębie których znajduje się kran z wodą bieżącą.

Narodowy Spis Powszechny Ludności i Mieszkań 2021 (NSP 2021) został przeprowadzony na terenie Polski w dniach od 1 kwietnia do 30 września 2021 roku.



Wyniki Narodowego Spisu Powszechnego Ludności i Mieszkań 2021

Sukcesywnie będzie udostępniany coraz szerszy zakres danych wstępnych oraz wyniki ostateczne, zgodnie z harmonogramem na stronie

<https://stat.gov.pl/spisy-powszechne/nsp-2021/harmonogram-publicacji-wynikow-nsp-2021/>



sprawdź na:
spis.gov.pl i stat.gov.pl

 Liczymy się
DLA POLSKII!