

Sprawdź wyniki Narodowego Spisu Powszechnego Ludności i Mieszkań 2021

województwo śląskie
dane wstępne



Katowice 2022

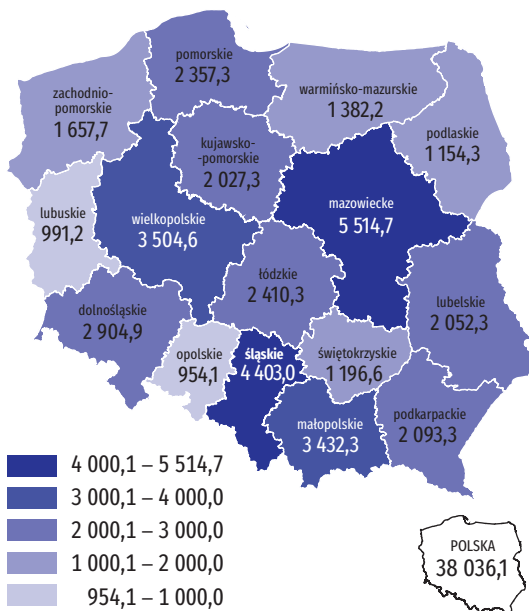


Urząd Statystyczny
w Katowicach

Ludność według województw

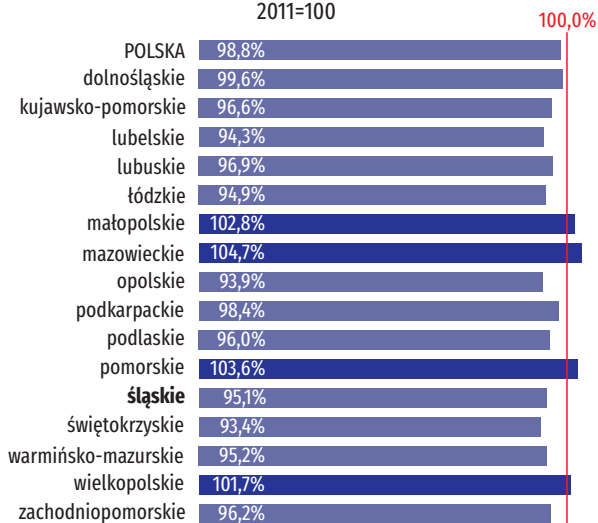
Stan w dniu 31 marca 2021 r.

W TYSIĄCACH



PRZYROSTY/UBYTKI LICZBY LUDNOŚCI

2011=100



4 403,0 tys.

Liczba ludności
województwa śląskiego
w dniu 31 marca 2021 r.

1 814,9 tys.

Liczba mieszkań
w województwie śląskim
w dniu 31 marca 2021 r.

Struktura ludności według miejsca zamieszkania

Stan w dniu 31 marca 2021 r.

WOJEWÓDZTWO ŚLĄSKIE



POLSKA



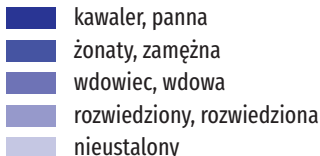
Ludność w wieku 15 lat i więcej według stanu cywilnego

Stan w dniu 31 marca 2021 r.

WOJEWÓDZTWO ŚLĄSKIE



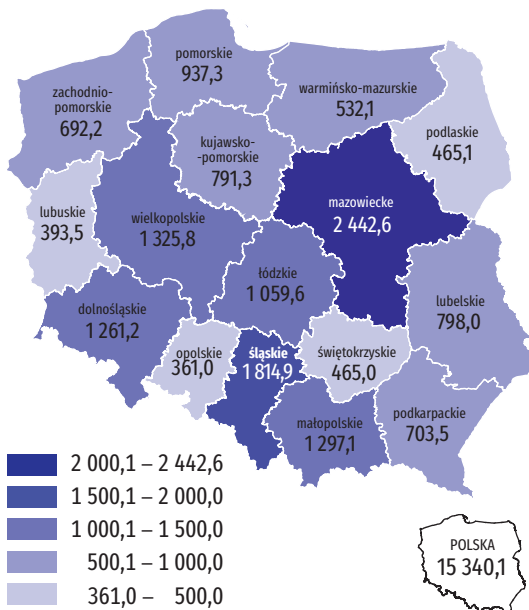
POLSKA



Mieszkania według województw

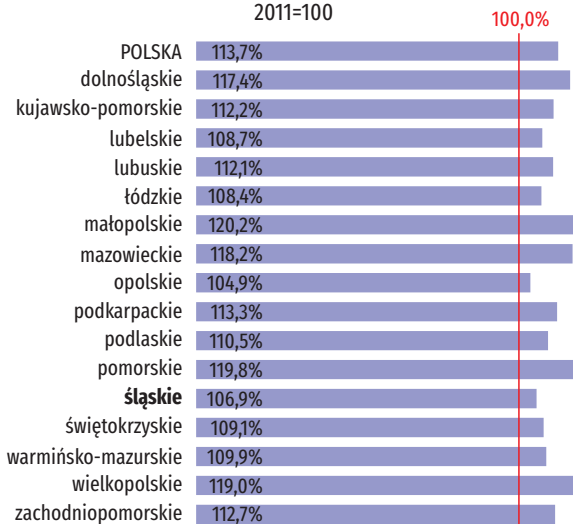
Stan w dniu 31 marca 2021 r.

W TYSIĄCACH



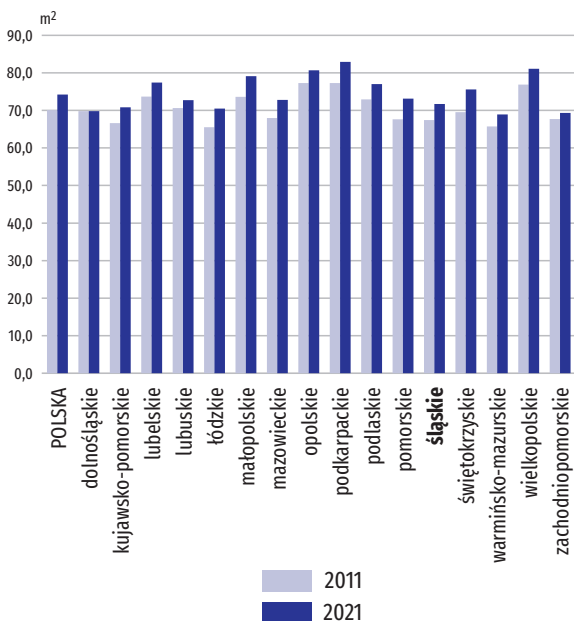
PRZYROSTY/UBYTKI LICZBY MIESZKAŃ

2011=100



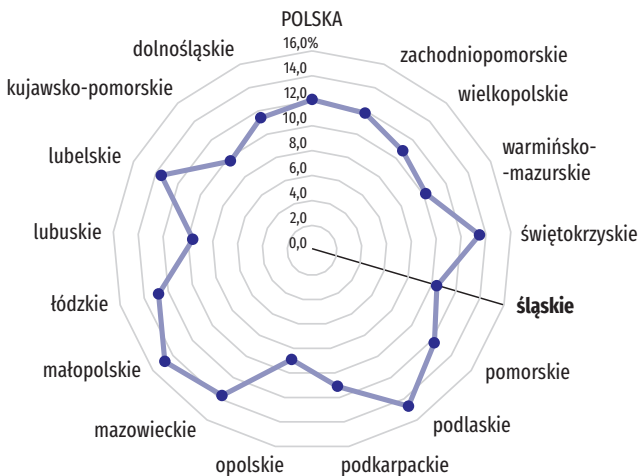
Przeciętna powierzchnia użytkowa mieszkania według województw

Stan w dniu 31 marca



Mieszkania niezamieszkałe w % ogółem według województw

Stan w dniu 31 marca 2021 r.



Narodowy Spis Powszechny Ludności i Mieszkań 2021 (NSP 2021) został przeprowadzony na terenie Polski w dniach od 1 kwietnia do 30 września 2021 roku.



Wyniki Narodowego Spisu Powszechnego Ludności i Mieszkań 2021

Sukcesywnie będzie udostępniany coraz szerszy zakres danych wstępnych oraz wyniki ostateczne, zgodnie z harmonogramem na stronie

<https://stat.gov.pl/spisy-powszechne/nsp-2021/harmonogram-publicacji-wynikow-nsp-2021/>



sprawdź na:
spis.gov.pl i stat.gov.pl

 Liczymy się
DLA POLSKI!