

17.02.2025 r.

# Podmioty gospodarki narodowej w rejestrze REGON w województwie śląskim.

## Stan na koniec 2024 r.

 **2,3%**

Wzrost liczby podmiotów gospodarki narodowej w porównaniu z 2023 r.

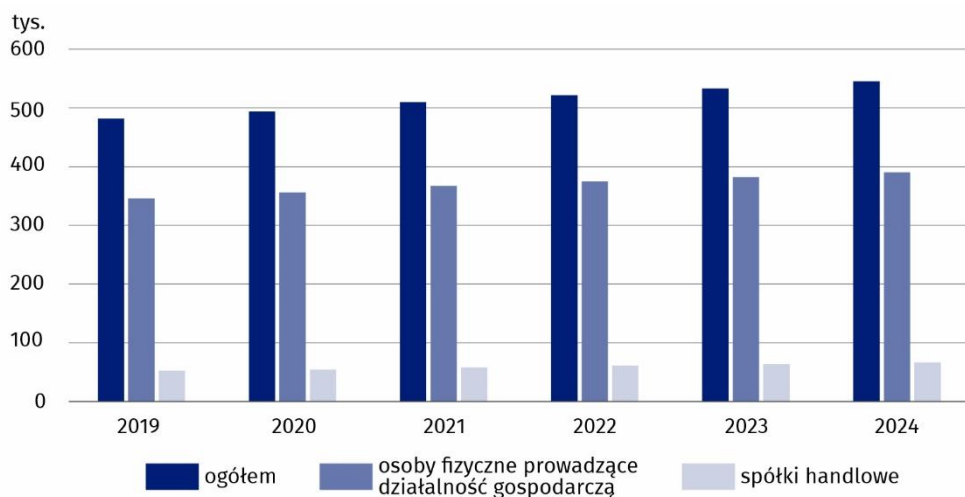
Według stanu na koniec grudnia 2024 r. w rejestrze REGON wpisanych było 545,2 tys. podmiotów gospodarki narodowej, tj. o 12,0 tys. więcej niż przed rokiem. Liczba zarejestrowanych osób fizycznych prowadzących działalność gospodarczą wyniosła 390,5 tys. i w porównaniu z końcem grudnia 2023 r. wzrosła o 8,2 tys. Na każde 100 nowo zarejestrowanych podmiotów przypadało 65 podmiotów wyrejestrowanych z rejestru REGON.

### Podmioty gospodarki narodowej w rejestrze REGON

Według stanu na koniec grudnia 2024 r. w rejestrze REGON wpisanych było 545,2 tys. podmiotów gospodarki narodowej z siedzibą na terenie województwa śląskiego, tj. o 2,3% więcej niż przed rokiem. Podmioty z województwa śląskiego stanowiły 10,3% wszystkich jednostek w Polsce, co uplasowało województwo na 2. miejscu w kraju, po województwie mazowieckim (19,8%).

Co dziesiąty podmiot gospodarki narodowej w rejestrze REGON miał siedzibę w województwie śląskim

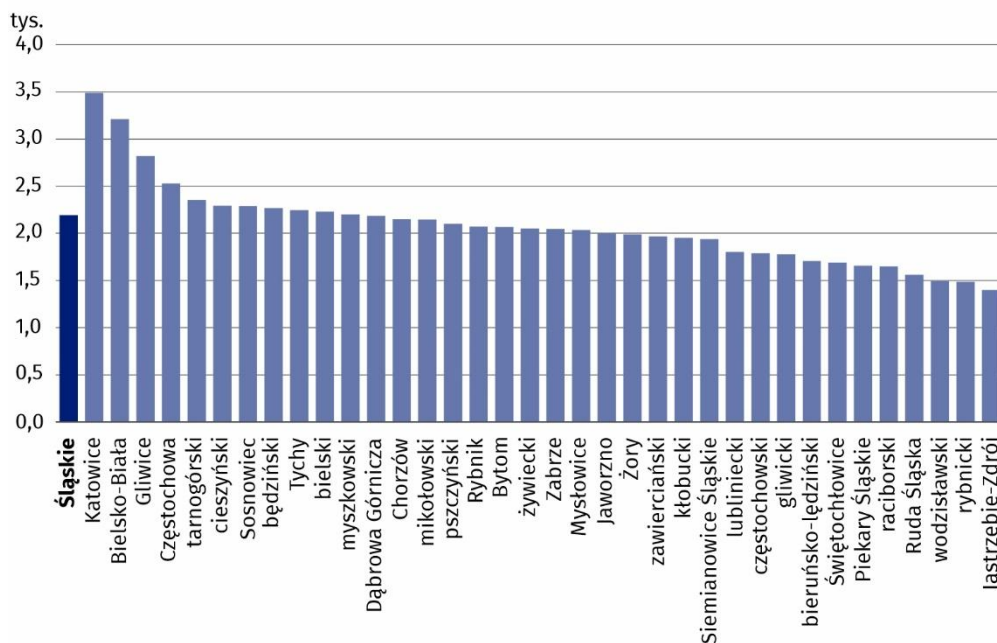
**Wykres 1. Podmioty gospodarki narodowej w rejestrze REGON**  
Stan w dniu 31 grudnia



Najwięcej podmiotów w końcu 2024 r. miało siedzibę w Katowicach (56,8 tys.), następnie w Bielsku-Białej (29,7 tys.), Częstochowie (28,7 tys.) oraz w Gliwicach (27,2 tys.), natomiast najmniej w Świętochłowicach (4,5 tys.), Piekarach Śląskich (4,9 tys.) oraz w powiecie bieruńsko-lędzińskim (6,0 tys.). W porównaniu z końcem 2023 r. liczba podmiotów wzrosła we wszystkich powiatach województwa śląskiego, z czego największy wzrost odnotowano w powiatach gliwickim (o 3,8%), mikołowskim (o 3,3%) oraz bieruńsko-lędzińskim i w Żorach (po 3,2%).

W województwie śląskim na koniec 2024 r. przypadają 2194 podmioty w przeliczeniu na 10 tys. ludności w wieku produkcyjnym<sup>1</sup>, tj. więcej niż w roku poprzednim (2121). W przekroju terytorialnym najbardziej atrakcyjnymi miejscami do prowadzenia działalności gospodarczej okazały się Katowice oraz Bielsko-Biała (odpowiednio 3488 i 3209 podmiotów na 10 tys. ludności w wieku produkcyjnym). Najniższą wartość tego wskaźnika odnotowano w Jastrzębiu-Zdroju (1398) i powiatach rybnickim (1487) oraz wodzisławskim (1493).

**Wykres 2. Podmioty gospodarki narodowej na 10 tys. ludności w wieku produkcyjnym<sup>1</sup> według powiatów w 2024 r.**  
Stan w dniu 31 grudnia

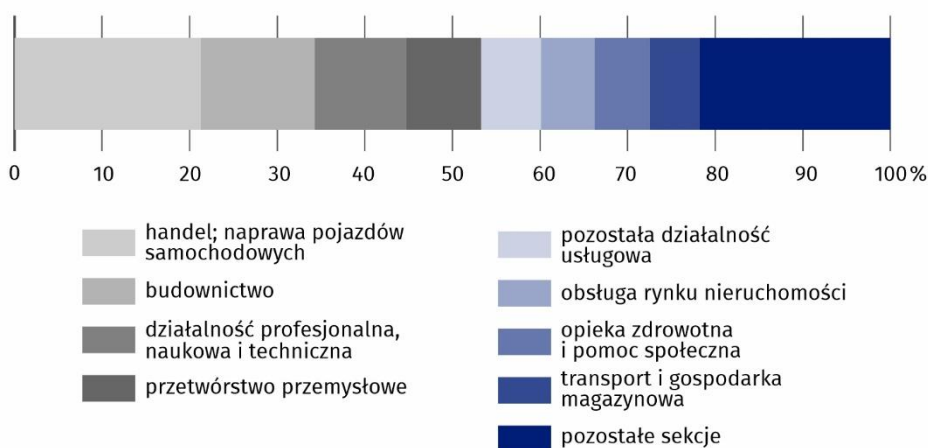


### Podmioty gospodarki narodowej według rodzaju prowadzonej działalności

W końcu grudnia 2024 r. najliczniejszą grupę podmiotów według rodzaju prowadzonej działalności stanowiły jednostki z sekcji: handel; naprawa pojazdów samochodowych (21,3% ogółu podmiotów), budownictwo (13,0%), działalność profesjonalna, naukowa i techniczna (10,4%) oraz przetwórstwo przemysłowe (8,6%).

Najwięcej podmiotów prowadziło działalność związaną z handlem; naprawą pojazdów samochodowych

**Wykres 3. Struktura podmiotów gospodarki narodowej według wybranych sekcji PKD w 2024 r.**  
Stan w dniu 31 grudnia



<sup>1</sup> Do przeliczeń przyjęto liczbę ludności według stanu w dniu 30 czerwca 2024 r.

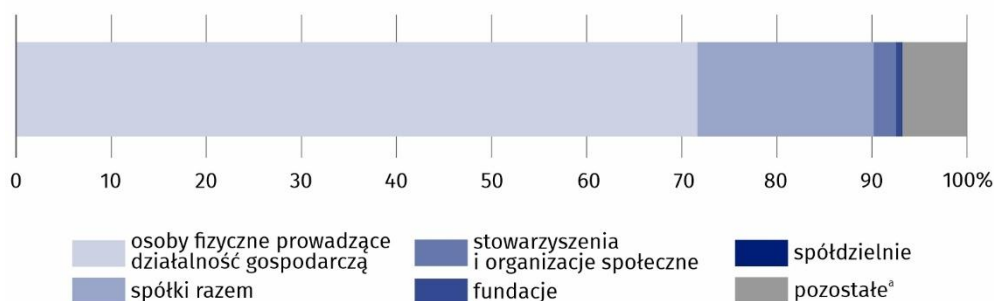
W porównaniu z grudniem 2023 r. wzrost liczby podmiotów odnotowano m.in. w sekcjach: wytwarzanie i zaopatrywanie w energię elektryczną, gaz, parę wodną i gorącą wodę (o 7,0%), informacja i komunikacja (o 6,0%), pozostała działalność usługowa (o 5,3%), opieka zdrowotna i pomoc społeczna (o 4,9%) oraz edukacja (o 4,3%). Spadek liczby podmiotów odnotowano w handlu; naprawie pojazdów samochodowych (o 0,7%).

### Podmioty gospodarki narodowej według formy prawnej

Według stanu na koniec grudnia 2024 r. w rejestrze REGON wpisanych było 520,5 tys. podmiotów gospodarki narodowej należących do sektora prywatnego, co stanowiło zdecydowaną większość (95,5% ogółu podmiotów). Liczba zarejestrowanych osób fizycznych prowadzących działalność gospodarczą wyniosła 390,5 tys. i w porównaniu z końcem grudnia 2023 r. wzrosła o 2,1%. Ponad 75% podmiotów sektora prywatnego stanowiły osoby fizyczne prowadzące działalność gospodarczą przede wszystkim w sekcjach: handel; naprawa pojazdów samochodowych (22,6%), budownictwo (14,9%) oraz działalność profesjonalna, naukowa i techniczna (11,6%).

Najliczniejszą grupę podmiotów stanowiły osoby fizyczne prowadzące działalność gospodarczą

Wykres 4. Struktura podmiotów gospodarki narodowej według form prawnych w 2024 r.

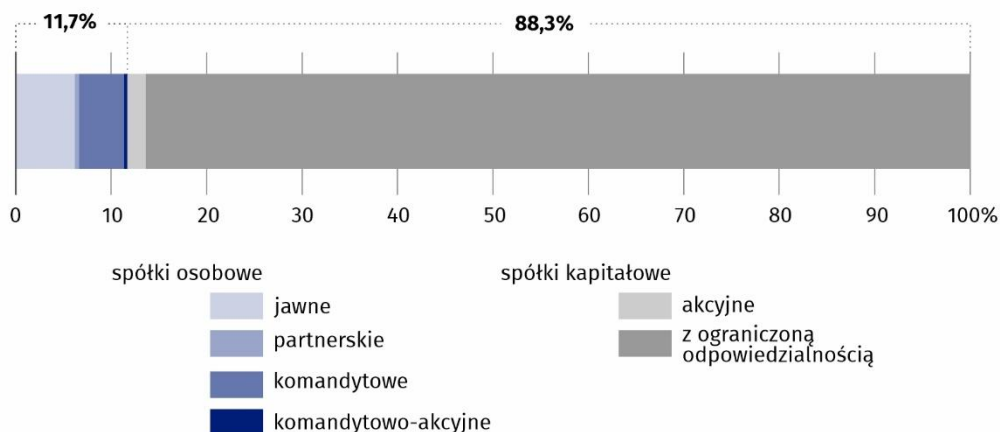


a W tym przedsiębiorstwa państwowe.

Do rejestru REGON wpisanych było 101,3 tys. spółek, tj. o 2,2% więcej niż w końcu grudnia 2023 r., w tym 66,2 tys. spółek handlowych (o 3,9% więcej) oraz 34,9 tys. spółek cywilnych (o 0,7% mniej).

Spośród **spółek handlowych** jednostki z udziałem kapitału prywatnego krajowego stanowiły 81,5% (o 0,2 p. proc. więcej niż w 2023 r.). Spółki z udziałem kapitału zagranicznego stanowiły 8,5% (o 0,4 p. proc. mniej niż w 2023 r.). Najwięcej spółek z udziałem kapitału prywatnego krajowego odnotowano w Katowicach (11387), następnie w Bielsku-Białej (4190), Częstochowie (3419) oraz w Gliwicach (3178). Najwięcej zarejestrowanych spółek z udziałem kapitału zagranicznego było w Katowicach (1372), Częstochowie (626) oraz w Bielsku-Białej (504).

Wykres 5. Struktura spółek handlowych według form prawnych w 2024 r.



Zdecydowaną większość spółek handlowych stanowiły **spółki handlowe kapitałowe** – 58,5 tys. (88,3% ogółu spółek handlowych), w tym spółek z ograniczoną odpowiedzialnością było 57,2 tys. (97,8% ogółu spółek kapitałowych). W porównaniu z końcem grudnia 2023 r. liczba spółek kapitałowych wzrosła o 5,1%, w tym liczba spółek z ograniczoną odpowiedzialnością – wzrost o 5,1%.

Spśród **spółek handlowych osobowych**, których było 7,7 tys. (11,7% ogółu spółek handlowych), najczęściej wybieraną formą prawną były spółki jawne, których liczba wyniosła 4,1 tys. (52,9% ogółu spółek osobowych) oraz spółki komandytowe – 3,1 tys. (39,9% ogółu spółek osobowych). W odniesieniu do końca grudnia 2023 r. odnotowano spadek liczby spółek handlowych osobowych o 4,6%, spółek jawnych o 3,6% oraz spółek komandytowych o 6,3%.

Liczba zarejestrowanych **spółek cywilnych** wyniosła 34,9 tys., tj. o 0,7% mniej niż w 2023 r. Najwięcej spółek zarejestrowanych było w Katowicach (3563), następnie w Gliwicach (2251), Bielsku-Białej (2126) i Sosnowcu (1922).

Ponadto, według stanu na koniec grudnia 2024 r. zarejestrowanych było 12,6 tys. stowarzyszeń i organizacji społecznych, tj. o 2,6% więcej niż w roku poprzednim. Odnotowano także wzrost liczby fundacji (o 8,7%), natomiast spadek liczby spółdzielni (o 4,8%).

### Podmioty gospodarki narodowej według przewidywanej liczby pracujących

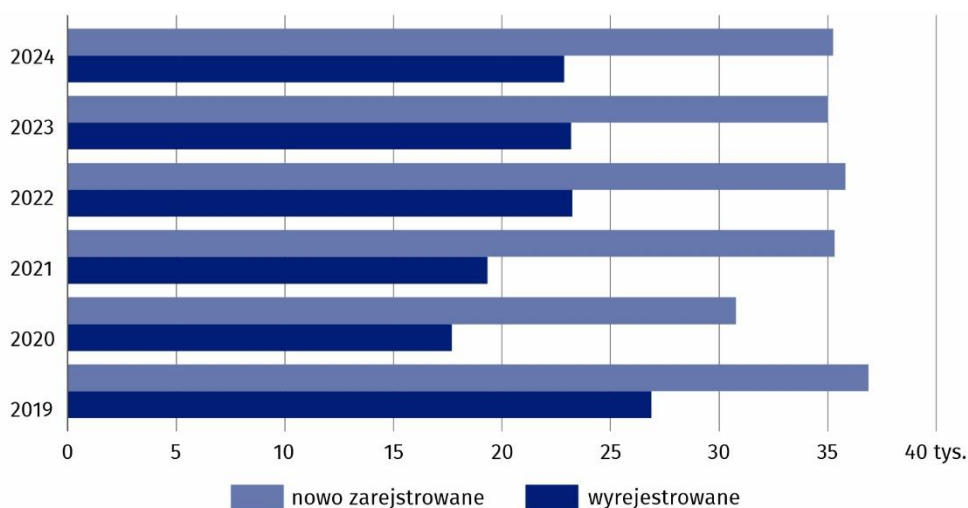
Według przewidywanej liczby pracujących, przeważały podmioty o liczbie pracujących poniżej 10 osób (96,3% ogółu podmiotów). Udział podmiotów o przewidywanej liczbie pracujących 10–49 wyniósł 3,0%. Podmioty powyżej 49 pracujących stanowiły 0,7% wszystkich podmiotów wpisanych do rejestru REGON. W porównaniu z grudniem 2023 r. odnotowano wzrost liczby podmiotów w przedziale liczby pracujących 0–9 (o 2,4%) oraz 250–999 (o 0,2%), natomiast spadek wystąpił w przedziałach liczby pracujących 10–49 (o 1,9%) oraz 50–249 (o 0,9%).

Zdecydowaną większość podmiotów gospodarki narodowej stanowiły podmioty o liczbie pracujących poniżej 10 osób

### Podmioty gospodarki narodowej nowo zarejestrowane, wyrejestrowane i z zawieszoną działalnością

W 2024 r. do rejestru REGON wpisano 35,3 tys. nowych podmiotów, tj. o 0,7% więcej niż przed rokiem. Wśród nowo zarejestrowanych jednostek przeważały osoby fizyczne prowadzące działalność gospodarczą, których wpisano 27,5 tys. (podobnie jak przed rokiem). Liczba nowo zarejestrowanych spółek handlowych była wyższa o 0,6% niż w 2023 r. Nowo zarejestrowane podmioty stanowiły 6,5% wszystkich podmiotów w rejestrze REGON (6,6% w 2023 r.). Najwięcej nowych podmiotów gospodarki narodowej odnotowano w Katowicach (4111), następnie w Częstochowie (1938), Bielsku-Białej (1923) i Gliwicach (1722), natomiast najmniej w Świętochłowicach (295) i Piekarach Śląskich (330).

Wykres 6. Podmioty nowo zarejestrowane i wyrejestrowane



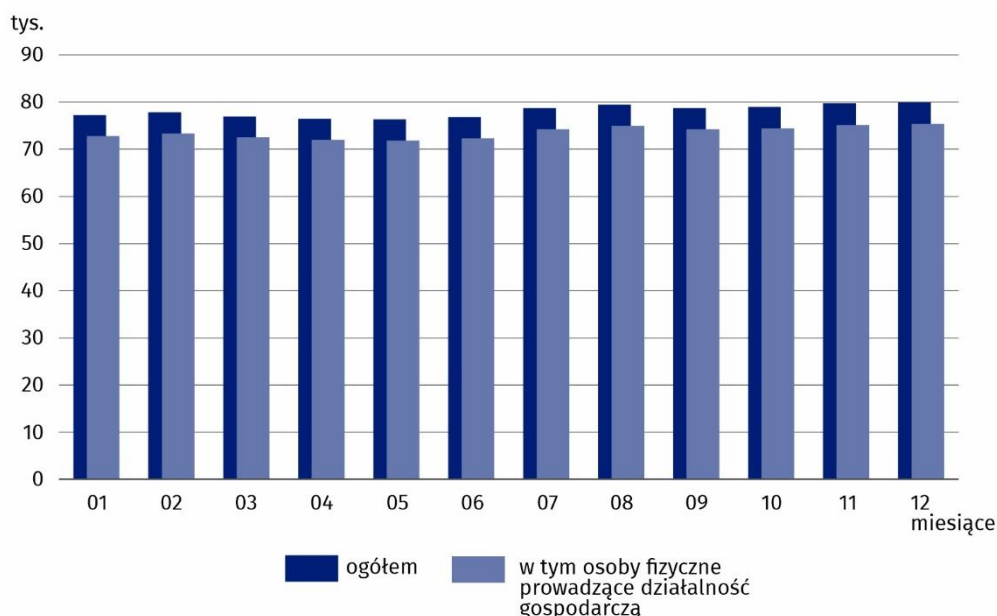
W 2024 r. wyrejestrowano z rejestru REGON 22,9 tys. podmiotów (o 1,4% mniej niż rok wcześniej), w tym 19,1 tys. osób fizycznych prowadzących działalność gospodarczą (o 4,3% mniej). Liczba wyrejestrowanych spółek handlowych wynosiła 2,5 tys. i była wyższa o 14,6% niż przed rokiem. Podmioty wykreślone stanowiły 4,2% wszystkich podmiotów w rejestrze REGON (wobec 4,3% w 2023 r.). Najwięcej wyrejestrowanych podmiotów gospodarki narodowej odnotowano w Katowicach (2454), Częstochowie (1432), Bielsku-Białej (1136) oraz w Gliwicach i Sosnowcu (po 1024), natomiast najmniej w Piekarach Śląskich (201) i powiecie bieruńsko-łędzińskim (206), Świętochłowicach (225) oraz w powiecie rybnickim (283).

Na każde 100 nowo zarejestrowanych podmiotów w 2024 r. przypadało 65 wykreślonych podmiotów (wobec 66 w 2023 r.). W grupie spółek handlowych zanotowano 50 wyrejestrowań na 100 nowych rejestracji (w tym dla spółek z ograniczoną odpowiedzialnością – 43). Wśród osób fizycznych prowadzących działalność gospodarczą – 69. Najmniej korzystnie kształtowała się ta relacja w przypadku spółek cywilnych (142 wykreślonych podmiotów na 100 nowo powstałych).

Według stanu na koniec grudnia 2024 r. w rejestrze REGON 80,0 tys. podmiotów miało zawieszoną działalność (o 6,5% więcej niż przed rokiem), z czego większość (94,3%) stanowiły osoby fizyczne prowadzące działalność gospodarczą. Podmioty z zawieszoną działalnością stanowiły 14,7% wszystkich podmiotów w rejestrze REGON (wobec 14,1% w końcu grudnia 2023 r.). Najwięcej podmiotów gospodarki narodowej z zawieszoną działalnością odnotowano w Katowicach (6545), następnie w Częstochowie (4343), Bielsku-Białej (4221) oraz w Sosnowcu (3719), natomiast najmniej w Świętochłowicach (621) oraz w Piekarach Śląskich (638).

Na 100 nowo zarejestrowanych podmiotów przypadało 65 wyrejestrowanych z rejestru

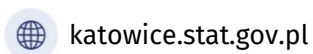
**Wykres 7. Podmioty gospodarki narodowej z zawieszoną działalnością w 2024 r.**  
Stan w końcu miesiąca



W przypadku cytowania danych Głównego Urzędu Statystycznego prosimy o zamieszczenie informacji: „Źródło danych GUS”, a w przypadku publikowania obliczeń dokonanych na danych opublikowanych przez GUS prosimy o zamieszczenie informacji: „Opracowanie własne na podstawie danych GUS”.

Opracowanie:  
**Urząd Statystyczny w Katowicach**  
**Dyrektor Grażyna Witkowska**  
tel: 32 779 12 48

Rzeczoznawstwo:  
**Informatorium Statystyczne**  
tel: 32 779 12 33, 32 779 12 34



katowice.stat.gov.pl



@Katowice\_STAT



@StatKatowice

#### **Powiązane opracowania**

[Rocznik Statystyczny Województwa Śląskiego 2024](#)

[Komunikat o sytuacji społeczno-gospodarczej województwa śląskiego w grudniu 2024 r.](#)

#### **Temat dostępny w bazach danych**

[Bank Danych Lokalnych – Podmioty Gospodarki Narodowej](#)

#### **Ważniejsze pojęcia dostępne w słowniku**

[Podmiot gospodarki narodowej](#)

[Osoba prawna](#)

[Osoba fizyczna prowadząca działalność gospodarczą](#)

[Sektor prywatny](#)

[Forma prawna](#)