

# Podmioty gospodarki narodowej w rejestrze REGON w województwie śląskim. Stan na koniec 2022 r.

20.02.2023 r.

↑ 2,4%

Wzrost liczby podmiotów gospodarki narodowej w porównaniu z 2021 r.

Według stanu na koniec grudnia 2022 r. w rejestrze REGON wpisanych było 521,9 tys. podmiotów gospodarki narodowej, tj. o 12,0 tys. więcej niż przed rokiem. Liczba zarejestrowanych osób fizycznych prowadzących działalność gospodarczą wyniosła 375,2 tys. i w porównaniu z końcem grudnia 2021 r. wzrosła o 8,0 tys. Na każde 100 nowo zarejestrowanych podmiotów przypadało 65 podmiotów wyrejestrowanych z rejestru REGON.

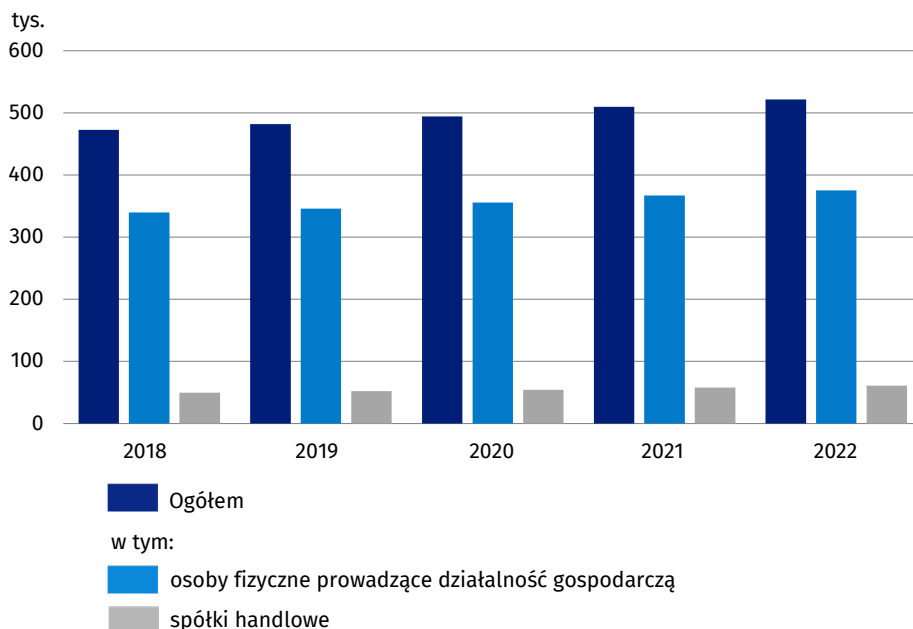
## Podmioty gospodarki narodowej w rejestrze REGON

Według stanu na koniec grudnia 2022 r. w rejestrze REGON wpisanych było 521,9 tys. podmiotów gospodarki narodowej z siedzibą na terenie województwa śląskiego, tj. o 2,4% więcej niż przed rokiem. Podmioty z województwa śląskiego stanowiły 10,4% wszystkich jednostek w Polsce, co uplasowało województwo na 2. miejscu w kraju, po mazowieckim (19,4%).

Co 10 podmiot gospodarki narodowej w rejestrze REGON miał siedzibę w województwie śląskim

## Wykres 1. Podmioty gospodarki narodowej w rejestrze REGON

Stan w dniu 31 grudnia



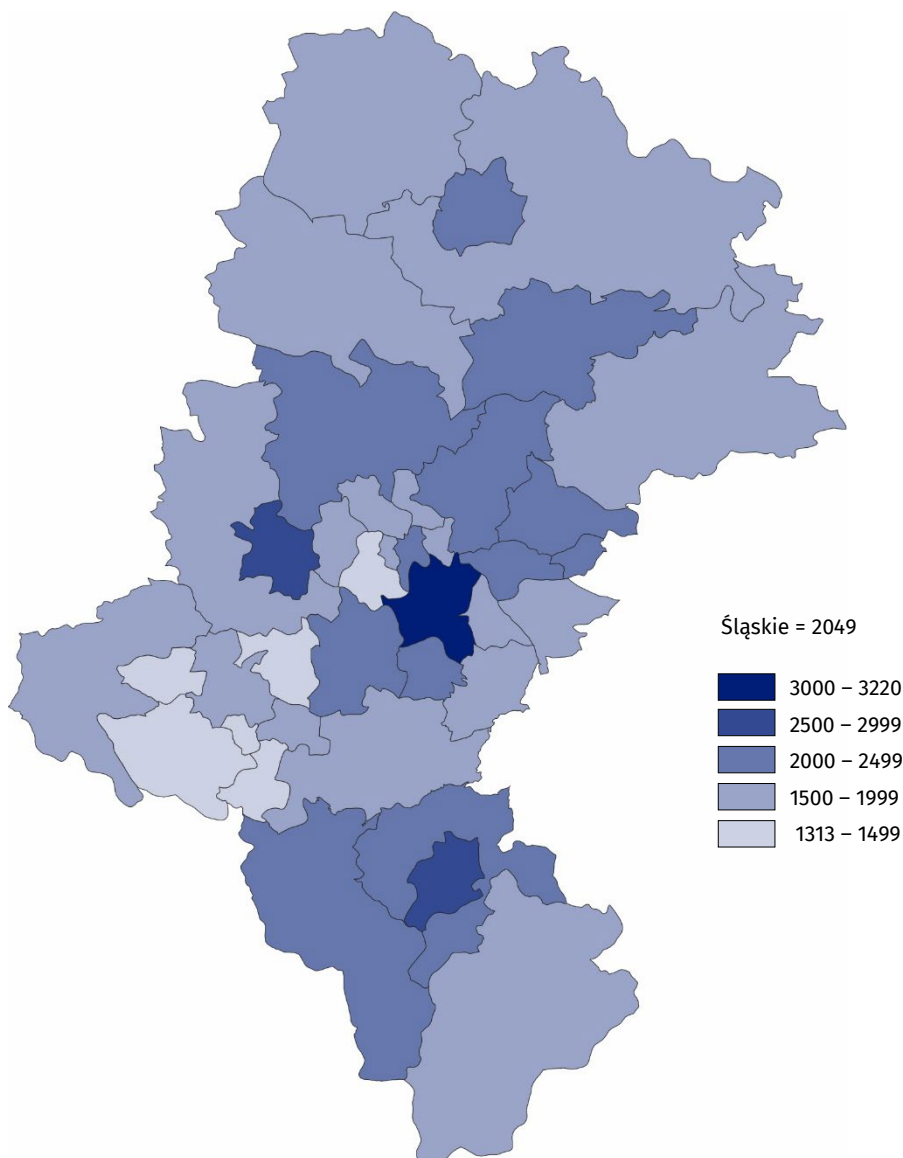
Najwięcej podmiotów w końcu 2022 r. miało siedzibę w Katowicach (53,4 tys.), następnie w Bielsku-Białej (28,2 tys.), Częstochowie (28,0 tys.) oraz w Gliwicach (25,9 tys.), natomiast najmniej w Świętochłowicach (4,4 tys.), Piekarach Śląskich (4,8 tys.) oraz w powiecie bieruńsko-lędzińskim (5,7 tys.). W porównaniu z końcem 2021 r. liczba podmiotów wzrosła we wszystkich powiatach województwa śląskiego, z czego największy wzrost odnotowano w powiecie mikołowskim (o 4,1%), lublinieckim (o 3,6%) oraz w Katowicach i powiecie żywieckim (po 3,5%).

Liczba podmiotów wzrosła we wszystkich powiatach w relacji do 2021 r.

W województwie śląskim na koniec 2022 r. przypadało 2049 podmiotów w przeliczeniu na 10 tys. ludności w wieku produkcyjnym<sup>a</sup>, tj. więcej niż w roku poprzednim (1988), ale mniej niż przeciętnie w kraju (2242). W przekroju terytorialnym najbardziej atrakcyjnym miejscem do prowadzenia działalności gospodarczej okazały się Katowice oraz Bielsko-Biała (odpowiednio 3220 i 2981 podmiotów na 10 tys. ludności w wieku produkcyjnym). Najniższą wartość tego wskaźnika odnotowano w Jastrzębiu-Zdroju (1313) i powiatach wodzisławskim (1390) oraz rybnickim (1406).

Na 10 tys. ludności w wieku produkcyjnym przypadało 2049 podmiotów

**Mapa 1. Podmioty gospodarki narodowej na 10 tys. ludności w wieku produkcyjnym<sup>a</sup> w 2022 r.**  
Stan w dniu 31 grudnia



### Podmioty gospodarki narodowej według rodzaju prowadzonej działalności

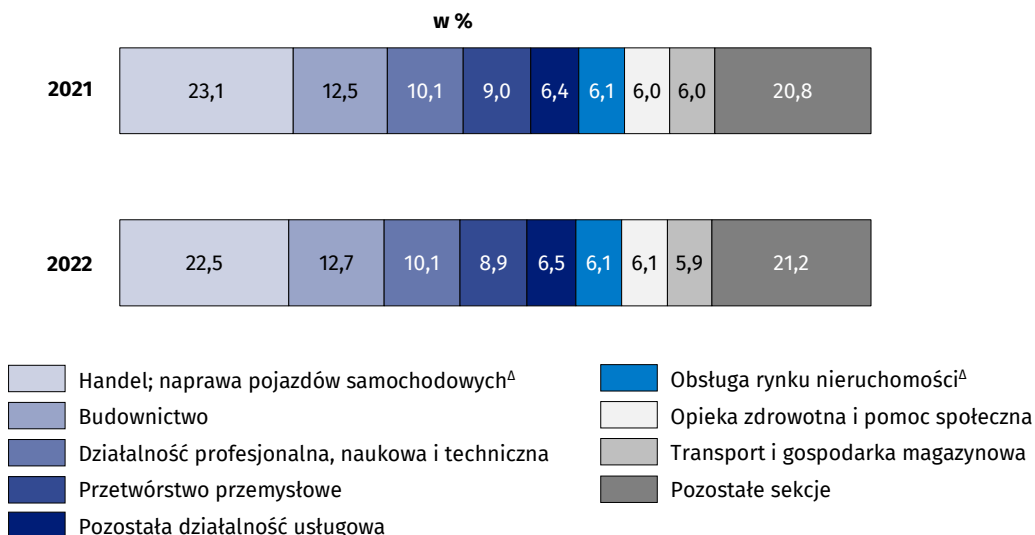
W końcu grudnia 2022 r. najliczniejszą grupę podmiotów według rodzaju prowadzonej działalności stanowiły jednostki z sekcji: handel; naprawa pojazdów samochodowych (22,5% ogółu podmiotów), budownictwo (12,7%), działalność profesjonalna, naukowa i techniczna (10,1%) oraz przetwórstwo przemysłowe (8,9%).

Najwięcej podmiotów prowadziło działalność związaną z handlem; naprawą pojazdów samochodowych

<sup>a</sup> Do przeliczeń przyjęto liczbę ludności według stanu w dniu 30 czerwca 2022 r.

## Wykres 2. Podmioty gospodarki narodowej według sekcji PKD

Stan w dniu 31 grudnia



Znak Δ - nazwy zostały skrócone w stosunku do obowiązującej klasyfikacji.

W porównaniu z grudniem 2021 r. wzrost liczby podmiotów odnotowano m.in. w sekcjach: wytwarzanie i zaopatrywanie w energię elektryczną, gaz, parę wodną i gorącą wodę (o 14,1%), informacja i komunikacja (o 11,9%), administrowanie i działalność wspierająca (o 4,6%) oraz budownictwo (o 4,5%). Spadek liczby podmiotów odnotowano w sekcjach: górnictwo i wydobywanie (o 0,7%), handel; naprawa pojazdów samochodowych (o 0,4%), dostawa wody; gospodarowanie ściekami i odpadami; rekultywacja oraz działalność finansowa i ubezpieczeniowa (po 0,2%).

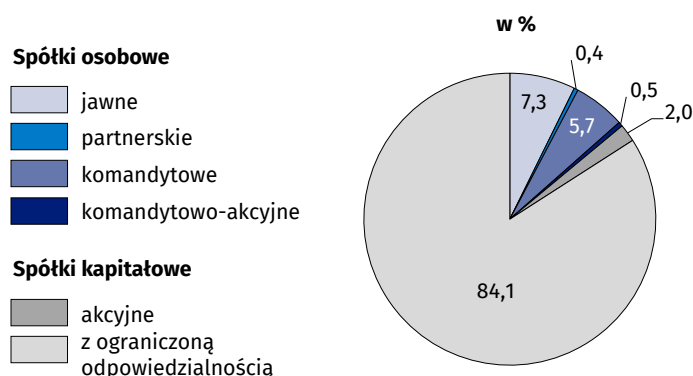
## Podmioty gospodarki narodowej według formy prawnej

Według stanu na koniec grudnia 2022 r. w rejestrze REGON wpisanych było 497,9 tys. podmiotów gospodarki narodowej należących do sektora prywatnego, co stanowiło zdecydowaną większość (95,4% ogółu podmiotów). Liczba zarejestrowanych osób fizycznych prowadzących działalność gospodarczą wyniosła 375,2 tys. i w porównaniu z końcem grudnia 2021 r. wzrosła o 2,2%. Ponad 75% podmiotów sektora prywatnego stanowiły osoby fizyczne prowadzące działalność gospodarczą przede wszystkim w sekcjach: handel; naprawy pojazdów samochodowych (24,0%), budownictwo (14,6%), działalność profesjonalna, naukowa i techniczna (11,3%) oraz przetwórstwo przemysłowe (9,1%).

Do rejestru REGON wpisanych było 96,5 tys. spółek, tj. o 3,2% więcej niż w końcu grudnia 2021 r., w tym 61,0 tys. spółek handlowych (o 5,8% więcej) oraz 35,3 tys. spółek cywilnych (o 0,9% mniej).

## Wykres 3. Struktura spółek handlowych według form prawnych w 2022 r.

Stan w dniu 31 grudnia



Najliczniejszą grupę podmiotów stanowiły osoby fizyczne prowadzące działalność gospodarczą

Spośród spółek handlowych jednostki z udziałem kapitału prywatnego krajowego stanowiły 80,8% i w porównaniu z analogicznym okresem poprzedniego roku ich liczba wzrosła o 4,6%. Spółki z udziałem kapitału zagranicznego stanowiły 9,4%, a ich liczebność wzrosła w ciągu roku o 2,4%. Najwięcej spółek z udziałem kapitału prywatnego krajowego odnotowano w Katowicach (10761), następnie w Bielsku-Białej (3711), Częstochowie (3063) i Gliwicach (2881). Najwięcej zarejestrowanych spółek z udziałem kapitału zagranicznego było w Katowicach (1351), następnie w Częstochowie (630) i Bielsku-Białej (518).

Zdecydowaną większość spółek handlowych stanowiły spółki handlowe kapitałowe 52,5 tys. (86,0% ogółu spółek handlowych), w tym liczba spółek z ograniczoną odpowiedzialnością wyniosła 51,3 tys. (97,7% ogółu spółek kapitałowych). W porównaniu z końcem grudnia 2021 r. liczba spółek kapitałowych wzrosła o 7,4%, w tym liczba spółek z ograniczoną odpowiedzialnością – o 7,5%.

Spośród spółek handlowych osobowych, których było 8,5 tys. (14,0% ogółu spółek handlowych), najchętniej wybieraną formą prawną były spółki jawne – 4,4 tys. (52,2% ogółu spółek osobowych) oraz spółki komandytowe - 3,5 tys. (41,1% ogółu spółek osobowych). W relacji do końca grudnia 2021 r. odnotowano spadek liczby spółek handlowych osobowych o 3,3%, w tym spółek jawnych o 4,1%, a spółek komandytowych o 4,7%.

Liczba zarejestrowanych spółek cywilnych wyniosła 35,3 tys. tj. o 0,9% mniej niż w 2021 r. Najwięcej spółek zarejestrowanych było w Katowicach (3604), następnie w Gliwicach (2262), Bielsku-Białej (2119) i Sosnowcu (1952).

Ponadto, według stanu na koniec grudnia 2022 r. zarejestrowanych było 11,4 tys. stowarzyszeń i organizacji społecznych, tj. o 3,6% więcej niż w roku poprzednim. Odnotowano także wzrost liczby fundacji (o 8,1%), natomiast spadek liczby spółdzielni (o 3,6%).

### **Podmioty gospodarki narodowej według przewidywanej liczby pracujących**

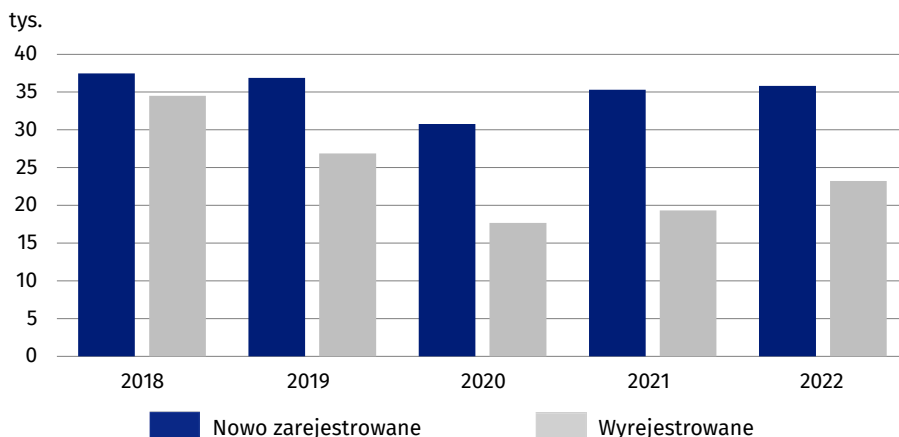
Według przewidywanej liczby pracujących na koniec grudnia 2022 r., przeważały podmioty o liczbie pracujących poniżej 10 osób (96,0% ogółu podmiotów). Udział podmiotów o przewidywanej liczbie pracujących 10–49 wyniósł 3,2%. Podmioty powyżej 49 pracujących stanowiły 0,8% wszystkich podmiotów wpisanych do rejestru REGON. W porównaniu z grudniem 2021 r. odnotowano wzrost liczby podmiotów w przedziale liczby pracujących 0–9 (o 2,5%), natomiast spadek wystąpił w przedziałach liczby pracujących: 1000 i więcej (o 4,0%), 50–249 (o 1,2%), 10–49 (o 1,1%) oraz 250–999 (o 0,4%).

Zdecydowaną większość podmiotów gospodarki narodowej stanowiły podmioty o liczbie pracujących poniżej 10 osób

### **Podmioty gospodarki narodowej nowo zarejestrowane, wyrejestrowane i z zawieszoną działalnością**

W 2022 r. do rejestru REGON wpisano 35,8 tys. nowych podmiotów, tj. o 1,4% więcej niż przed rokiem. Wśród nowo zarejestrowanych jednostek przeważały osoby fizyczne prowadzące działalność gospodarczą, których wpisano 29,0 tys. (o 1,3% więcej niż w 2021 r.). Liczba nowo zarejestrowanych spółek handlowych była wyższa o 0,6% niż w analogicznym okresie poprzedniego roku. Najwięcej nowych podmiotów gospodarki narodowej odnotowano w Katowicach (4013), następnie w Częstochowie (2017), w Bielsku-Białej (1830) i Gliwicach (1722), natomiast najmniej w Piekarach Śląskich (305) i Świętochłowicach (310).

**Wykres 4. Podmioty nowo zarejestrowane i wyrejestrowane**



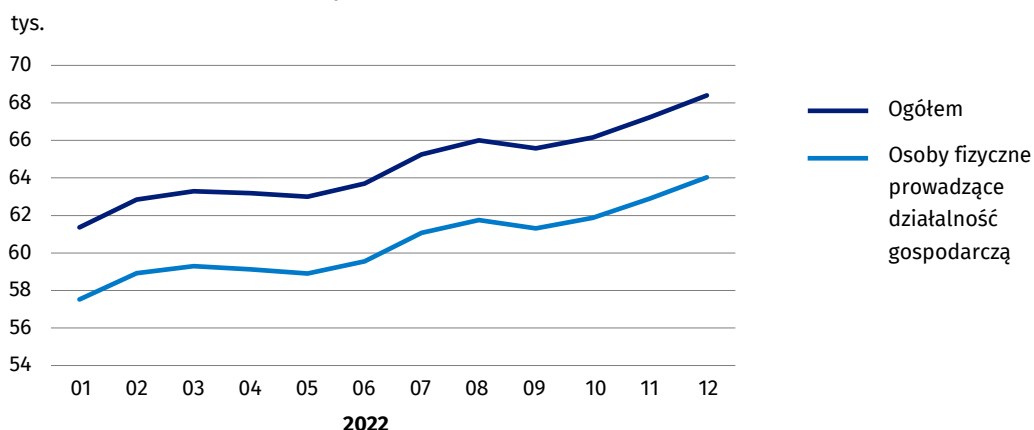
W 2022 r. z rejestru REGON wyrejestrowano 23,2 tys. podmiotów (o 20,2% więcej niż w analogicznym okresie poprzedniego roku), w tym 20,3 tys. osób fizycznych prowadzących działalność gospodarczą (o 20,7% więcej). Liczba wyrejestrowanych spółek handlowych wynosiła 1,7 tys. i była wyższa o 9,5% niż w analogicznym okresie poprzedniego roku. Najwięcej wyrejestrowanych podmiotów gospodarki narodowej odnotowano w Katowicach (2170), następnie w Częstochowie (1620), w Bielsku-Białej (1354) i Gliwicach (1129), natomiast najmniej w Świętochłowicach (196), powiecie bieruńsko-lędzińskim (235) oraz w Piekarach Śląskich (242).

Na każde 100 nowo zarejestrowanych podmiotów w 2022 r. przypadało 65 wykreślonych podmiotów (wobec 55 w 2021 r.). W grupie spółek handlowych zanotowano 35 wyrejestrowań na 100 nowych rejestracji (w tym dla spółek z ograniczoną odpowiedzialnością – 28). Wśród osób fizycznych prowadzących działalność gospodarczą – 70. W przypadku spółek cywilnych odnotowano 151 wykreślonych podmiotów na 100 nowo powstałych.

Według stanu na koniec grudnia 2022 r. w rejestrze REGON 68,4 tys. podmiotów miało zawieszoną działalność (o 17,7% więcej niż przed rokiem), większość (93,6%) stanowiły osoby fizyczne prowadzące działalność gospodarczą. Podmioty z zawieszoną działalnością stanowiły 13,1% wszystkich podmiotów w rejestrze REGON (wobec 11,4% w końcu grudnia 2021 r.). Najwięcej podmiotów gospodarki narodowej z zawieszoną działalnością odnotowano w Katowicach (5708), następnie w Częstochowie (3887), w Bielsku-Białej (3480) i Sosnowcu (3172), natomiast najmniej w Piekarach Śląskich (576) i Świętochłowicach (587).

**Wykres 5. Podmioty gospodarki narodowej z zawieszoną działalnością**

Stan w końcu miesiąca



Na 100 nowo zarejestrowanych podmiotów przypadało 65 wyrejestrowanych z rejestru REGON

W przypadku cytowania danych Głównego Urzędu Statystycznego prosimy o zamieszczenie informacji: „Źródło: dane GUS”, a w przypadku publikowania obliczeń dokonanych na danych opublikowanych przez GUS prosimy o zamieszczenie informacji: „Źródło: opracowanie własne na podstawie danych GUS”.

Opracowanie merytoryczne:

**Urząd Statystyczny w Katowicach**


**Dyrektor Aurelia Hetmańska**


tel: 32 779 12 48

Rozpowszechnianie:

**Informatorium Statystyczne**

tel: 32 779 12 33, 32 779 12 34

 [katowice.stat.gov.pl](http://katowice.stat.gov.pl)

 [@Katowice\\_STAT](https://twitter.com/Katowice_STAT)

 [@StatKatowice](https://www.facebook.com/StatKatowice)

#### **Powiązane opracowania**

[Rocznik Statystyczny Województwa Śląskiego 2022](#)

[Podmioty małe i średnie w województwie śląskim w latach 2020–2021](#)

[Komunikat o sytuacji społeczno-gospodarczej województwa śląskiego w grudniu 2022 r.](#)

#### **Temat dostępny w bazach danych**

[Bank Danych Lokalnych – Podmioty Gospodarki Narodowej](#)

#### **Ważniejsze pojęcia dostępne w słowniku**

[Podmioty gospodarki narodowej](#)

[Osoba prawna](#)

[Osoba fizyczna prowadząca działalność gospodarczą](#)

[Sektor prywatny](#)

[Forma prawna](#)