



Opracowania sygnałne

## PODMIOTY GOSPODARKI NARODOWEJ WPISANE DO REJESTRU REGON W WOJEWÓDZTWIE ŚLĄSKIM. STAN NA KONIEC 2009 R.

Urząd Statystyczny w Katowicach, ul. Owocowa 3, 40 – 158 Katowice

[www.stat.gov.pl/katow](http://www.stat.gov.pl/katow)

e-mail:  
SekretariatUsKce@stat.gov.pl

tel.: 32 779 12 00  
fax: 32 779 13 00, 258 51 55

Krajowy rejestr urzędowy podmiotów gospodarki narodowej – **REGON** prowadzony jest przez Prezesa GUS. Zasady prowadzenia rejestru REGON określają przepisy ustawy z dnia 29 czerwca 1995 r. o *statystyce publicznej* (Dz. U. Nr 88, poz. 439 z późniejszymi zmianami). Szczegółowe zasady funkcjonowania rejestru określa rozporządzenie Rady Ministrów z dnia 27 lipca 1999 r. (Dz. U. Nr 69, poz. 763 z późniejszymi zmianami).

Obowiązkowi wpisu do rejestru podlegają:

- osoby prawne (np. spółki akcyjne, spółki z ograniczoną odpowiedzialnością, spółdzielnie),
- jednostki organizacyjne nie mające osobowości prawnej (np. spółki cywilne, komandytowe, jawne, wspólnoty mieszkaniowe),
- osoby fizyczne prowadzące działalność gospodarczą, a także prowadzące indywidualne gospodarstwa rolne,
- jednostki lokalne (zakłady, oddziały, filie) wyżej wymienionych podmiotów.

Dane w części opisowej prezentowane są w układzie Polskiej Klasyfikacji Działalności 2004 (PKD 2004). Wprowadzenie od 1 stycznia 2008 r. nowej klasyfikacji działalności (PKD 2007), powoduje konieczność zmiany dotychczasowego układu prezentacji danych statystycznych. Nawiązując do wprowadzonych zmian, w części tabelarycznej dane zaprezentowano również według PKD 2007 (tablice 3 i 4). W następnych opracowaniach urzędu informacje dotyczące podmiotów gospodarki narodowej będą publikowane wyłącznie w układzie aktualnie obowiązującej PKD 2007.

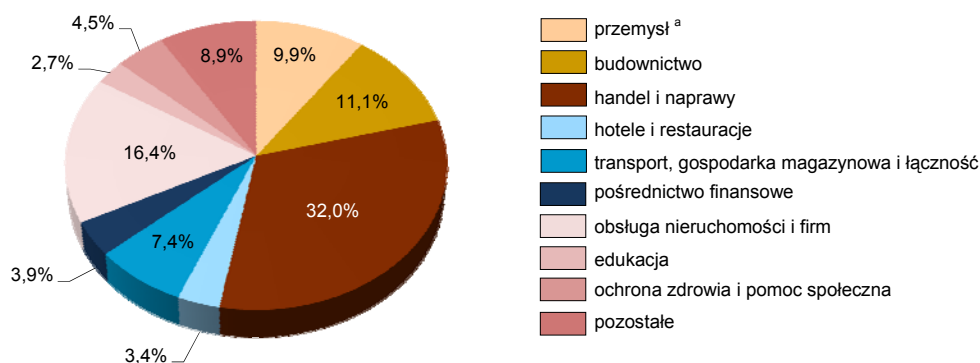
Prezentowane dane nie obejmują indywidualnych gospodarstw rolnych oraz jednostek lokalnych, a ich aktualność jest ściśle związana ze zmianami zgłaszanymi przez same podmioty.

W województwie śląskim według stanu w końcu grudnia 2009 r. w rejestrze **REGON** zarejestrowanych było 430,6 tys. **podmiotów gospodarki narodowej**, tj. o 0,4% więcej niż przed rokiem. **Sektor prywatny** skupiał 414,3 tys. podmiotów (96,2% ogólnej ich liczby), a **sektor publiczny** 16,3 tys. (3,8%).

W końcu 2009 r. podmioty sektora prywatnego prowadziły działalność głównie w sekcjach: handel i naprawy (33,2% podmiotów tego sektora), obsługa nieruchomości i firm (15,0%), budownictwo (11,5%) oraz przetwórstwo przemysłowe (10,1%).

## Struktura podmiotów gospodarki narodowej według sekcji w 2009 r.

Stan w dniu 31 XII



a Obejmuje sekcje: górnictwo, przetwórstwo przemysłowe, wytwarzanie i zaopatrywanie w energię elektryczną, gaz, wodę.

W sektorze publicznym dominowały jednostki prowadzące działalność zaliczaną do sekcji obsługa nieruchomości i firm (51,8% podmiotów w tym sektorze), oraz edukacja (31,9%).

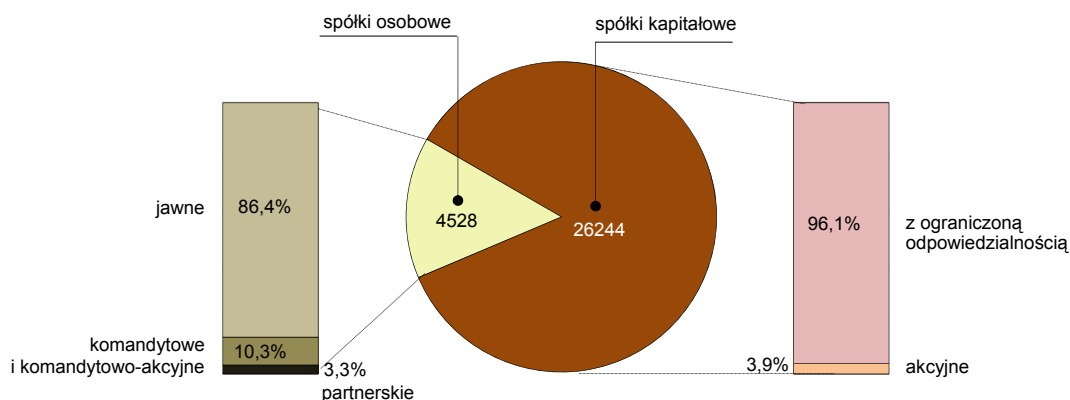
W skali roku liczba podmiotów sektora prywatnego wzrosła o 0,7%, a podmiotów sektora publicznego zmniejszyła się o 6,3%.

Pod względem **liczby pracujących** przeważały podmioty liczące do 9 osób; w końcu 2009 r. stanowiły 94,0% ogółu zarejestrowanych jednostek. Udział podmiotów o liczbie pracujących od 10 do 49 osób wyniósł 5,0%, a jednostek o liczbie pracujących powyżej 50 osób – 1,0%.

Według kryterium **formy prawnej** ponad trzy czwarte podmiotów stanowiły osoby fizyczne prowadzące działalność gospodarczą. W końcu 2009 r. w rejestrze REGON ujętych było 326,0 tys. takich osób, tj. o 0,8% więcej niż przed rokiem. Osób prawnych i jednostek organizacyjnych nie mających osobowości prawnej zarejestrowanych było 104,6 tys.; ich liczba spadła w ujęciu rocznym o 0,8%. Wśród nich 29,4% działało w formie spółek handlowych (wzrost w skali roku o 5,1%). Spośród zarejestrowanych spółek handlowych 85,3% stanowiły spółki kapitałowe, a 14,7% – spółki osobowe.

## Spółki handlowe według form prawnych w 2009 r.

Stan w dniu 31 XII



W spółkach handlowych dominował prywatny kapitał krajowy, który w końcu 2009 r. był zaangażowany w 27,3 tys. spółek, z czego 83,6% to spółki kapitałowe, a 16,4% – spółki osobowe. Liczba spółek z kapitałem zagranicznym wyniosła 5,4 tys., z tego większość (98,1%) stanowiły spółki kapitałowe.

Ponadto według stanu w dniu 31 XII 2009 r. zarejestrowanych było m.in. 1161 spółdzielni (1187 w 2008 r.) i 28 przedsiębiorstw państwowych (51).

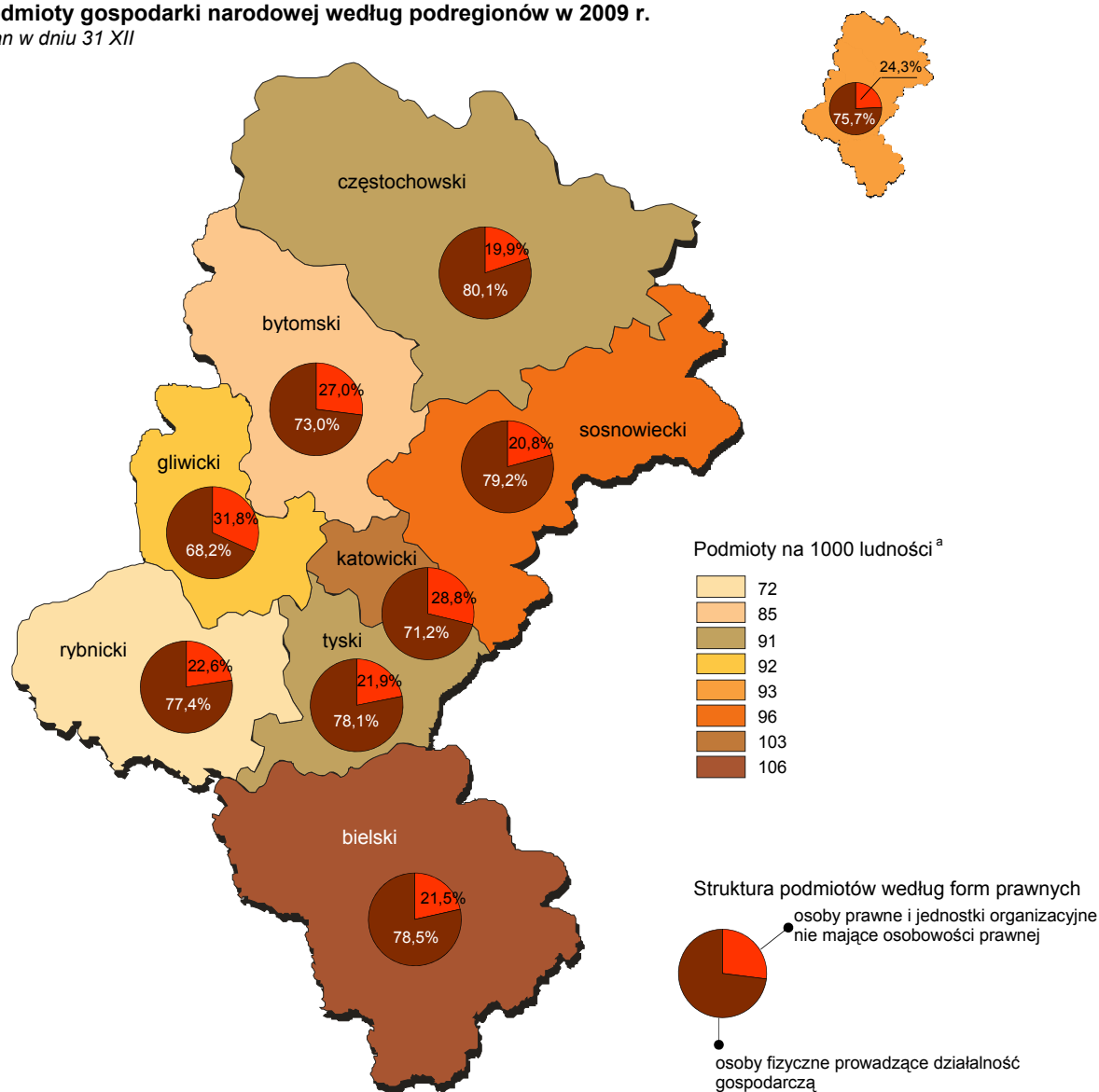
W 2009 r. **zarejestrowano** 39,6 tys. nowych podmiotów, w tym 35,3 tys. osób fizycznych prowadzących działalność gospodarczą i 1,7 tys. spółek handlowych. Najwięcej podmiotów zarejestrowano w sekcjach: handel i naprawy – 12,4 tys. (31,4% ogółu zarejestrowanych), obsługa nieruchomości i firm – 6,5 tys. (16,4%) oraz budownictwo – 4,8 tys. (12,0%).

W omawianym roku **zlikwidowano** łącznie 37,9 tys. jednostek, w tym 32,4 tys. osób fizycznych prowadzących działalność gospodarczą, 376 spółek handlowych, 28 spółdzielni oraz 19 przedsiębiorstw państwowych. Najwięcej wyrejestrowanych podmiotów zanotowano w sekcjach: handel i naprawy – 14,9 tys. (39,3% ogółu zlikwidowanych jednostek), obsługa nieruchomości i firm – 4,7 tys. (12,3%) oraz budownictwo – 4,3 tys. (11,4%).

W podziale terytorialnym według **podregionów** w końcu 2009 r. najwięcej podmiotów zarejestrowanych było w podregionie katowickim (18,3% ogółu), a najmniej w tyskim (8,1%). Spośród 8 podregionów połowa odnotowała wzrost liczby podmiotów w ujęciu rocznym. I tak w podregionach: gliwickim (o 2,3%), bielskim (o 2,1%), częstochowskim (o 1,6%), katowickim (o 1,0%). Spadek liczby zarejestrowanych jednostek wystąpił w podregionach: tyskim (o 1,5%), rybnickim i sosnowieckim (po 1,4%) oraz bytomskim (o 0,3%).

### Podmioty gospodarki narodowej według podregionów w 2009 r.

Stan w dniu 31 XII

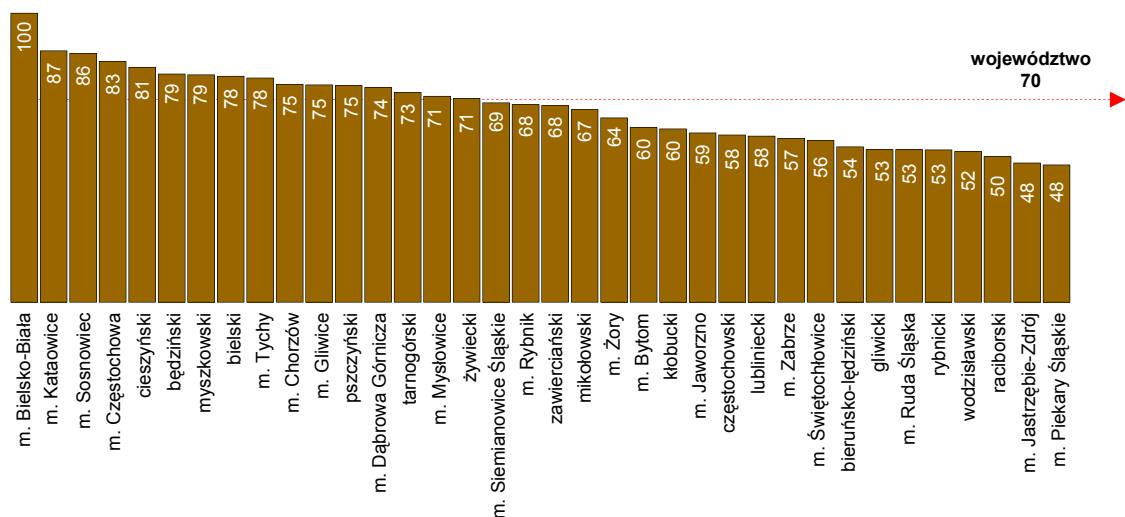


Wśród powiatów i miast na prawach powiatu największą liczbę podmiotów zanotowano w: Katowicach (9,5% ogółu), Częstochowie (6,0%), Bielsku-Białej (5,6%), Sosnowcu (5,5%), Gliwicach (5,2%) oraz w powiecie cieszyńskim (4,1%), a najmniejszą w: Świętochłowicach, Piekarach Śląskich i powiecie bieruńsko-lędzińskim (po 0,9%).

W skali roku największy wzrost liczby podmiotów zaobserwowano w: powiecie częstochowskim (o 4,1%), Gliwicach (o 2,9%), w powiecie bielskim i Dąbrowie Górniczej (po 2,8%). Spadek liczby jednostek wystąpił m.in. w: powiecie bieruńsko-lędzińskim (o 9,1%), Rybniku (o 3,6%) oraz w Sosnowcu (o 3,2%).

#### Osoby fizyczne prowadzące działalność gospodarczą na 1000 ludności<sup>a</sup> według powiatów w 2009 r.

Stan w dniu 31 XII



a Do obliczeń przyjęto ludność według stanu w dniu 30 IX.

Opracowanie: Jan FRYC – Śląski Ośrodek Badań Regionalnych  
Opracowanie graficzne: Daniela ZIĘTEK – Śląski Ośrodek Badań Regionalnych

Katowice, luty 2010 r.

**Tabl. 1. Podmioty gospodarki narodowej<sup>a</sup> zarejestrowane w rejestrze REGON według form prawnych i sekcji w 2009 r.**  
*Stan w dniu 31 XII*

SEKCJE	Ogółem	Osoby prawne i jednostki organizacyjne nie mające osobowości prawnej					Osoby fizyczne prowadzące działalność gospodarczą
		razem	w tym				
			przedsiębiorstwa państwowe	spółki handlowe	spółki cywilne	spółdzielnie	
<b>O G Ó Ł E M</b> .....	<b>430578</b>	<b>104587</b>	<b>28</b>	<b>30772</b>	<b>34773</b>	<b>1161</b>	<b>325991</b>
w tym:							
Rolnictwo, łowiectwo i leśnictwo	5795	914	–	182	208	153	4881
Rybacktvo .....	69	8	–	3	5	–	61
Przemysł .....	42727	10995	15	6463	4249	139	31732
górnictwo .....	294	210	–	174	33	2	84
przetwórstwo przemysłowe .....	42058	10469	15	6064	4200	136	31589
wytwarzanie i zaopatrywanie w energię elektryczną, gaz, wodę .....	375	316	–	225	16	1	59
Budownictwo .....	47595	7488	5	3744	3593	106	40107
Handel i naprawy .....	137618	24764	2	10070	14416	194	112854
Hotele i restauracje .....	14479	3224	–	635	2535	8	11255
Transport, gospodarka magazynowa i łączność .....	31654	3346	2	1615	1670	9	28308
Pośrednictwo finansowe .....	16773	1690	–	808	725	99	15083
Obsługa nieruchomości i firm .....	70756	26842	4	5532	4607	423	43914
Administracja publiczna i obrona narodowa; obowiązkowe ubezpieczenia społeczne i zdrowotne .....	1778	1762	–	10	3	–	16
Edukacja .....	11578	5863	–	214	409	4	5715
Ochrona zdrowia i pomoc społeczna .....	19240	2549	–	761	1085	5	16691
Działalność usługowa komunalna, społeczna i indywidualna, pozostała .....	30512	15139	–	735	1268	21	15373

<sup>a</sup> Według PKD 2004.

**Tabl. 2. Podmioty gospodarki narodowej<sup>a</sup> zarejestrowane w rejestrze REGON według sekcji, podregionów i powiatów w 2009 r.**  
Stan w dniu 31 XII

PODREGIONY POWIATY	Ogółem	W tym						
		przemysł	budow- nictwo	handel i napra- wy	hotele i restau- racje	transport, gospo- darka magazy- nowa i łączność	pośred- nictwo finansowe	obsługa nieru- chomości i firm
<b>WOJEWÓDZTWO .....</b>	<b>430578</b>	<b>42727</b>	<b>47595</b>	<b>137618</b>	<b>14479</b>	<b>31654</b>	<b>16773</b>	<b>70756</b>
<b>Podregion bielski .....</b>	<b>69314</b>	<b>8033</b>	<b>9047</b>	<b>20048</b>	<b>3233</b>	<b>4686</b>	<b>2500</b>	<b>9688</b>
Powiaty:								
bielski .....	14748	1881	2098	4313	662	1083	519	1811
cieszyński .....	17732	1895	2415	4996	1161	1188	592	2162
żywiecki .....	12855	1683	2018	3607	688	809	385	1181
Miasto na prawach powiatu:								
Bielsko-Biała .....	23979	2574	2516	7132	722	1606	1004	4534
<b>Podregion bytomski .....</b>	<b>38677</b>	<b>3703</b>	<b>4421</b>	<b>11997</b>	<b>1317</b>	<b>2897</b>	<b>1537</b>	<b>6716</b>
Powiaty:								
lubliniecki .....	5518	700	801	1551	181	367	182	543
tarnogórski .....	13257	1458	1611	4136	454	1058	458	1826
Miasta na prawach powiatu:								
Bytom .....	16094	1225	1672	4955	554	1134	738	3741
Piekary Śląskie .....	3808	320	337	1355	128	338	159	606
<b>Podregion częstochowski .....</b>	<b>48072</b>	<b>7953</b>	<b>4832</b>	<b>15651</b>	<b>1153</b>	<b>2905</b>	<b>1676</b>	<b>5724</b>
Powiaty:								
częstochowski .....	9278	1728	1067	2803	232	597	247	738
kłobucki .....	6177	1104	889	1960	123	304	166	458
myszkowski .....	6793	1373	608	2423	173	471	191	579
Miasto na prawach powiatu:								
Częstochowa .....	25824	3748	2268	8465	625	1533	1072	3949
<b>Podregion gliwicki .....</b>	<b>46023</b>	<b>3604</b>	<b>4559</b>	<b>13450</b>	<b>1157</b>	<b>3330</b>	<b>1808</b>	<b>11124</b>
Powiat:								
gliwicki .....	7892	775	1006	2523	254	592	255	1166
Miasta na prawach powiatu:								
Gliwice .....	22317	1846	2159	6088	561	1478	976	5952
Zabrze .....	15814	983	1394	4839	342	1260	577	4006
<b>Podregion katowicki .....</b>	<b>78851</b>	<b>5978</b>	<b>7394</b>	<b>25477</b>	<b>2528</b>	<b>6120</b>	<b>3369</b>	<b>15585</b>
Miasta na prawach powiatu:								
Chorzów .....	11213	789	1165	3770	442	1057	466	1974
Katowice .....	40951	3055	3329	12459	1203	2704	1708	9457

**Tabl. 2. Podmioty gospodarki narodowej<sup>a</sup> zarejestrowane w rejestrze REGON według sekcji, podregionów i powiatów w 2009 r. (dok.)**  
*Stan w dniu 31 XII*

PODREGIONY POWIATY	Ogółem	W tym						
		przemysł	budow- nictwo	handel i napra- wy	hotele i restau- racje	transport, gospo- darka magazy- nowa i łączność	pośred- nictwo finansowe	obsługa nieru- chomości i firm
<b>Podregion katowicki (dok.)</b>								
Miasta na prawach powiatu: (dok.)								
Mysłowice .....	6931	544	757	2367	234	616	265	1104
Ruda Śląska .....	9629	775	930	3406	290	896	482	1428
Siemianowice Śląskie .....	6281	539	770	2091	219	505	297	1049
Świętochłowice .....	3846	276	443	1384	140	342	151	573
<b>Podregion rybnicki .....</b>	<b>46074</b>	<b>4180</b>	<b>5642</b>	<b>15224</b>	<b>1784</b>	<b>3250</b>	<b>1690</b>	<b>6093</b>
Powiaty:								
raciborski .....	7842	821	1014	2163	263	466	232	1301
rybnicki .....	4793	513	622	1586	194	414	129	531
wodzisławski .....	10120	968	1122	3430	419	794	376	1107
Miasta na prawach powiatu:								
Jastrzębie-Zdrój .....	5751	377	559	2081	226	383	304	707
Rybnik .....	12550	1090	1602	4207	458	848	452	1838
Żory .....	5018	411	723	1757	224	345	197	609
<b>Podregion sosnowiecki .....</b>	<b>68618</b>	<b>5797</b>	<b>7220</b>	<b>25099</b>	<b>2202</b>	<b>5681</b>	<b>2784</b>	<b>10423</b>
Powiaty:								
będziński .....	15196	1349	1556	5435	534	1332	573	2260
zawierciański .....	10259	1142	1102	3942	334	652	359	1107
Miasta na prawach powiatu:								
Dąbrowa Górnicza .....	12204	1052	1454	4419	403	981	482	1871
Jaworzno .....	7475	566	789	2462	218	625	292	1397
Sosnowiec .....	23484	1688	2319	8841	713	2091	1078	3788
<b>Podregion tyski .....</b>	<b>34949</b>	<b>3479</b>	<b>4480</b>	<b>10672</b>	<b>1105</b>	<b>2785</b>	<b>1409</b>	<b>5403</b>
Powiaty:								
bieruńsko-lędziński .....	3913	410	421	1208	114	320	133	601
mikołowski .....	8007	936	932	2428	291	710	302	1102
pszczyński .....	10047	1054	1793	2990	328	696	309	1150
Miasto na prawach powiatu:								
Tychy .....	12982	1079	1334	4046	372	1059	665	2550

a Według PKD 2004.

**Tabl. 3. Podmioty gospodarki narodowej zarejestrowane w rejestrze REGON według form prawnych i sekcji w 2009 r.**  
*Stan w dniu 31 XII*

według PKD 2007

SEKCJE	Ogółem	Osoby prawne i jednostki organizacyjne nie mające osobowości prawnej					Osoby fizyczne prowadzące działalność gospodarczą
		razem	w tym				
			przedsiębiorstwa państwowe	spółki handlowe	spółki cywilne	spółdzielnie	
<b>O G Ó Ł E M</b> .....	<b>430578</b>	<b>104587</b>	<b>28</b>	<b>30772</b>	<b>34773</b>	<b>1161</b>	<b>325991</b>
w tym:							
Rolnictwo, leśnictwo, łowiectwo i rybactwo .....	4998	813	–	150	157	151	4185
Przemysł .....	41704	10844	15	6438	4107	129	30860
górnictwo i wydobywanie .....	271	197	–	164	30	2	74
przetwórstwo przemysłowe .....	39742	9764	15	5664	3916	122	29978
wytwarzanie i zaopatrywanie w energię elektryczną, gaz, parę wodną i gorącą wodę .....	237	184	–	168	14	1	53
dostawa wody; gospodarowanie ściekami i odpadami; rekultywacja .....	1454	699	–	442	147	4	755
Budownictwo .....	49072	7950	5	4082	3677	143	41122
Handel ; naprawa pojazdów samochodowych .....	134478	24624	2	10049	14297	194	109854
Transport i gospodarka magazynowa .....	30508	2649	2	1258	1339	6	27859
Zakwaterowanie i gastronomia .....	14485	3224	–	635	2535	8	11261
Informacja i komunikacja .....	8903	2030	–	1131	868	15	6873
Działalność finansowa i ubezpieczeniowa .....	16794	1703	–	821	725	99	15091
Obsługa rynku nieruchomości .....	21066	17935	2	1034	597	332	3131
Działalność profesjonalna, naukowa i techniczna .....	33699	5841	2	2761	2798	41	27858
Administracja i działalność wspierająca .....	9765	1960	–	963	910	16	7805
Administracja publiczna i obrona narodowa; obowiązkowe zabezpieczenia społeczne .....	1766	1762	–	10	3	–	4
Edukacja .....	12497	6106	–	227	441	4	6391
Opieka zdrowotna i pomoc społeczna .....	18498	2409	–	750	1003	5	16089
Działalność związana z kulturą, rozrywką i rekreacją .....	7627	3821	–	253	513	5	3806
Pozostała działalność usługowa ...	24714	10913	–	210	803	13	13801



**Tabl. 4. Podmioty gospodarki narodowej zarejestrowane w rejestrze REGON według sekcji, podregionów i powiatów w 2009 r.**

Stan w dniu 31 XII

według PKD 2007

PODREGIONY POWIATY	Ogółem	W tym							
		przemysł	budow- nictwo	handel; napra- wa pojazdów samochodowych	transport i gospo- darka magazy- nowa	zakwate- rowanie i gastro- nomia	działal- ność finansowa i ubezpie- czeniowa	obsługa ryнку nierucho- mości	działal- ność profesjo- nalna, naukowa i techniczna
<b>W O J E W Ó D Z T W O ....</b>	<b>430578</b>	<b>41704</b>	<b>49072</b>	<b>134478</b>	<b>30508</b>	<b>14485</b>	<b>16794</b>	<b>21066</b>	<b>33699</b>
<b>Podregion bielski .....</b>	<b>69314</b>	<b>7850</b>	<b>9370</b>	<b>19596</b>	<b>4479</b>	<b>3234</b>	<b>2501</b>	<b>1993</b>	<b>5154</b>
Powiaty:									
bielski .....	14748	1873	2157	4213	1079	662	520	374	952
cieszyński .....	17732	1848	2500	4880	1095	1161	592	442	1176
żywiecki .....	12855	1659	2097	3539	814	688	385	181	643
Miasto na prawach powiatu:									
Bielsko-Biała .....	23979	2470	2616	6964	1491	723	1004	996	2383
<b>Podregion bytomski .....</b>	<b>38677</b>	<b>3603</b>	<b>4553</b>	<b>11631</b>	<b>2718</b>	<b>1318</b>	<b>1540</b>	<b>2761</b>	<b>2708</b>
Powiaty:									
lubliniecki .....	5518	690	822	1497	357	181	182	158	262
tarnogórski .....	13257	1408	1673	4013	981	454	458	408	977
Miasta na prawach powiatu:									
Bytom .....	16094	1186	1715	4816	1066	555	739	1934	1243
Piekary Śląskie .....	3808	319	343	1305	314	128	161	261	226
<b>Podregion częstochowski</b>	<b>48072</b>	<b>7866</b>	<b>4981</b>	<b>15353</b>	<b>2763</b>	<b>1153</b>	<b>1677</b>	<b>1437</b>	<b>3167</b>
Powiaty:									
częstochowski .....	9278	1729	1095	2742	582	232	247	186	391
kłobucki .....	6177	1099	901	1922	299	123	166	95	277
myszkowski .....	6793	1375	623	2391	467	173	192	139	326
Miasto na prawach powiatu:									
Częstochowa .....	25824	3663	2362	8298	1415	625	1072	1017	2173
<b>Podregion gliwicki .....</b>	<b>46023</b>	<b>3462</b>	<b>4664</b>	<b>13111</b>	<b>3178</b>	<b>1158</b>	<b>1812</b>	<b>5394</b>	<b>3903</b>
Powiat:									
gliwicki .....	7892	755	1029	2443	567	254	256	466	467
Miasta na prawach powiatu:									
Gliwice .....	22317	1771	2216	5947	1378	562	978	2503	2403
Zabrze .....	15814	936	1419	4721	1233	342	578	2425	1033
<b>Podregion katowicki .....</b>	<b>78851</b>	<b>5674</b>	<b>7673</b>	<b>24873</b>	<b>5789</b>	<b>2528</b>	<b>3380</b>	<b>4120</b>	<b>7562</b>
Miasta na prawach powiatu:									
Chorzów .....	11213	762	1194	3668	1006	442	466	632	856
Katowice .....	40951	2858	3504	12187	2471	1203	1719	2419	4748
Mysłowice .....	6931	531	776	2304	612	234	265	221	559
Ruda Śląska .....	9629	738	959	3325	884	290	482	401	660
Siemianowice Śląskie ....	6281	518	795	2034	485	219	297	269	486
Świętochłowice .....	3846	267	445	1355	331	140	151	178	253

**Tabl. 4. Podmioty gospodarki narodowej zarejestrowane w rejestrze REGON według sekcji, podregionów i powiatów w 2009 r. (dok.)**

Stan w dniu 31 XII

według PKD 2007

PODREGIONY POWIATY	Ogółem	W tym							
		przemysł	budow- nictwo	handel; napra- wa pojazdów samochodowych	transport i gospo- darka magazy- nowa	zakwate- rowanie i gastro- nomia	działal- ność finansowa i ubezpie- czeniowa	obsługa ryнку nierucho- mości	działal- ność profesjo- nalna, naukowa i techniczna
<b>Podregion rybnicki .....</b>	<b>46074</b>	<b>4091</b>	<b>5801</b>	<b>14825</b>	<b>3071</b>	<b>1784</b>	<b>1690</b>	<b>1405</b>	<b>3222</b>
Powiaty:									
raciborski .....	7842	801	1046	2094	432	263	232	504	552
rybnicki .....	4793	502	639	1533	405	194	129	147	268
wodzisławski .....	10120	957	1153	3336	758	419	376	170	640
Miasta na prawach powiatu:									
Jastrzębie-Zdrój .....	5751	372	578	2036	356	226	304	168	345
Rybnik .....	12550	1065	1644	4105	797	458	452	323	1063
Żory .....	5018	394	741	1721	323	224	197	93	354
<b>Podregion sosnowiecki ...</b>	<b>68618</b>	<b>5724</b>	<b>7418</b>	<b>24651</b>	<b>5749</b>	<b>2205</b>	<b>2785</b>	<b>2757</b>	<b>5090</b>
Powiaty:									
będziniński .....	15196	1353	1600	5347	1345	534	573	708	1066
zawierciański .....	10259	1131	1140	3891	669	337	359	226	605
Miasta na prawach powiatu:									
Dąbrowa Górnicza .....	12204	1042	1494	4348	966	403	482	463	959
Jaworzno .....	7475	561	819	2395	665	218	293	548	473
Sosnowiec .....	23484	1637	2365	8670	2104	713	1078	812	1987
<b>Podregion tyski .....</b>	<b>34949</b>	<b>3434</b>	<b>4612</b>	<b>10438</b>	<b>2761</b>	<b>1105</b>	<b>1409</b>	<b>1199</b>	<b>2893</b>
Powiaty:									
bieruńsko-lęczyński .....	3913	406	442	1185	326	114	133	199	247
mikołowski .....	8007	928	960	2370	688	291	302	217	627
pszczyński .....	10047	1041	1843	2919	673	328	309	203	656
Miasto na prawach powiatu:									
Tychy .....	12982	1059	1367	3964	1074	372	665	580	1363