

Opracowania sygnalne



PODMIOTY GOSPODARKI NARODOWEJ WPISANE DO REJESTRU REGON W WOJEWÓDZTWIE ŚLĄSKIM. STAN NA KONIEC 2007 R.



Urząd Statystyczny w Katowicach, ul. Owocowa 3, 40 – 158 Katowice

www.stat.gov.pl/katow

e-mail:
SekretariatUsKce@stat.gov.pl

tel.: 032 779 12 00
fax: 032 779 13 00, 258 51 55

Krajowy Rejestr Urzędowy Podmiotów Gospodarki Narodowej REGON funkcjonuje na podstawie:

- Ustawy z dnia 29 czerwca 1995 r. o statystyce publicznej (Dz. U. Nr 88, poz. 439 z późniejszymi zmianami),
- rozporządzenia Rady Ministrów z dnia 27 lipca 1999 r. (Dz. U. Nr 69, poz. 763 z późniejszymi zmianami).

Obowiązkowi wpisu do rejestru podlegają:

- osoby prawne (np. spółki akcyjne, spółki z ograniczoną odpowiedzialnością, spółdzielnie),
- jednostki organizacyjne nie mające osobowości prawnej (np. spółki cywilne, komandytowe, jawne, wspólnoty mieszkaniowe),
- osoby fizyczne prowadzące działalność gospodarczą, a także prowadzące indywidualne gospodarstwa rolne,
- jednostki lokalne (zakłady, oddziały, filie) wyżej wymienionych podmiotów.

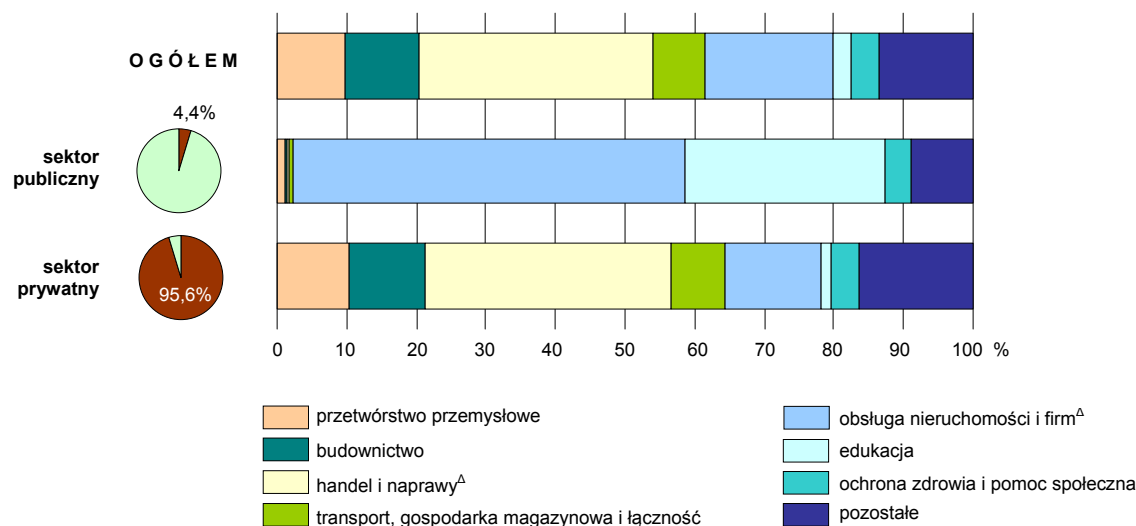
Prezentowane dane nie obejmują indywidualnych gospodarstw rolnych oraz jednostek lokalnych.

Aktualność danych w rejestrze jest ściśle związana ze zgłaszanymi zmianami przez same podmioty gospodarcze.

W województwie śląskim według stanu w końcu grudnia 2007 r. w rejestrze **REGON** zarejestrowanych było 427,4 tys. **podmiotów gospodarki narodowej** (o 0,4% więcej niż w roku poprzednim). Podobnie jak w 2006 r. zdecydowaną większość (408,7 tys.), tj. 95,6% ogólnej liczby podmiotów skupiał **sektor prywatny**. Wśród podmiotów działających w tym sektorze 75,5% (322,9 tys.) stanowiły osoby fizyczne prowadzące działalność gospodarczą przede wszystkim w sekcjach: handel i naprawy, obsługa nieruchomości i firm, budownictwo oraz przetwórstwo przemysłowe. Podmioty **sektora publicznego** (18,7 tys.) stanowiły w rejestrze 4,4% i działały przede wszystkim w sekcjach: obsługa nieruchomości i firm oraz edukacja. Najwięcej przedsiębiorstw państwowych wpisanych do rejestru REGON prowadziło działalność gospodarczą w sekcjach: przetwórstwo przemysłowe i budownictwo. Spółek handlowych i cywilnych najwięcej było w sekcjach: handel i naprawy, przetwórstwo przemysłowe oraz obsługa nieruchomości i firm.

Struktura podmiotów gospodarki narodowej według sektorów własności oraz sekcji w 2007 r.

Stan w końcu grudnia

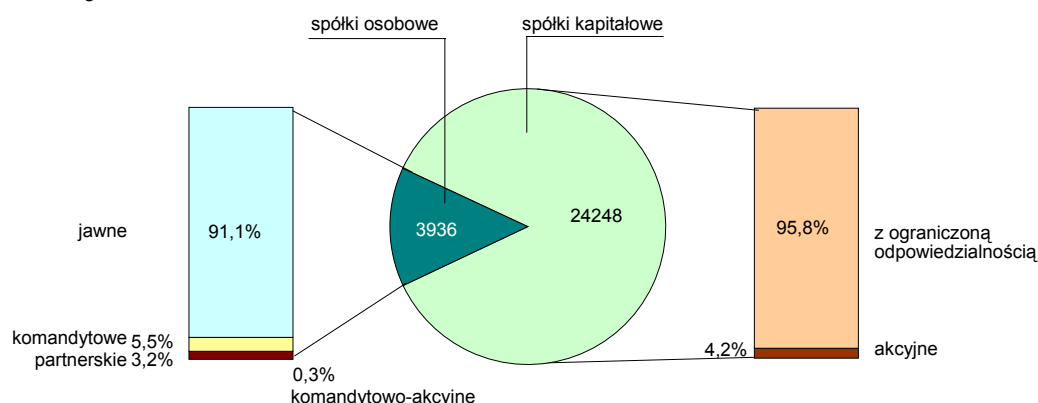


Pod względem **liczby pracujących** przeważały podmioty małe, liczące do 9 osób, które w 2007 r. stanowiły 94,3% ogółu zarejestrowanych jednostek. Najwięcej podmiotów małych odnotowano w sekcjach: handel i naprawy (34,6%), obsługa nieruchomości i firm (16,3%) oraz budownictwo (10,4%). Udział podmiotów o liczbie pracujących od 10 do 49 osób wyniósł 4,7%, a jednostek o liczbie pracujących powyżej 50 osób – 0,9%. Jednostki z tych grup najczęściej prowadziły działalność w sekcjach: przetwórstwo przemysłowe (22,2%), handel i naprawy (19,9%) oraz edukacja (17,2%).

Według kryterium **formy prawnej** najczęściej w rejestrze REGON zarejestrowanych było osób fizycznych prowadzących działalność gospodarczą (75,5%) oraz spółek cywilnych (9,1%). Trzecią pod względem liczebności grupę tworzyły spółki handlowe (6,6%). W omawianym okresie wśród 28,2 tys. zarejestrowanych spółek handlowych 86,0% stanowiły spółki kapitałowe, a 14,0% – spółki osobowe.

Spółki handlowe według formy prawnej w 2007 r.

Stan w końcu grudnia



W 2007 r. w spółkach handlowych dominował **prywatny kapitał krajowy**, który był zaangażowany w 25,0 tys. spółek, z czego 84,4% to spółki kapitałowe, a 15,6% – spółki osobowe. Spośród spółek kapitałowych o przewadze prywatnego kapitału krajowego zdecydowaną większość (95,8%) stanowiły spółki z ograniczoną odpowiedzialnością, podczas gdy wśród spółek osobowych – spółki jawne (91,7%). **Kapitał zagraniczny** zaangażowany był w 5,0 tys. spółek handlowych, z czego 98,7% to spółki kapitałowe, a 1,3% – spółki osobowe.

W porównaniu z 2006 r. wystąpił:

spadek liczby:

- przedsiębiorstw państwowych (o 23,6%),
- osób fizycznych prowadzących działalność gospodarczą (o 0,2%);

wzrost liczby:

- | | |
|---|---|
| ➤ spółek komandytowych (o 60,4%), | ➤ spółek z ograniczoną odpowiedzialnością (o 4,7%), |
| ➤ spółek partnerskich (o 12,7%), | ➤ jednoosobowych spółek handlowych Skarbu Państwa (o 4,4%), |
| ➤ spółek jawnych (o 8,0%), | ➤ podmiotów ogółem w sektorze publicznym (o 0,9%), |
| ➤ fundacji (o 7,9%), | ➤ spółek akcyjnych (o 0,8%), |
| ➤ spółek handlowych z udziałem kapitału zagranicznego (o 6,9%), | ➤ podmiotów ogółem w sektorze prywatnym (o 0,4%), |
| ➤ spółek handlowych (o 5,3%), | ➤ spółdzielni (o 0,4%), |
| ➤ stowarzyszeń i organizacji społecznych (o 5,1%), | ➤ spółek cywilnych (o 0,4%). |

Podmioty gospodarki narodowej według wybranych form prawnych i sekcji w 2007 r.

Stan w końcu grudnia

SEKCJE	Ogółem	Osoby prawne i jednostki organizacyjne nie mające osobowości prawnej							Osoby fizyczne prowadzące działalność gospodarczą
		razem	przedsiębiorstwa państwowe	w tym					
				razem	spółki handlowe		spółki cywilne	spółdzielnie	
					jednosobowe Skarbu Państwa	z udziałem kapitału zagranicznego			
O G Ó Ł E M	427413	104554	84	28184	94	5042	38798	1244	322859
w tym:									
Rolnictwo, łowiectwo i leśnictwo	5763	1018	–	161	1	25	237	181	4745
Rybacko	53	7	–	3	–	–	3	–	46
Górnictwo	250	186	2	148	7	21	34	2	64
Przetwórstwo przemysłowe	42295	10908	43	5854	34	1328	4807	154	31387
Wytwarzanie i zaopatrywanie w energię elektryczną, gaz, wodę	301	262	1	180	10	21	15	1	39
Budownictwo	44735	7638	17	3537	3	404	3942	116	37097
Handel i naprawy ^Δ	144199	26565	7	9623	3	1950	16638	215	117634
Hotele i restauracje	14448	3370	–	544	3	119	2773	6	11078
Transport, gospodarka magazynowa i łączność ...	31321	3314	5	1399	18	290	1857	9	28007
Pośrednictwo finansowe	16948	1709	–	733	–	51	806	109	15239
Obsługa nieruchomości i firm ^Δ	67569	24802	9	4518	12	665	4752	418	42767
Administracja publiczna i obrona narodowa; obowiązkowe ubezpieczenia społeczne i zdrowotne ^Δ	1745	1742	–	9	–	1	5	–	3
Edukacja	11184	5968	–	172	–	26	421	4	5216
Ochrona zdrowia i pomoc społeczna	17364	2486	–	658	1	40	1117	6	14878
Działalność usługowa komunalna, społeczna i indywidualna, pozostała	29235	14576	–	645	2	101	1391	23	14659

W 2007 r. **zarejestrowano** 30,6 tys. nowych podmiotów gospodarczych, w tym 25,9 tys. osób fizycznych prowadzących działalność gospodarczą, 3,4 tys. spółek i 20 spółdzielni. Najwięcej podmiotów zarejestrowano w sekcjach: handel i naprawy – 9,3 tys. (30,5% ogółu nowo zarejestrowanych), obsługa nieruchomości i firm – 4,9 tys. (16,0%) oraz budownictwo – 4,3 tys. (14,1%).

W 2007 r. **zlikwidowano** łącznie 28,5 tys. jednostek gospodarczych, w tym 26,3 tys. osób fizycznych prowadzących działalność gospodarczą, 1,8 tys. spółek, 16 spółdzielni oraz 15 przedsiębiorstw państwowych. Najwięcej wyrejestrowanych podmiotów gospodarczych zanotowano w sekcjach: handel i naprawy – 11,0 tys. (38,6% ogółu zlikwidowanych jednostek), obsługa nieruchomości i firm – 4,4 tys. (15,5%) oraz budownictwo – 2,9 tys. (10,3%).

Struktura jednostek gospodarczych według **podregionów** pozostała na prawie niezmiennym poziomie w porównaniu z 2006 r. Najwięcej podmiotów pochodziło z podregionu centralnego śląskiego (62,6% ogółu). W podregionie bielsko-bialskim zarejestrowanych było 15,7% ogółu podmiotów gospodarczych, a w podregionach: częstochowskim oraz rybnicko-jastrzębskim – po 10,8%. W relacji do końca grudnia 2006 r. liczba jednostek gospodarczych wpisanych do rejestru REGON zwiększyła się we wszystkich podregionach, z wyjątkiem podregionu rybnicko-jastrzębskiego.

Podmioty gospodarki narodowej według podregionów w 2007 r.

Stan w końcu grudnia

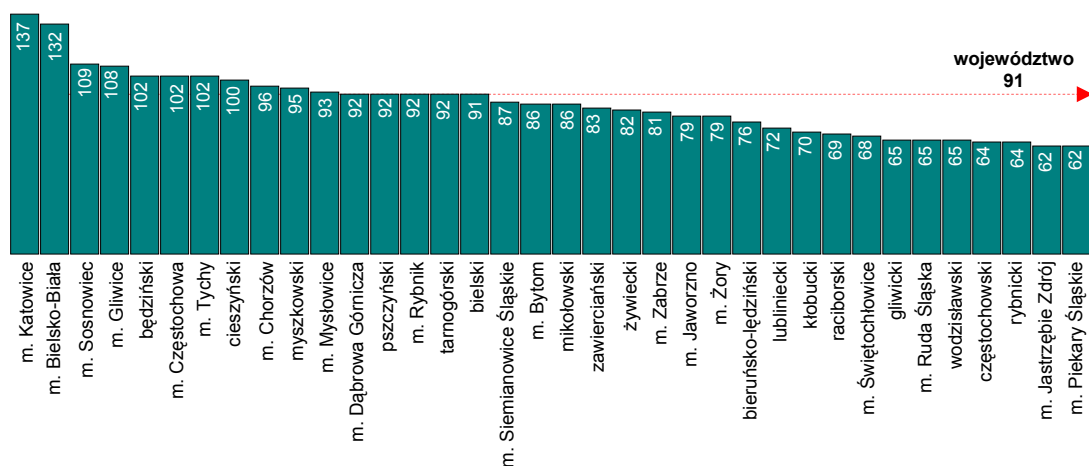
WYSZCZEGÓLNIENIE	Podmioty gospodarki narodowej ogółem	W tym osoby fizyczne prowadzące działalność gospodarczą
Województwo	427413	322859
Częstochowski	46269	37056
Bielsko-bialski	67076	51469
Centralny śląski	267751	198121
Rybnicko-jastrzębski	46317	36213

Wśród **powiatów i miast na prawach powiatu** największą liczbę podmiotów gospodarczych zanotowano w: Katowicach (42,8 tys.), Częstochowie (24,9 tys.), Sosnowcu (24,4 tys.), Bielsku-Białej (23,4 tys.) i Gliwicach (21,5 tys.) – łącznie 32,0% ogólnej liczby jednostek województwa śląskiego. Najwięcej osób fizycznych prowadzących działalność gospodarczą zarejestrowanych było w: Katowicach (28,5 tys.), Sosnowcu (19,7 tys.), Częstochowie (19,3 tys.) i Bielsku-Białej (16,8 tys.). Przedsiębiorstwa państwowe skoncentrowane były głównie w Katowicach (15) i Gliwicach (10) – łącznie prawie 30% ogólnej liczby przedsiębiorstw państwowych w województwie. Największa liczba spółek handlowych zarejestrowana była w: Katowicach (5,8 tys.), Bielsku-Białej (2,2 tys.), Gliwicach (2,1 tys.) i Częstochowie (2,0 tys.). Spółki cywilne w największej liczbie występowały w: Katowicach (4,7 tys.), Bielsku-Białej (2,6 tys.), Sosnowcu (2,3 tys.) i Gliwicach (2,2 tys.). Najwięcej spółek akcyjnych oraz spółek z ograniczoną odpowiedzialnością zarejestrowanych było w Katowicach.

W skali roku największy wzrost liczby podmiotów gospodarczych odnotowano w powiatach: częstochowskim (o 3,0%), gliwickim (o 2,8%), kłobuckim (o 2,7%), tarnogórskim (o 2,5%), żywieckim (o 2,1%) oraz w Gliwicach (o 2,0%). Spadek liczby jednostek gospodarczych wystąpił m.in. w: Siemianowicach Śląskich (o 3,8%), Jastrzębiu-Zdroju (o 1,6%) i Żorach (o 1,0%).

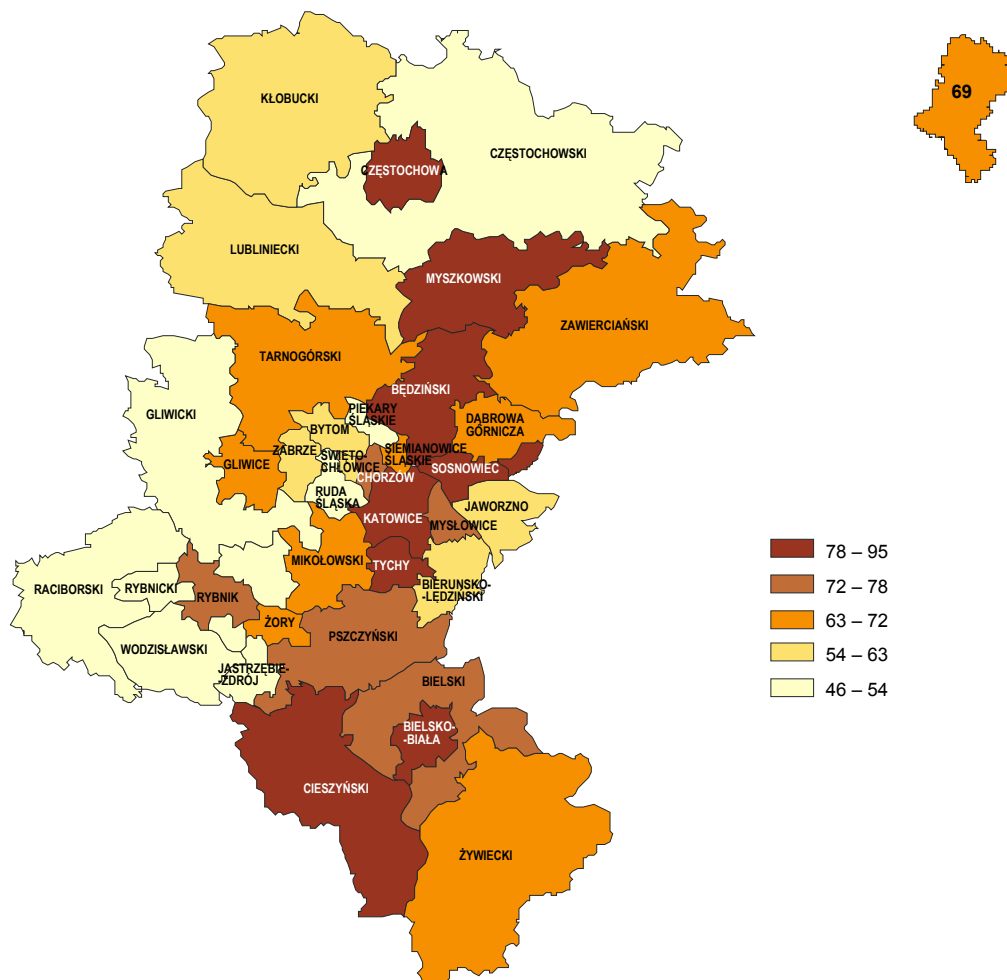
Liczba podmiotów gospodarki narodowej na 1000 ludności według powiatów w 2007 r.

Stan w dniu 30 IX



Liczba podmiotów gospodarki narodowej na 1000 ludności w województwie śląskim według stanu na koniec września 2007 r. nie uległa zmianie w porównaniu z końcem września 2006 r. Wskaźnik wyższy od średniej wojewódzkiej, podobnie jak przed rokiem, zanotowano w: Katowicach, Bielsku-Białej, Sosnowcu, Gliwicach, powiecie będzińskim, Częstochowie, Tychach, powiecie cieszyńskim, Chorzowie, powiecie myszkowskim, Mysłowicach, Dąbrowie Górniczej, Rybniku, powiecie pszczyńskim i tarnogórskim.

Osoby fizyczne prowadzące działalność gospodarczą na 1000 ludności według powiatów w 2007 r.
Stan w dniu 30 IX



Średnio dla województwa według stanu na koniec września 2007 r. na 1000 ludności przypadało 69 osób fizycznych prowadzących działalność gospodarczą. Największy wskaźnik osób fizycznych wpisanych do rejestru REGON na 1000 ludności zanotowano w Bielsku-Białej (95) i Katowicach (91). Ponadto wskaźnik wyższy od średniej wojewódzkiej wystąpił także w: Sosnowcu (88), powiecie będzińskim (80), Częstochowie (79), Tychach (79), powiecie myszkowskim (79), powiecie cieszyńskim (78), powiecie bielskim (74), Chorzowie (73), Mysłowicach (73), Rybniku (73), powiecie pszczyńskim (72), Dąbrowie Górniczej (71), Gliwicach (71) i w powiecie tarnogórskim (70).

Opracowanie: Zofia PŁOSZAJ - WITKOWICZ – Wydział Opracowań Statystycznych i Udostępniania Informacji
Opracowanie graficzne: Anna MOLENDĄ – Wydział Opracowań Statystycznych i Udostępniania Informacji

Katowice, luty 2008