



## Opracowania sygnalne

# PODMIOTY GOSPODARKI NARODOWEJ ZAREJESTROWANE W REJESTRZE REGON W WOJEWÓDZTWIE ŚLĄSKIM W 2006 R.

Urząd Statystyczny w Katowicach, ul. Owocowa 3, 40 – 158 Katowice

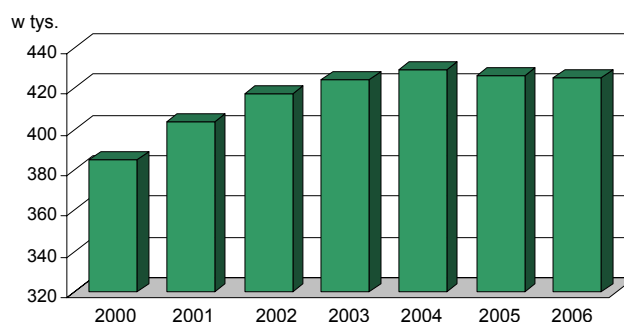
www.stat.gov.pl/urzedz/katow

e-mail: SekretariatUsKce@stat.gov.pl

tel.: 032 779 12 00  
fax: 032 779 13 00, 258 51 55

Według stanu w końcu grudnia 2006 r. w rejestrze **REGON** województwa śląskiego zarejestrowanych było **425,5 tys. podmiotów** gospodarki narodowej, tj. o 0,2% mniej niż rok wcześniej, w tym **323,5 tys.** osób fizycznych prowadzących działalność gospodarczą. Liczba spółek wyniosła **65,4 tys.**, w tym spółek cywilnych – **38,6 tys.** Wśród **26,8 tys.** spółek prawa handlowego odnotowano: **23,2 tys.** spółek kapitałowych (**22,2 tys.** spółek z ograniczoną odpowiedzialnością i **1,0 tys.** spółek akcyjnych) oraz **3,6 tys.** spółek osobowych (**3,3 tys.** spółek jawnych, **134** spółki komandytowe, **110** spółek partnerskich i **3** spółki komandytowo – partnerskie). Spółek handlowych z udziałem kapitału zagranicznego było **4,7 tys.**, a jednoosobowych spółek Skarbu Państwa – **90**. Ponadto w rejestrze było zarejestrowanych **7,1 tys.** stowarzyszeń i organizacji społecznych, **1,2 tys.** spółdzielni, **660** fundacji oraz **110** przedsiębiorstw państwowych.

### Podmioty gospodarki narodowej Stan w końcu roku



W 2006 r. **zarejestrowano** 31,8 tys. nowych podmiotów gospodarczych, w tym 26,7 tys. osób fizycznych prowadzących działalność gospodarczą, 3,0 tys. spółek i 9 spółdzielni. Najwięcej podmiotów zarejestrowano w sekcjach: handel i naprawy – 10,4 tys. (32,6% ogółu nowo zarejestrowanych), obsługa nieruchomości i firm – 5,6 tys. (17,7%) oraz budownictwo – 3,4 tys. (10,7%).

W ciągu 2006 r. **zlikwidowano** ogółem 31,9 tys. podmiotów gospodarczych z terenu województwa śląskiego, w tym 29,6 tys. osób fizycznych prowadzących działalność gospodarczą, 2,0 tys. spółek, 19 spółdzielni i 15 przedsiębiorstw państwowych. Największą liczbę wyrejestrowanych podmiotów odnotowano w sekcjach: handel i naprawy – 13,1 tys. (41,1% ogółu wyrejestrowanych), obsługa nieruchomości i firm – 4,3 tys. (13,3%) oraz budownictwo – 3,5 tys. (10,9%).

#### Krajowy Rejestr Urzędowy Podmiotów Gospodarki Narodowej REGON funkcjonuje na podstawie:

- Ustawy z dnia 29 czerwca 1995 r. o statystyce publicznej (Dz. U. Nr 88, poz. 439 z późniejszymi zmianami),
- rozporządzenia Rady Ministrów z dnia 27 lipca 1999 r. (Dz. U. Nr 69, poz. 763 z późniejszymi zmianami).

#### Obowiązek wpisu do rejestru mają:

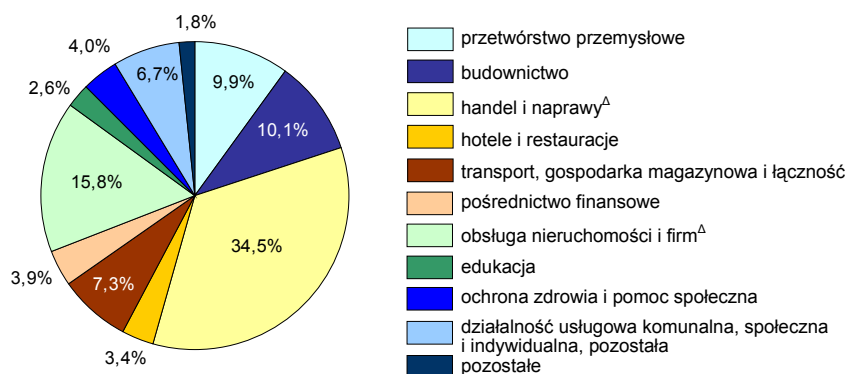
- osoby prawne (np. spółki akcyjne, spółki z ograniczoną odpowiedzialnością, spółdzielnie),
- jednostki organizacyjne nie mające osobowości prawnej (np. spółki cywilne, komandytowe, jawne, wspólnoty mieszkaniowe),
- osoby fizyczne prowadzące działalność gospodarczą, a także prowadzące indywidualne gospodarstwa rolne
- oraz jednostki lokalne (zakłady, oddziały, filie) tych podmiotów.

Prezentowane dane nie obejmują indywidualnych gospodarstw rolnych oraz jednostek lokalnych.

Aktualność danych w rejestrze jest ściśle związana ze zgłaszanymi zmianami przez same podmioty gospodarcze.

## Podmioty gospodarki narodowej według rodzajów działalności w 2006 r.

Stan w końcu roku



Najwięcej podmiotów gospodarczych w 2006 r. zarejestrowanych było w następujących **sekcjach**:

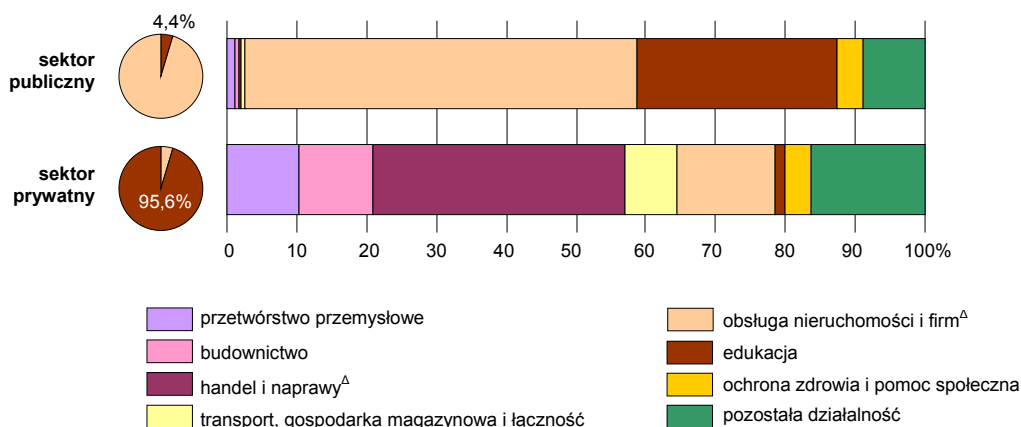
- handel i naprawy – 34,5% ogółu, czyli 146,6 tys. (spadek o 2,3% w odniesieniu do 2005 r.),
- obsługa nieruchomości i firm – 15,8% ogółu, tj. 67,1 tys. (wzrost o 2,2%),
- budownictwo – 10,1% ogółu, tj. 43,0 tys. (wzrost o 0,2%),
- przetwórstwo przemysłowe – 9,9% ogółu, tj. 42,3 tys. (spadek o 0,8%).

Podobnie jak w 2005 r. zdecydowaną większość, tj. **95,6%** ogólnej liczby podmiotów, skupiał **sektor prywatny**. Wśród podmiotów sektora prywatnego większość stanowiły jednostki prowadzące działalność gospodarczą w: handlu i naprawach (36,0%), obsłudze nieruchomości i firm (13,9%), budownictwie (10,6%), przetwórstwie przemysłowym (10,3%).

Podmioty **sektora publicznego** (18,6 tys.) w 2006 r. stanowiły w rejestrze **4,4%**. Należały one głównie do sekcji: obsługa nieruchomości i firm (56,2%) oraz edukacja (28,6%).

## Podmioty gospodarki narodowej według sektorów własności oraz rodzajów działalności w 2006 r.

Stan w końcu roku



W porównaniu z 2005 r. nastąpił:

spadek liczby

- przedsiębiorstw państwowych (o 14,1%)
- jednoosobowych spółek handlowych Skarbu Państwa (o 2,2%)
- osób fizycznych prowadzących działalność gospodarczą (o 1,1%)
- spółdzielni (o 0,8%)
- spółek cywilnych (o 0,3%)
- spółek akcyjnych (o 0,3%)
- podmiotów ogółem w sektorze prywatnym (o 0,2%)

wzrost liczby

- spółek komandytowych (o 45,7%)
- spółek partnerskich (o 11,1%)
- stowarzyszeń i organizacji społecznych (o 6,6%)
- spółek jawnych (o 5,8%)
- fundacji (o 4,9%)
- spółek handlowych z udziałem kapitału zagranicznego (o 4,5%)
- spółek handlowych (o 4,2%)
- spółek z ograniczoną odpowiedzialnością (o 4,0%)
- podmiotów ogółem w sektorze publicznym (o 1,4%).

**Podmioty gospodarki narodowej według wybranych form prawnych i sekcji w 2006 r.**

Stan w końcu roku

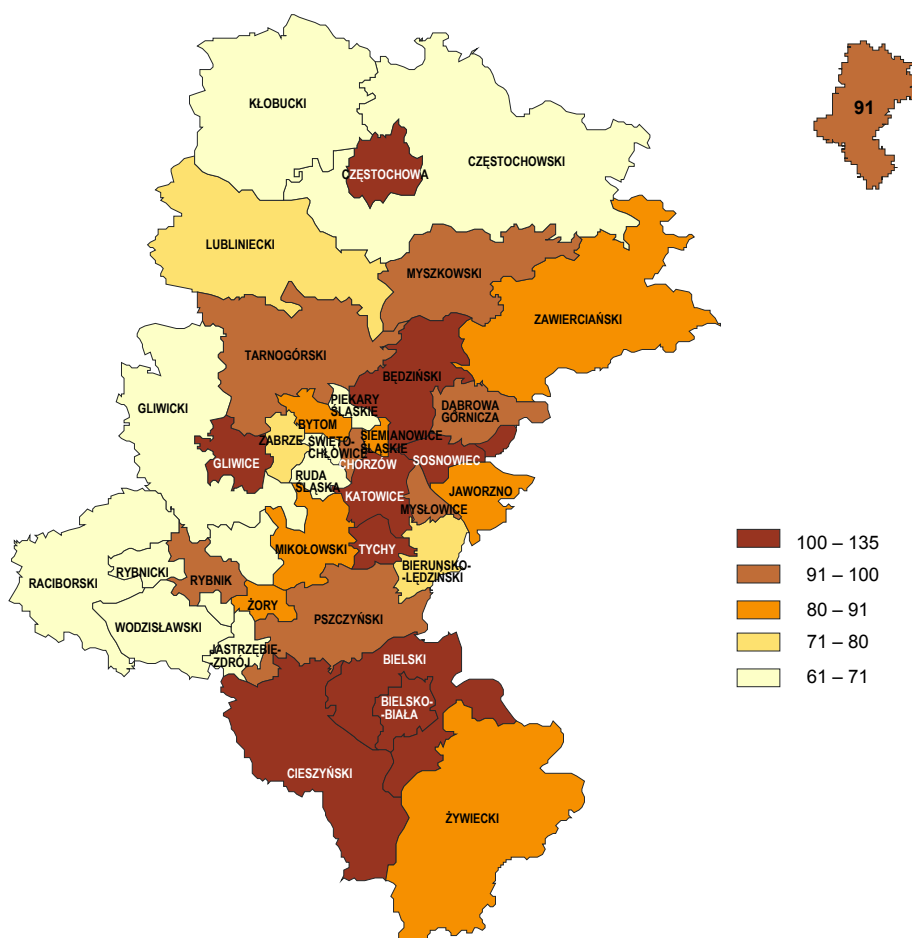
SEKCJE PKD	Ogółem	Osoby prawne i jednostki organizacyjne nie mające osobowości prawnej							Osoby fizyczne prowadzące działalność gospodarczą	
		razem	przedsiębiorstwa państwowe	w tym				spółki cywilne		spółdzielnie
				spółki handlowe						
				razem	jednoosobowe Skarbu Państwa	z udziałem kapitału zagranicznego				
<b>OGÓŁEM .....</b>	<b>425499</b>	<b>102044</b>	<b>110</b>	<b>26762</b>	<b>90</b>	<b>4716</b>	<b>38627</b>	<b>1239</b>	<b>323455</b>	
w tym:										
Rolnictwo, łowiectwo i leśnictwo .....	5443	1012	-	155	1	25	238	184	4431	
Rybacko .....	50	7	-	3	-	-	3	-	43	
Górnictwo .....	233	174	2	136	7	19	34	2	59	
Przetwórstwo przemysłowe	42291	10675	54	5638	33	1253	4779	155	31616	
Wytwarzanie i zaopatrywanie w energię elektryczną, gaz, wodę .....	296	258	2	174	10	19	14	1	38	
Budownictwo .....	43022	7344	22	3354	3	381	3831	112	35678	
Handel i naprawy <sup>Δ</sup> .....	146630	26444	10	9302	3	1843	16834	218	120186	
Hotele i restauracje .....	14468	3308	1	502	2	105	2752	6	11160	
Transport, gospodarka magazynowa i łączność .....	31176	3156	9	1299	16	278	1795	9	28020	
Pośrednictwo finansowe .....	16644	1681	-	700	-	43	811	111	14963	
Obsługa nieruchomości i firm <sup>Δ</sup> .....	67125	23730	10	4106	12	597	4670	413	43395	
Administracja publiczna i obrona narodowa; obowiązkowe ubezpieczenia społeczne i zdrowotne <sup>Δ</sup> .....	1725	1720	-	9	-	1	5	-	5	
Edukacja .....	11028	5913	-	162	-	24	402	3	5115	
Ochrona zdrowia i pomoc społeczna .....	16978	2429	-	627	1	37	1078	5	14549	
Działalność usługowa komunalna, społeczna i indywidualna, pozostała ...	28388	14191	-	595	2	91	1381	20	14197	

Największa liczba zarejestrowanych przedsiębiorstw państwowych prowadziła działalność gospodarczą w ramach: przetwórstwa przemysłowego, budownictwa, handlu i napraw oraz obsługi nieruchomości i firm. Spółek handlowych i cywilnych najwięcej było w sekcjach: handel i naprawy, przetwórstwo przemysłowe oraz obsługa nieruchomości i firm. Osoby fizyczne działały głównie w: handlu i naprawach, obsłudze nieruchomości i firm, a także w budownictwie.

Pod względem **liczby pracujących** przeważały podmioty małe, do 9 osób, które w 2006 r. stanowiły 94,4% ogółu zarejestrowanych jednostek. Udział podmiotów o liczbie pracujących od 10 do 49 osób wyniósł 4,7%, a jednostek o liczbie pracujących powyżej 50 osób – 0,9%.

#### Liczba podmiotów gospodarki narodowej na 1000 ludności według powiatów w 2006 r.

Stan w dniu 30 IX

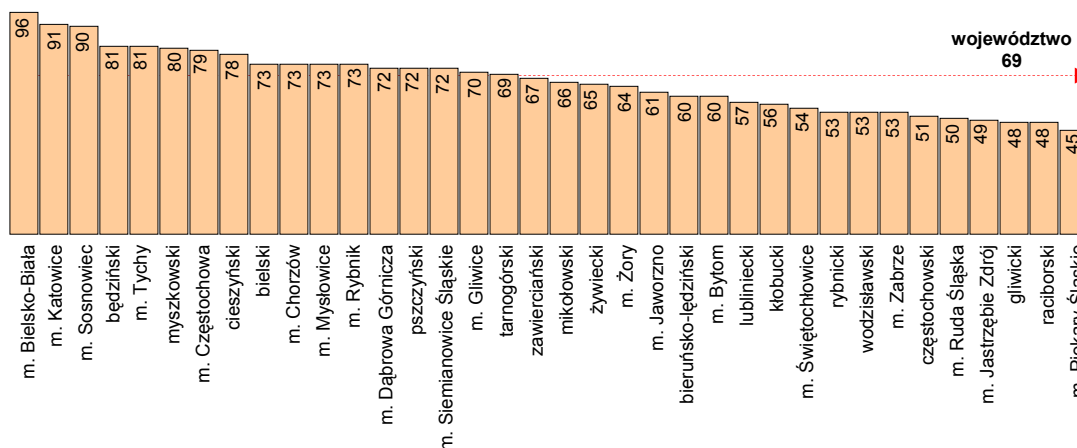


W **ujęciu terytorialnym** obserwowano znaczne zróżnicowanie ilości podmiotów gospodarczych, tym niemniej w 2006 r. struktura podmiotów z województwa śląskiego według **podregionów** nie zmieniła się w stosunku do 2005 r. W dalszym ciągu najwięcej, tj. 62,7% ogółu podmiotów pochodziło z podregionu centralnego śląskiego (266,7 tys.). Podregion bielsko - biański skupiał 15,6% ogółu podmiotów gospodarczych (66,5 tys.), podregion rybnicko - jastrzębski – 10,9% (46,5 tys.), a podregion częstochowski – 10,8% (45,8 tys.). W porównaniu z końcem grudnia 2005 r. we wszystkich podregionach, z wyjątkiem bielsko - biańskiego, liczba zarejestrowanych jednostek prawnych zmniejszyła się. W podregionie częstochowskim w skali roku liczba zarejestrowanych podmiotów spadła o 1,2%, w podregionie rybnicko - jastrzębskim – o 0,3%, a w podregionie centralnym śląskim – o 0,02%. Natomiast w podregionie bielsko - biańskim liczba zarejestrowanych podmiotów gospodarczych wzrosła o 0,2%.

W końcu grudnia 2006 r. podmioty sektora publicznego podregionu centralnego śląskiego stanowiły w rejestrze 3,2%, a sektora prywatnego – 96,8%. W podregionie bielsko - biańskim sektor publiczny stanowił 0,5%, a sektor prywatny – 99,5%, w podregionie rybnicko - jastrzębskim – odpowiednio: 0,4% i 99,6%, a w podregionie częstochowskim – 0,3% i 99,7%.


Wśród **powiatów** największy wzrost liczby podmiotów na przestrzeni roku odnotowano w Piekarach Śląskich (o 6,3%), powiecie gliwickim (o 2,4%) oraz w Mysłowicach (o 2,2%). Największym spadkiem charakteryzowały się miasta: Sosnowiec (o 3,5%), Dąbrowa Górnicza (o 2,5%), Jastrzębie Zdrój (o 2,3%) oraz powiat myszkowski (o 2,3%).

**Osoby fizyczne prowadzące działalność gospodarczą na 1000 ludności według powiatów w 2006 r.**  
Stan w dniu 30 IX



Według kryterium **formy prawnej** najwięcej w rejestrze REGON było osób fizycznych prowadzących działalność gospodarczą (76,0%) oraz spółek cywilnych (9,1%). Trzecią pod względem liczebności, istotną grupę tworzyły spółki handlowe (6,3%). W omawianym okresie wśród 26,8 tys. zarejestrowanych spółek handlowych 86,7% stanowiły spółki kapitałowe, a 13,3% spółki osobowe.

**Spółki handlowe według formy prawnej w 2006 r.**  
Stan w końcu roku



Biorąc pod uwagę **rodzaj kapitału**, w 2006 r. w spółkach handlowych zdecydowanie przeważał prywatny kapitał krajowy, który był zaangażowany w 23,8 tys. spółek, z czego 20,2 tys. (85,1%) to spółki kapitałowe, a 3,6 tys. (14,9%) to spółki osobowe. Spośród spółek kapitałowych zdominowanych przez kapitał prywatny krajowy zdecydowaną większość (95,6%) stanowiły spółki z ograniczoną odpowiedzialnością; podczas gdy wśród spółek osobowych przeważały spółki jawne (93,2%). Kapitał zagraniczny zaangażowany był w 4,7 tys. spółek handlowych, z czego 99,3% to spółki kapitałowe, a 0,7% to spółki osobowe. W skali roku wystąpił wzrost liczby spółek z udziałem kapitału zagranicznego o 4,5%, tj. o 205 spółek.

**Opracowanie:** Zofia Płoszaj - Witkowicz – Wydział Opracowań Statystycznych i Udostępniania Informacji  
**Opracowanie graficzne:** Anna Molenda – Wydział Opracowań Statystycznych i Udostępniania Informacji