

# Budżety gospodarstw domowych w województwie śląskim w 2022 r.

03.10.2023 r.

 **11,8%**

Wzrost przeciętnego miesięcznego dochodu rozporządzalnego na osobę w gospodarstwach domowych w relacji do 2021 r.

W 2022 r. sytuacja materialna badanych gospodarstw w województwie śląskim realnie pogorszyła się w skali roku, pomimo wzrostu przeciętnego miesięcznego dochodu rozporządzalnego, co wynika z wysokiego poziomu inflacji. Gospodarstwa domowe osiągnęły zarówno wyższe nominalne przeciętne miesięczne dochody rozporządcalne (o 11,8%), jak i wydatki (o 10,0%).

Badanie budżetów gospodarstw domowych prowadzone jest metodą reprezentacyjną, która daje możliwość uogólnienia wyników na całą zbiorowość gospodarstw domowych. Dane za lata 2021-2022 zostały uogólnione w oparciu o wstępne wyniki Narodowego Spisu Powszechnego Ludności i Mieszkań 2021 i nie są wprost porównywalne z danymi za lata wcześniejsze, które zostały uogólnione w oparciu o wyniki Narodowego Spisu Powszechnego Ludności i Mieszkań 2011. W związku z tym wyniki za 2021 r. różnią się od wcześniej opublikowanych.

Przeciętny miesięczny dochód rozporządcalny na 1 osobę w gospodarstwach domowych w 2022 r. w województwie śląskim wyniósł 2377,76 zł i był o 127,97 zł wyższy niż w kraju. W skali roku dochód rozporządcalny w województwie zwiększył się o 11,8% (w kraju o 11,4%). Głównymi źródłami dochodu rozporządcalnego były dochody uzyskiwane z pracy najemnej (55,0% w 2022 r. wobec 52,1% w 2021 r.) oraz dochody ze świadczeń społecznych (26,0% w 2022 r. wobec 27,4% w 2021 r.).

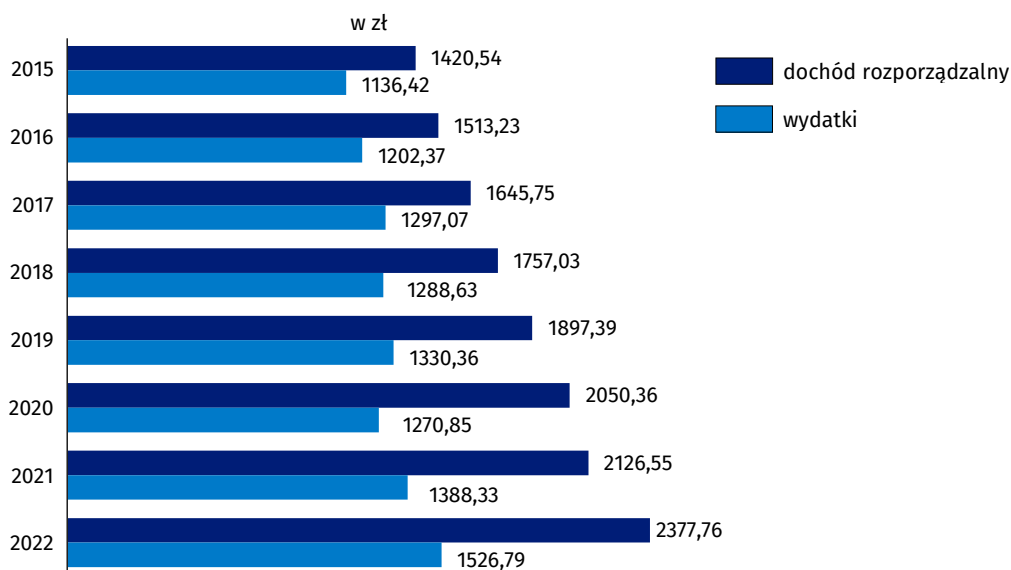
Przeciętny miesięczny dochód rozporządcalny na 1 osobę w gospodarstwach domowych w województwie śląskim był o 5,7% wyższy niż w kraju

**Tablica 1. Przeciętny miesięczny dochód rozporządcalny na 1 osobę w gospodarstwach domowych**

WYSZCZEGÓLNIENIE	2021	2022	
		w zł	2021=100
<b>Dochód rozporządcalny</b>	<b>2126,55</b>	<b>2377,76</b>	<b>111,8</b>
w tym dochód do dyspozycji	2078,62	2317,67	111,5
w tym dochody:			
z pracy najemnej	1107,46	1306,77	118,0
z pracy na własny rachunek	237,67	244,25	102,8
ze świadczeń z ubezpieczeń społecznych	582,16	617,99	106,2
z pozostałych świadczeń z ubezpieczeń społecznych	167,24	170,29	101,8

Dochód rozporządcalny pomniejszony o pozostałe wydatki jest dochodem do dyspozycji, który w 2022 r. w województwie śląskim wyniósł 2317,67 zł i był o 5,6% wyższy niż w kraju. W skali roku dochód do dyspozycji zwiększył się o 11,5% (w kraju o 11,1%).

**Wykres 1. Przeciętny miesięczny dochód rozporządzalny oraz wydatki w gospodarstwach domowych**



Przeciętne miesięczne wydatki na 1 osobę w gospodarstwach domowych w 2022 r. w województwie śląskim wyniosły 1526,79 zł (w kraju 1475,22 zł) i były o 10,0% wyższe niż przed rokiem.

W strukturze wydatków gospodarstw domowych dominowały wydatki na towary i usługi konsumpcyjne, których wartość zwiększyła się w skali roku o 9,4%. Największy wzrost wydatków w skali roku odnotowano w grupach restauracje i hotele (o 19,4%) oraz żywność i napoje bezalkoholowe (o 17,9%). Gospodarstwa domowe przeznaczały także więcej środków niż w 2021 r. m.in. na rekreację i kulturę (o 15,5%), użytkowanie mieszkania lub domu i nośniki energii (o 10,7%), odzież i obuwie (o 7,7%) oraz zdrowie (o 7,4%), natomiast mniej na edukację (o 7,0%) oraz transport (o 6,1%).

Przeciętne miesięczne wydatki na 1 osobę w gospodarstwach domowych w województwie śląskim były o 3,5% wyższe niż w kraju

**Tablica 2. Przeciętne miesięczne wydatki na 1 osobę w gospodarstwach domowych**

WYSZCZEGÓLNIENIE	2021	2022	
		w zł	w odsetkach
<b>Wydatki ogółem<sup>a</sup></b>	<b>1388,33</b>	<b>1526,79</b>	<b>100,0</b>
Towary i usługi konsumpcyjne <sup>ab</sup>	1340,40	1466,70	96,1
w tym:			
żywność i napoje bezalkoholowe	354,01	417,33	27,3
napoje alkoholowe i wyroby tytoniowe	40,27	41,97	2,7
odzież i obuwie	57,86	62,30	4,1
użytkowanie mieszkania lub domu i nośniki energii	283,17	313,55	20,5
wyposażenie mieszkania i prowadzenie gospodarstwa domowego	80,09	80,58	5,3
zdrowie	74,81	80,31	5,3
transport	133,78	125,59	8,2
łączość <sup>c</sup>	63,08	66,19	4,3
rekreacja i kultura	92,46	106,80	7,0
edukacja <sup>d</sup>	13,23	12,30	0,8
restauracje i hotele	52,15	62,29	4,1
Pozostałe wydatki	47,93	60,09	3,9

a-d łącznie z: a – wydatkami na ubezpieczenie na życie, b – kieszonkowym nieuwzględnionym w podziale według rodzajów wydatków, c – łącznie z wydatkami za usługi internetowe, d – wychowaniem przedszkolnym.

Spadek spożycia artykułów żywnościowych w odniesieniu do 2021 r. dotyczył m.in.: owoców (o 5,8%), cukru (o 3,1%), mleka (o 2,2%), warzyw (o 1,8%) oraz pieczywa i produktów zbożowych (o 0,8%). Wzrosło natomiast spożycie serów i twarogów (o 4,2%), jogurtów (o 3,7%), ryb i owoców morza (o 3,1%), olejów i tłuszczów (o 2,8%) oraz jaj (o 2,6%).

W skali roku wystąpił spadek spożycia owoców (o 5,8%), natomiast wzrosło spożycie serów i twarogów (o 4,2%)

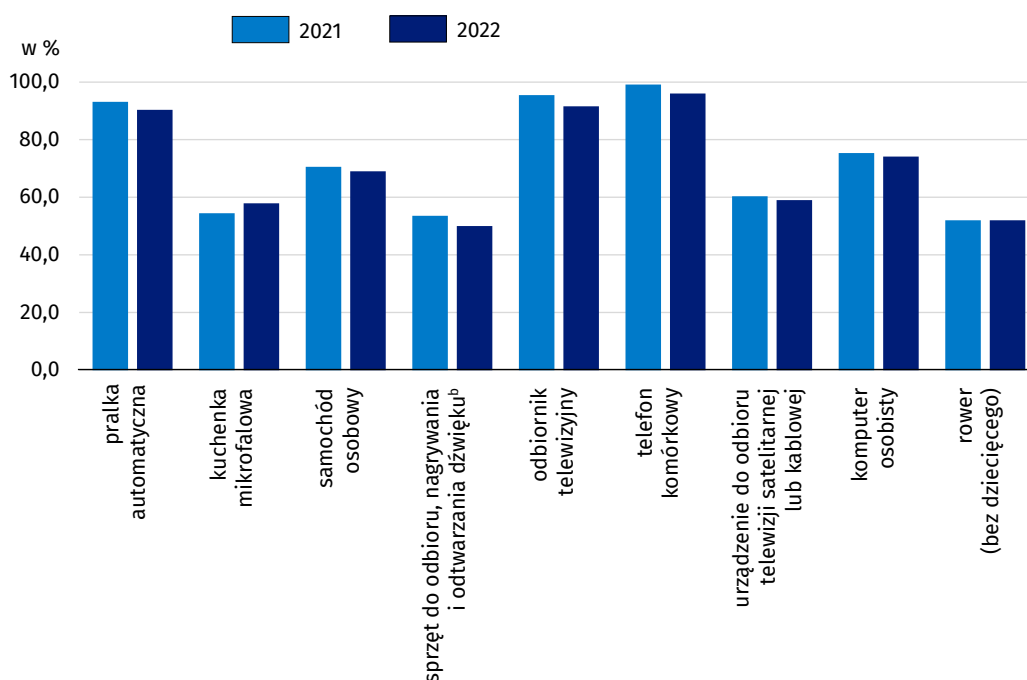
**Tablica 3. Przeciętne miesięczne spożycie niektórych artykułów żywnościowych na 1 osobę w gospodarstwach domowych**

WYSZCZEGÓLNIENIE	2021	2022	
		województwo	Polska
Pieczywo i produkty zbożowe <sup>a</sup> w kg	5,28	5,24	5,11
Mięso <sup>b</sup> w kg	4,82	4,89	4,81
Ryby i owoce morza <sup>c</sup> w kg	0,32	0,33	0,24
Mleko <sup>d</sup> w l	2,79	2,73	2,85
Jogurty w kg	0,54	0,56	0,58
Sery i twarogi <sup>e</sup> w kg	0,96	1,00	0,94
Jaja w szt.	10,69	10,97	10,50
Oleje i tłuszcze <sup>f</sup> w kg	1,07	1,10	1,00
Owoce w kg	4,00	3,77	3,58
Warzywa w kg	7,16	7,03	7,13
Cukier w kg	0,64	0,62	0,76

a Bez mąki ziemniaczanej. b Łącznie z boczkiem surowym. c Bez marynat, przetworów ze zwierząt morskich i słodkowodnych, wyrobów garnażeryjnych i panierowanych oraz bez konserw rybnych. d Bez zagęszczonego i w proszku. e Bez serków słodkich. f Bez boczku surowego.

W województwie śląskim w 2022 r. zanotowano większe niż w kraju przeciętne spożycie na 1 osobę takich artykułów jak: ryby i owoce morza (o 37,5%), oleje i tłuszcze (o 10,0%), sery i twarogi (o 6,4%) oraz owoce (o 5,3%). Mniejsze niż w kraju było natomiast spożycie np.: cukru (o 18,4%), mleka (o 4,2%), jogurtów (o 3,4%) oraz warzyw (o 1,4%).

**Wykres 2. Gospodarstwa domowe wyposażone w niektóre przedmioty trwałego użytkowania<sup>a</sup>**

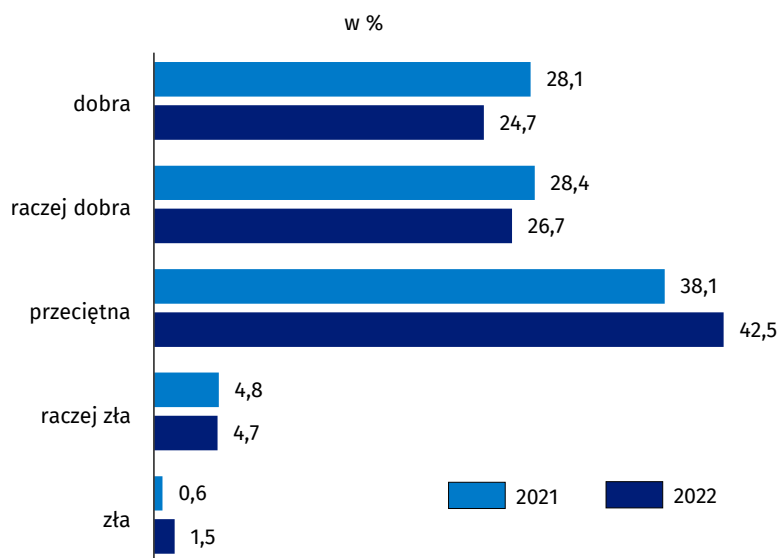


a Opracowano na podstawie stanu w końcu poszczególnych kwartałów. b Obejmuje radio, radiomagnetofon, radio z odtwarzaczem płyt kompaktowych lub radiomagnetofon z odtwarzaczem płyt kompaktowych, wieżę.

Tradycyjnie za miarę zaspokojenia potrzeb materialnych przyjmuje się poziom wyposażenia w dobra trwałego użytkowania. Gospodarstwa domowe w województwie śląskim były co raz lepiej wyposażone m.in. w sprzęt RTV i sprzęt AGD nowej generacji. Przybywa co raz więcej gospodarstw domowych posiadających kuchenkę mikrofalową, smartfon oraz zmywarkę do naczyń. Powszechnie występującymi w gospodarstwach domowych dobrami trwałego użytkowania były telefon komórkowy (96,0% gospodarstw), odbiornik telewizyjny (91,6%), pralka automatyczna (90,4%). Ponad trzy czwarte gospodarstw (88,0%) wyposażonych było w urządzenie z dostępem do Internetu (np. komputer, laptop, tablet, telewizor, smartfon i inne), a ponad dwie trzecie posiadało komputer osobisty (74,2%) oraz samochód osobowy (69,0%).

Gospodarstwa domowe w województwie śląskim były co raz lepiej wyposażone m.in. sprzęt RTV i AGD nowej generacji (wzrost w skali roku udziału gospodarstw wyposażonych w smartfon o 2,4 p. proc.)

**Wykres 3. Subiektywna ocena sytuacji materialnej gospodarstwa domowego w województwie śląskim**



W porównaniu z 2021 r. pogorszyła się subiektywna ocena sytuacji materialnej gospodarstw domowych województwa śląskiego. W 2022 r., jako dobrą lub bardzo dobrą swoją sytuację postrzegało 51,4% gospodarstw domowych, natomiast jako raczej złą albo złą – 6,2%, podczas gdy przed rokiem odpowiednio: 56,5% i 5,4%.

W przypadku cytowania danych Głównego Urzędu Statystycznego prosimy o zamieszczenie informacji: „Źródło danych GUS”, a w przypadku publikowania obliczeń dokonanych na danych opublikowanych przez GUS prosimy o zamieszczenie informacji: „Opracowanie własne na podstawie danych GUS”.

Opracowanie merytoryczne:

**Urząd Statystyczny w Katowicach**


**Dyrektor Aurelia Hetmańska**


tel: 32 779 12 48

Rzeczoznawca:

**Informatorium Statystyczne**

tel: 32 779 12 33, 32 779 12 34

 [katowice.stat.gov.pl](http://katowice.stat.gov.pl)

 [@Katowice\\_STAT](https://twitter.com/Katowice_STAT)

 [@StatKatowice](https://www.facebook.com/StatKatowice)

#### **Powiązane opracowania**

[Budżety gospodarstw domowych w województwie śląskim w 2021 r.](#)

[Rocznik Statystyczny Województwa Śląskiego 2022](#)

#### **Temat dostępny w bazach danych**

[Bank Danych Lokalnych](#)

[Dziedzinowe Bazy Wiedzy](#)

[System Monitorowania Rozwoju STRATEG](#)

#### **Ważniejsze pojęcia dostępne w słowniku**

[Dochód rozporządzalny gospodarstwa domowego](#)

[Dochód do dyspozycji](#)

[Spożycie artykułów żywnościowych w gospodarstwie domowym](#)

[Wydatki gospodarstwa domowego](#)

[Wydatki na towary i usługi konsumpcyjne](#)

[Wyposażenie gospodarstw domowych](#)