URZĄD STATYSTYCZNY
W KATOWICACH

ul. Owocowa 3, 40-158 Katowice
email: SekretariatUsKce@stat.gov.pl
tel.: 32 779 12 00
fax: 32 779 13 00, 258 51 55

katowice.stat.gov.pl

# KULTURA FIZYCZNA
## W WOJEWÓDZTWIE ŚLĄSKIM W 2016 R.

opracowania sygnalne

Katowice, lipiec 2017 r.

Opracowanie zawiera informacje dotyczące klubów i obiektów sportowych przygotowane w oparciu o dane złożone na formularzach o symbolu KFT-1, KFT-OB/a, KFT-OB/b. Dane o klubach sportowych prezentuje się zgodnie z ustawą z dnia 25 czerwca 2010 r. o sporcie (Dz. U. z 2016 r. poz. 176, z późniejszymi zmianami).

## PODSTAWOWE DEFINICJE

**Sport** to wszelkie formy aktywności fizycznej, które przez uczestnictwo doraźne lub zorganizowane wpływają na wypracowanie lub poprawienie kondycji fizycznej i psychicznej, rozwój stosunków społecznych lub osiągnięcie wyników sportowych na wszelkich poziomach.

**Klub sportowy** to podstawowa jednostka organizacyjna prowadząca działalność sportową, funkcjonująca jako osoba prawna.

**Sekcja sportowa** to podstawowa jednostka organizacyjna w klubach sportowych, realizująca zadania statutowe, skupiająca zawodników uprawiających jeden rodzaj sportu. Każda sekcja sportowa musi być zarejestrowana we właściwym polskim związku sportowym.

**Członek klubu sportowego** to osoba, która posiada ważną legitymację członkowską klubu lub spełnia inne określone wymogi, jeśli klub przyjął inne zasady członkostwa.

**Ćwiczący** to osoba, która czynnie uprawia określony rodzaj sportu uczestnicząc systematycznie w treningach bądź w innej formie zajęć sportowych oraz w imprezach sportowych lub rekreacyjnych.

**Juniorzy i juniorki** to wszyscy ćwiczący, którzy nie są seniorami, a więc juniorzy, juniorzy młodsi, młodzicy i dzieci, zarówno chłopcy jak i dziewczęta. Nie ma jednoznacznej granicy wieku dla tej kategorii zawodników, gdyż w poszczególnych rodzajach sportu, a nawet konkurencjach w ramach jednego rodzaju sportu, może być inna.

**Trener i instruktor sportu** to osoba, która ukończyła 18 lat, posiada co najmniej wykształcenie średnie, posiada wiedzę, doświadczenie i umiejętności niezbędne do wykonania zadań trenera lub instruktora sportu oraz nie była skazana prawomocnym wyrokiem za umyślne przestępstwo.

**Inni prowadzący zajęcia sportowe** to osoby, które prowadzą zajęcia sportowe, lecz nie posiadają uprawnień trenerskich i instruktorskich, np. nauczyciele wychowania fizycznego, starsi zawodnicy.

**Obiekt sportowy** to samodzielny zwarty zespół urządzeń terenowych oraz budynków przeznaczonych do celów sportowych.

**Stadion** to obiekt przeznaczony do zawodów sportowych i treningów z widownią w postaci trybun otwartych lub zadaszonych, wyposażony w jedno lub więcej boisk do gier wielkich z bieżnią okólną i inne urządzenia sportowe oraz zespół obiektów pomocniczych.

**Boisko** to plac o odpowiednich wymiarach, kształcie i nawierzchni przystosowany do ćwiczeń, zawodów i gier w różnych sportach.

**Stopień wykorzystania obiektu w celach sportowo-rekreacyjnych** – wyrażony w procentach – wynika z porównania liczby dni w roku, w których obiekt był wykorzystany w celach sportowo-rekreacyjnych do liczby dni w roku, w których obiekt był czynny.

## KLUBY SPORTOWE

Od 2004 r. liczba klubów funkcjonujących w województwie śląskim systematycznie wzrasta. W końcu 2016 r. w województwie działało 1519 klubów sportowych i ich liczba była o 141 większa niż w końcu 2014 r. Wśród klubów sportowych ponad 33% stanowiły uczniowskie kluby sportowe i kluby wyznaniowe.

**Kluby sportowe oraz ćwiczący w klubach sportowych**
Stan w dniu 31 XII

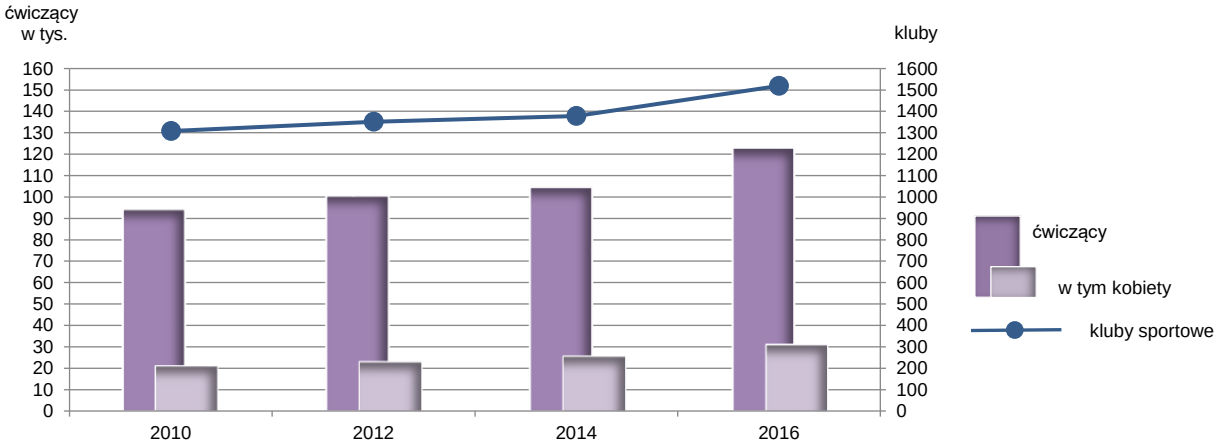


Najwięcej klubów sportowych w końcu 2016 r. działało w Katowicach (7,6% ogółu w województwie) i Częstochowie (5,5%) oraz w powiatach żywieckim (5,1%) i cieszyński (4,3%), natomiast najmniej w Piekarach Śląskich i Świętochłowicach (po 0,9%). W porównaniu z końcem 2014 r. liczba klubów sportowych zwiększyła się w 25 powiatach, w tym w największym stopniu w Katowicach (o 16), powiecie pszczyńskim (o 14), Rybniku i powiecie żywieckim (po 10). Mniejszą liczbę klubów niż w 2014 r. odnotowano m.in. w Gliwicach (o 5 mniej) i Chorzowie (o 3).

**Kluby sportowe według podregionów 2016 r.**
Stan w dniu 31 XII

| WYSZCZEGÓLNIENIE | Jednostki organizacyjne | Członkowie | Ćwiczący | | Trenerzy i instruktorzy sportowi | Inne osoby prowadzące zajęcia sportowe |
|---|---|---|---|---|---|---|
| | | | ogółem | w tym w wieku do 18 lat | | |
| **Ogółem** ..... | **1519** | **121546** | **122801** | **89027** | **5464** | **990** |
| podregiony: | | | | | | |
| Bielski ..... | 260 | 15985 | 16961 | 11750 | 811 | 117 |
| Bytomski ..... | 149 | 12058 | 12337 | 8963 | 495 | 102 |
| Częstochowski ..... | 207 | 14347 | 14485 | 10459 | 644 | 176 |
| Gliwicki ..... | 134 | 13818 | 13210 | 10178 | 583 | 111 |
| Katowicki ..... | 221 | 22213 | 20457 | 14988 | 960 | 147 |
| Rybnicki ..... | 254 | 17579 | 18052 | 12450 | 761 | 177 |
| Sosnowiecki ..... | 166 | 14717 | 15219 | 11250 | 703 | 81 |
| Tyski ..... | 128 | 10829 | 12080 | 8989 | 507 | 79 |

Kluby sportowe liczyły 121,5 tys. członków (o 15,7% więcej niż w końcu 2014 r.), a ćwiczyło w nich 122,8 tys. osób (o 17,6% więcej niż w końcu 2014 r.). Wśród osób ćwiczących przeważali mężczyźni (tj. 74,7% ogółu). Osoby w wieku do 18 lat stanowiły 72,5% ćwiczących. Udział osób zarejestrowanych w polskich związkach sportowych wśród ogółu ćwiczących wyniósł 51,3% (52,3% w końcu 2014 r.).

Najwięcej ćwiczących w klubach sportowych w końcu 2016 r. zanotowano w Katowicach (8,3% ogółu), Częstochowie (5,9%), Zabrzu (4,7%) i Bielsku-Białej (4,1%), natomiast najmniej w Mysłowicach (0,8%). W porównaniu z końcem 2014 r. liczba ćwiczących zwiększyła się w 32 powiatach, w tym w największym stopniu w Siemianowicach Śląskich (o 82,3%), Piekarach Śląskich (o 67,4%), powiecie bieruńsko-lędzińskim (o 48,7%) i Sosnowcu (o 46,9%), natomiast najbardziej zmniejszyła się w Gliwicach (o 15,0%).

**Ćwiczący w klubach sportowych na 1000 ludności według powiatów w 2016 r.**
Stan w dniu 31 XII

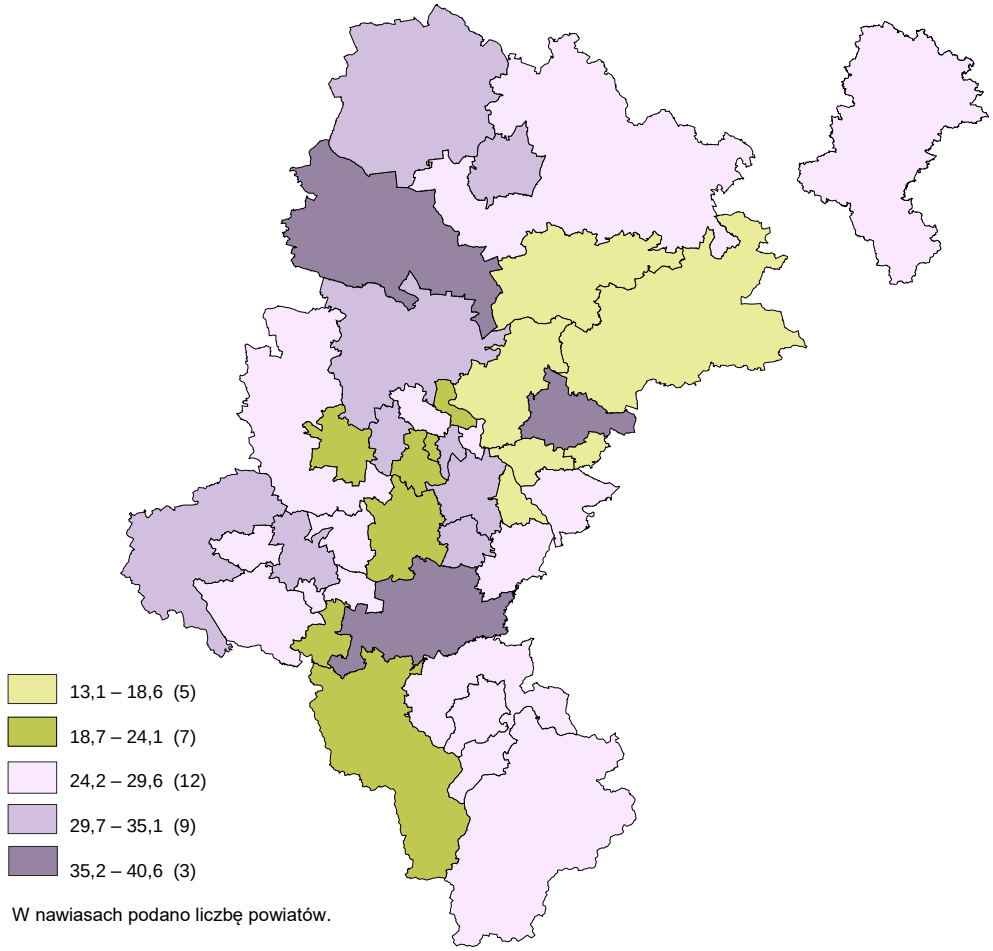


W nawiasach podano liczbę powiatów.

Na 1000 mieszkańców województwa w końcu 2016 r. przypadało 26,9 ćwiczących (22,8 w końcu 2014 r.); najwyższą wartość tego wskaźnika odnotowano w powiecie pszczyńskim (40,6), najniższą w Mysłowicach (13,1), powiecie zawierciański (14,7) i myszkowskim (15,9). Ćwiczących przypadających na 1000 mieszkańców, powyżej średniej wojewódzkiej, odnotowano w: Dąbrowie Górniczej (36,8), powiecie lublinieckim (36,1), powiecie raciborskim (34,4) oraz w Katowicach (34,1).

W końcu 2016 r., podobnie jak w końcu 2014 r., najpopularniejszym rodzajem sportu w województwie śląskim była piłka nożna (38,9% ogólnej liczby ćwiczących w sekcjach sportowych – liczonych tyle razy, w ilu rodzajach sportu występują). Liczba ćwiczących, trenujących piłkę nożną przewyższała prawie 6-krotnie liczbę ćwiczących w drugim pod względem popularności sporcie – piłce siatkowej (6,8% wszystkich ćwiczących). Kolejne miejsca zajmowały m.in. pływanie (5,1%) i koszykówka (3,7%). Popularne wśród ćwiczących były także np. lekkoatletyka (3,1%) i judo (2,5%).

**Ćwiczący [a] w klubach sportowych według płci i rodzajów sportu w 2016 r.**
Stan w dniu 31 XII

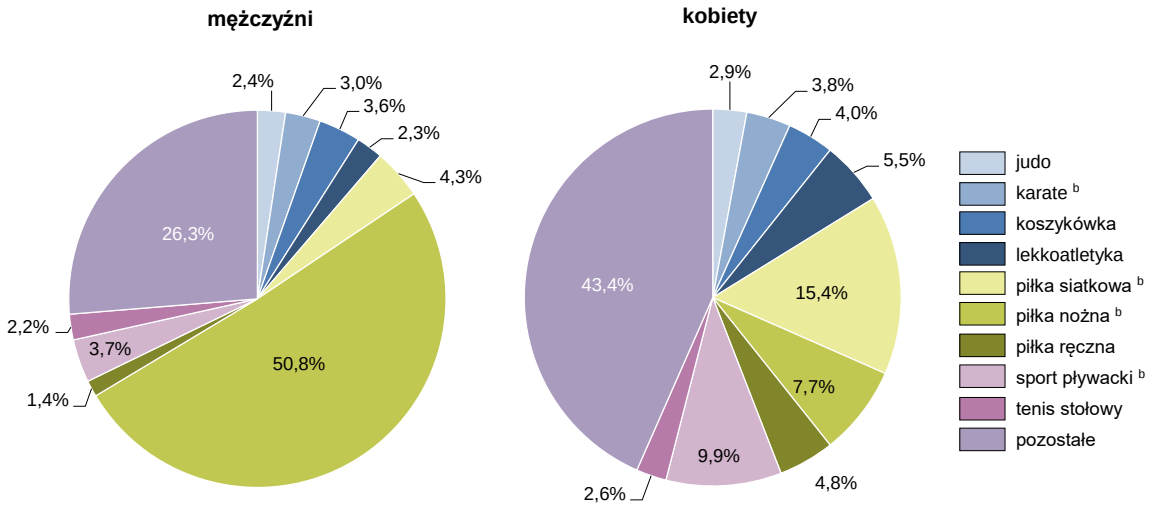


**a** Liczeni tyle razy w ilu rodzajach sportu występują. **b** Grupa sportu obejmuje kilka pokrewnych rodzajów sportu.

Wśród rodzajów sportu w końcu 2016 r., można wyodrębnić takie, które były uprawiane tylko przez kobiety (sofboll i gimnastyka artystyczna) oraz takie, które trenowali tylko mężczyźni (snooker, wakeboard, piłka nożna plażowa, sport kartingowy i akrobacja lotnicza). Kobiety stanowiły większość wśród ćwiczących takie rodzaje sportu, jak np. trampolina (95,0%), akrobatyka sportowa (90,5%), Wszechstronny Konkurs Konia Wierzchowego (88,9%) i taniec sportowy (84,0%). Mężczyźni przeważali wśród takich rodzajów sportu jak m. in. wędkarstwo (99,0%), sport żużlowy (98,6%), modelarstwo pływające (96,4%) oraz modelarstwo lotnicze i kosmiczne (94,9%).

W końcu 2016 r. kadra szkoleniowa liczyła 6,5 tys. osób (o 17,8% więcej niż w końcu 2014 r.), z tego trenerzy stanowili 46,7%, instruktorzy sportowi 37,9%, a inne osoby prowadzące zajęcia sportowe – 15,3%. W porównaniu z końcem 2014 r. liczba instruktorów sportowych zmniejszyła się o 8,7%, natomiast liczba trenerów i innych osób prowadzących zajęcia sportowe zwiększyła się odpowiednio o: 61,0% i 6,9%. Najwięcej trenerów szkoliło sportowców w klubach sportowych w Katowicach (8,6% ogółu) i Częstochowie (5,4%), natomiast najmniej w Piekarach Śląskich, Świętochłowicach i Mysłowicach (po 0,7%). Najwięcej instruktorów sportowych prowadziło zajęcia w klubach sportowych w Katowicach (9,9% ogółu) i Częstochowie (8,6%), natomiast najmniej w Żorach i Piekarach Śląskich (po 0,9%).

**Kadra szkoleniowa na 100 osób ćwiczących w klubach sportowych w 2016 r.**
Stan w dniu 31 XII

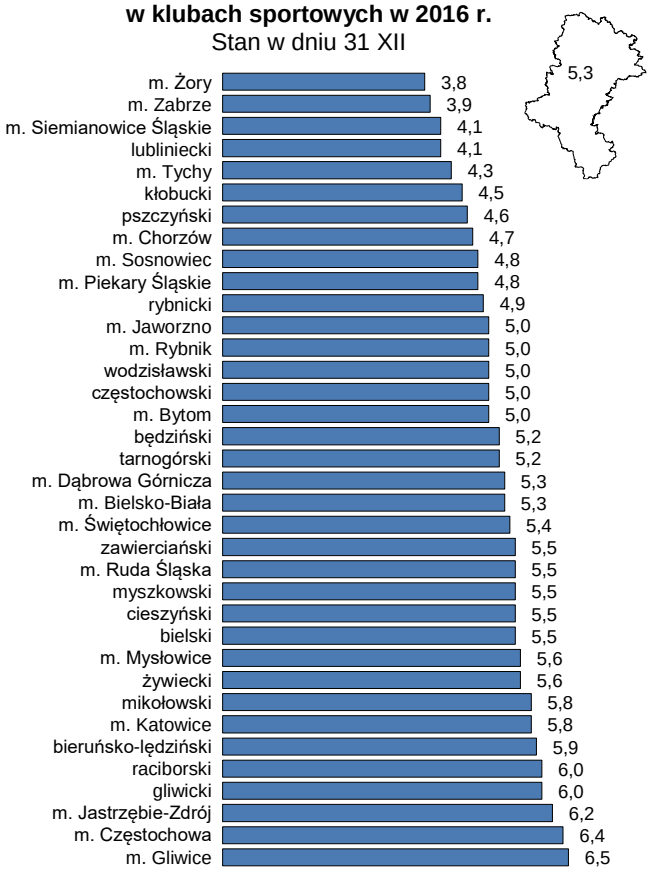

W końcu 2016 r. liczba pracowników medycznych i odnowy biologicznej wyniosła 0,3 tys. osób, a pracowników administracyjnych – 1,2 tys. W stosunku do końca 2014 r. kadra medyczna zwiększyła się o 37,1%, a kadra administracyjna zwiększyła się o 11,9%. Najwięcej pracowników medycznych i odnowy biologicznej było w klubach sportowych w Katowicach, natomiast najmniej w Siemianowicach Śląskich i Mysłowicach. Największą liczbę pracowników administracyjnych odnotowano w Katowicach, natomiast najmniejszą w powiecie bieruńsko-lędzińskim.

## OBIEKTY SPORTOWE

W końcu 2014 r. w województwie śląskim sportowcy mieli do dyspozycji 206 stadionów. Wśród nich stadiony piłkarskie stanowiły 68,4%, stadiony wielofunkcyjne 27,2%, żużlowe 2,4%, a lekkoatletyczne 1,5%. Najwięcej stadionów funkcjonowało w powiatach: kłobuckim (16), bielskim (15), będzińskim i tarnogórskim (po 13). Wśród stadionów dominowały te, które posiadały do 3 tys. miejsc (92,7%), tylko 1 stadion (piłkarski) zlokalizowany w Chorzowie posiadał powyżej 40 tys. miejsc siedzących.

Na terenie województwa w końcu 2014 r. funkcjonowało 533 boisk do gier wielkich, z czego boiska piłkarskie stanowiły 97,9%. Najwięcej boisk do gier wielkich znajdowało się w powiatach: gliwickim (48), raciborskim i żywieckim (po 36), wodzisławskim (35) i cieszyńskim (34). Ponadto w województwie było także 209 boisk do gier małych (do koszykówki, piłki ręcznej, piłki siatkowej), 208 boisk uniwersalnych-wielozadaniowych i 196 kortów tenisowych. Biorąc pod uwagę przekrój terytorialny województwa najwięcej boisk do gier małych było zlokalizowanych w powiecie gliwickim (23), a boisk uniwersalnych-wielozadaniowych w powiecie żywieckim (17). Najwięcej kortów tenisowych zlokalizowanych było w Chorzowie (20), powiecie cieszyńskim (18) i Bytomiu (16).

W województwie śląskim funkcjonowało 55 dużych hal sportowych wielofunkcyjnych (o wymiarach 44x22 m i większych), z których 47 dysponowało widownią z liczbą miejsc do 3 tys. Najwięcej tego typu hal znajdowało się w Jaworznie (8), powiecie częstochowskim (5) i Katowicach (4). Hale sportowe o mniejszych wymiarach (43) zlokalizowane były m.in. w Katowicach (5), powiecie cieszyńskim (4), raciborskim i Piekarach Śląskich, Sosnowcu (po 3). Liczba sal gimnastycznych i pomocniczych wyniosła 121, z czego najwięcej znajdowało się w powiecie raciborskim (26) i Katowicach (15).

W końcu 2014 r. w województwie funkcjonowało 120 pływalni sportowych, z tego 60 było pływalni krytych. Ponad połowa pływalni (52,5%) posiadała wymiary od 25x12,5 m do poniżej 50x25 m. Pływalni o wymiarach 50x25 m (olimpijskich) było 14, w tym 4 z nich to pływalnie otwarte zlokalizowane w powiecie cieszyńskim. Najwięcej pływalni mieli do dyspozycji mieszkańcy powiatu cieszyńskiego (14), Katowic (11), powiatu wodzisławskiego (7).

Miłośnicy sportów zimowych w końcu 2014 r. mieli do dyspozycji 38 lodowisk sztucznie mrożonych (w tym 28 niezadaszonych), 8 skoczni narciarskich oraz 66,2 km narciarskich tras zjazdowych i 57,4 km narciarskich tras biegowych. Najwięcej lodowisk sztucznie mrożonych znajdowało się w Tychach (4). Trasy narciarskie zjazdowe i skocznie narciarskie były zlokalizowane głównie w powiatach bielskim i cieszyński, w których naturalne ukształtowanie terenu sprzyja uprawianiu tych sportów.

**Stopień wykorzystania wybranych obiektów w celach sportowo-rekreacyjnych w 2014 r.**

**a** Dane dotyczą obiektów pełnowymiarowych.

**Opracowanie:** Anna Owczarek, Andrzej Poloczek

**Opracowanie graficzne; wersja elektroniczna:** Agnieszka Kaim
– Śląski Ośrodek Badań Regionalnych

Katowice, lipiec 2017 r.