

## Turystyka w województwie śląskim w 2022 r.

31.05.2023 r.

 **57,2%**

Wzrost liczby turystów korzystających z noclegów w 2022 r. w porównaniu z 2021 r.

W końcu lipca 2022 r. w województwie śląskim funkcjonowały 603 turystyczne obiekty noclegowe, które dysponowały 47,7 tys. miejsc noclegowych. W 2022 r. w porównaniu z 2021 r. liczba turystów korzystających z noclegów oraz liczba udzielonych noclegów zwiększyła się odpowiednio o: 57,2% i 50,2%.

### Turystyczna baza noclegowa

W końcu lipca 2022 r. czynne były 603 turystyczne obiekty noclegowe, które dysponowały 47,7 tys. miejsc noclegowych (przed rokiem odpowiednio 614 i 47,3 tys.). Wśród powiatów, najwięcej turystycznych obiektów noclegowych oraz miejsc noclegowych zanotowano w powiecie cieszyńskim (135 obiektów i 12,2 tys. miejsc) oraz powiecie żywieckim (86 obiektów i 4,7 tys. miejsc).

W końcu lipca 2022 r. najwięcej obiektów i miejsc noclegowych zanotowano w powiecie cieszyńskim

Tablica 1. Turystyczne obiekty noclegowe<sup>a</sup>

WYSZCZEGÓLNIENIE	2020	2021	2022	
	w liczbach bezwzględnych			2021=100
Obiekty (stan w dniu 31 lipca)	620	614	603	98,2
obiekty hotelowe	310	309	314	101,6
pozostałe obiekty	310	305	289	94,8
Miejsca noclegowe (stan w dniu 31 lipca)	46964	47275	47727	101,0
obiekty hotelowe	27764	28088	30813	109,7
pozostałe obiekty	19200	19187	16914	88,2
Korzystający z noclegów	1350043	1695011	2665400	157,2
obiekty hotelowe	1028504	1325767	2239519	168,9
pozostałe obiekty	321539	369244	425881	115,3
Udzielone noclegi	3342011	4099126	6155827	150,2
obiekty hotelowe	2118102	2626382	4394617	167,3
pozostałe obiekty	1223909	1472744	1761210	119,6

<sup>a</sup> Dane dotyczą obiektów posiadających 10 i więcej miejsc noclegowych.

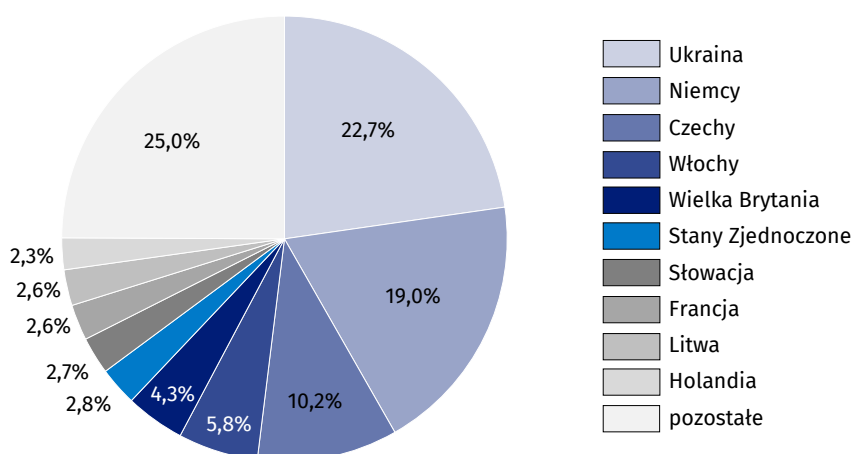
Według stanu w końcu lipca 2022 r. w województwie śląskim działały 3 hotele oznaczone kategorią 5-gwiazdkową, w których miejsca noclegowe stanowiły 5,3% wszystkich miejsc noclegowych w hotelach. Najwięcej miejsc noclegowych było skoncentrowanych w 108 hotelach 3-gwiazdkowej kategorii (39,2%) oraz w 40 hotelach oznaczonych 4-gwiazdkową kategorią (34,3%).

## Wykorzystanie turystycznych miejsc noclegowych

W turystycznych obiektach noclegowych zlokalizowanych w województwie śląskim w 2022 r. zatrzymało się 2665,4 tys. turystów, tj. o 57,2% więcej niż przed rokiem. Najwięcej korzystających z noclegów zanotowano w sierpniu (293,1 tys.) oraz we wrześniu (272,8 tys.), a najmniej w styczniu (154,1 tys.). Większość z nich (75,8%) korzystała z noclegów w hotelach.

W 2022 r. z turystycznej bazy noclegowej skorzystało 364,8 tys. turystów zagranicznych, tj. ponad 2-krotnie więcej niż przed rokiem. Turyści zagraniczni stanowili 13,7% ogółu korzystających z noclegów. Najwięcej turystów zagranicznych zatrzymało się w hotelach (321,3 tys.).

**Wykres 1. Struktura turystów zagranicznych korzystających z turystycznych obiektów noclegowych według miejsca stałego zamieszkania w 2022 r.**



W 2022 r. udzielono 6155,8 tys. noclegów, tj. o 50,2% więcej niż przed rokiem. Największą liczbę udzielonych noclegów zanotowano w sierpniu (745,1 tys.) i lipcu (675,6 tys.), a najmniejszą w styczniu (396,4 tys.). Biorąc pod uwagę rodzaje obiektów, najwięcej noclegów udzielono w hotelach (3769,3 tys.), a następnie w innych obiektach hotelowych (582,7 tys.) oraz w zakładach uzdrowiskowych (494,6 tys.).

Średni czas pobytu turysty w turystycznych obiektach noclegowych wyniósł przeciętnie 2,3 dnia. Turyści najdłużej korzystali z noclegów w zakładach uzdrowiskowych (17,7 dnia), a najkrócej w schroniskach (1,2) i motelach (1,6).

Turystom zagranicznym udzielono 884,2 tys. noclegów, tj. ponad 2-krotnie więcej niż przed rokiem. Największą liczbę noclegów udzielonych turystom zagranicznym zanotowano w hotelach (74,6% ogółu).

Stopień wykorzystania miejsc noclegowych w turystycznych obiektach noclegowych w 2022 r. wyniósł 38,1% i był o 9,5 p. proc. wyższy niż przed rokiem. Najwyższy stopień wykorzystania miejsc noclegowych w ww. obiektach zanotowano w miesiącach letnich, tj. w sierpniu i lipcu (odpowiednio: 50,2% i 45,9%), a najniższy w styczniu (29,2%).

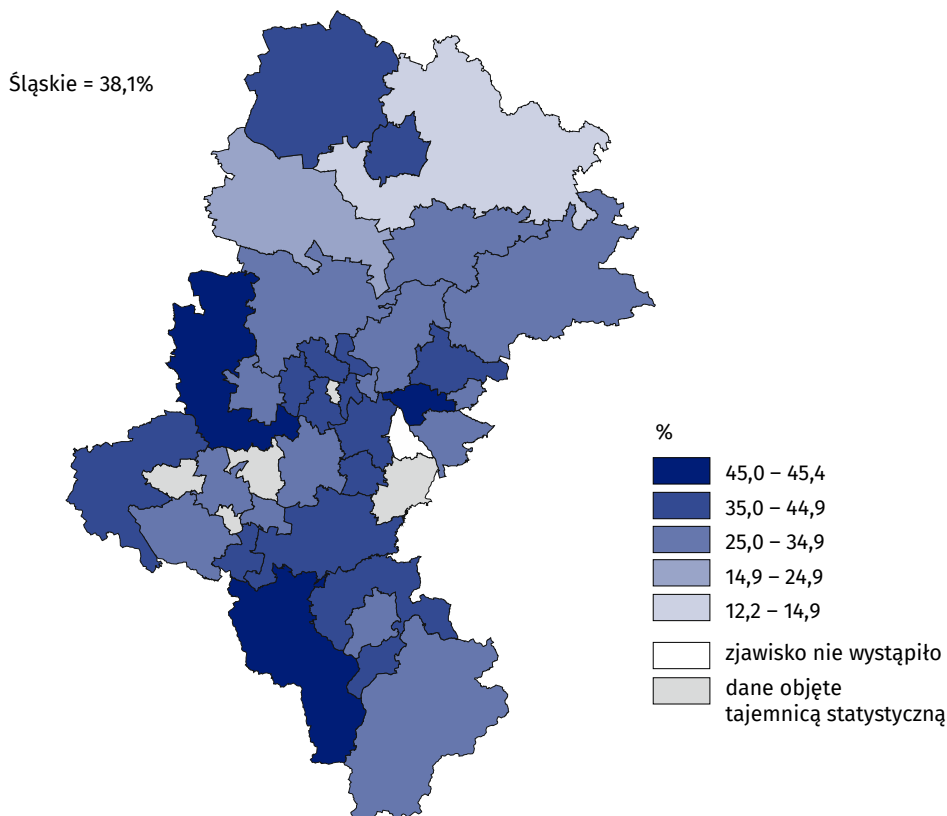
Biorąc pod uwagę rodzaje obiektów, najwyższy stopień wykorzystania miejsc noclegowych zanotowano w zakładach uzdrowiskowych (77,1%). W mniejszym stopniu były wykorzystane miejsca noclegowe w hostelach (43,3%) oraz w hotelach (41,3%). Stopień wykorzystania miejsc noclegowych w ośrodkach wczasowych wyniósł 37,2%.

Z turystycznych obiektów noclegowych skorzystało o 57,2% więcej turystów niż przed rokiem

Najliczniejszą grupą turystów zagranicznych byli mieszkańcy Ukrainy (82,9 tys.)

W 2022 r. udzielono o 50,2% więcej noclegów niż przed rokiem

**Mapa 1. Stopień wykorzystania miejsc noclegowych w turystycznych obiektach noclegowych według powiatów w 2022 r.**



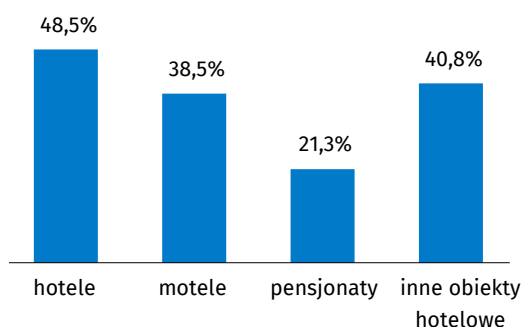
Najwyższy stopień wykorzystania miejsc noclegowych zanotowano w powiatach cieszyńskim i gliwickim (po 45,4%)

**Wynajęte pokoje i stopień ich wykorzystania w obiektach hotelowych**

W 2022 r. w obiektach hotelowych wynajęto łącznie 2593,8 tys. pokoi, tj. o 65,3% więcej niż przed rokiem. Najwięcej wynajętych pokoi zanotowano w sierpniu (281,5 tys.), a najmniej w styczniu (145,5 tys.). Biorąc pod uwagę rodzaje obiektów hotelowych, najwięcej pokoi wynajęto w hotelach (87,6% ogółu). W skali roku wzrost liczby wynajętych pokoi dotyczył m.in. hoteli (o 68,2%), pensjonatów (o 45,7%) i innych obiektów hotelowych (o 44,0%).

W obiektach hotelowych w 2022 r. wynajęto o 65,3% więcej pokoi niż przed rokiem

**Wykres 2. Stopień wykorzystania pokoi w obiektach hotelowych według rodzajów obiektów w 2022 r.**



Stopień wykorzystania pokoi w obiektach hotelowych w 2022 r. wyniósł 47,1% i był o 13,1 p. proc. wyższy niż przed rokiem. Najwyższy stopień wykorzystania pokoi w ww. obiektach zanotowano w sierpniu (58,5%), następnie we wrześniu (55,3%), a najniższy w styczniu (31,9%).

W przypadku cytowania danych Głównego Urzędu Statystycznego prosimy o zamieszczenie informacji: „Źródło: dane GUS”, a w przypadku publikowania obliczeń dokonanych na danych opublikowanych przez GUS prosimy o zamieszczenie informacji: „Źródło: opracowanie własne na podstawie danych GUS”.

Opracowanie merytoryczne:

**Urząd Statystyczny w Katowicach**


**Dyrektor Aurelia Hetmańska**


tel: 32 779 12 48

Rozpowszechnianie:

**Informatorium Statystyczne**

tel: 32 779 12 33, 32 779 12 34

 [katowice.stat.gov.pl](http://katowice.stat.gov.pl)

 [@Katowice\\_STAT](https://twitter.com/Katowice_STAT)

 [@StatKatowice](https://www.facebook.com/StatKatowice)

#### **Powiązane opracowania**

[Turystyka w województwie śląskim w 2021 r.](#)

[Turystyka w województwie śląskim w latach 2018-2020](#)

[Rocznik Statystyczny Województwa Śląskiego 2022](#)

#### **Temat dostępny w bazach danych**

[Strateg - Kultura; Turystyka; Sport](#)

[Bank Danych Lokalnych - Turystyka](#)

#### **Ważniejsze pojęcia dostępne w słowniku**

[Turysta](#)

[Turystyczny obiekt noclegowy](#)

[Turystyka](#)

[Turyści zagraniczni w turystycznych obiektach noclegowych](#)