

Turystyka w województwie śląskim w 2021 r.

26.05.2022 r.

↑ **25,6%**

Liczba turystów korzystających z noclegów w porównaniu z 2020 r.

Na terenie województwa śląskiego według stanu w dniu 31 lipca 2021 r. funkcjonowało 614 turystycznych obiektów noclegowych, które dysponowały 47,3 tys. miejsc noclegowych. W 2021 r. z obiektów tych skorzystało 1695,0 tys. turystów (o 25,6% więcej niż w 2020 r.). Liczba udzielonych noclegów wzrosła w stosunku do poprzedniego roku o 22,7% i wyniosła 4099,1 tys.

Turystyczna baza noclegowa

W końcu lipca 2021 r. baza noclegowa turystyki w województwie śląskim liczyła 614 turystycznych obiektów noclegowych (w 2020 r. 620 obiektów), posiadających 10 lub więcej miejsc noclegowych (łącznie z pokojami gościnnymi i kwaterami agroturystycznymi), z których 309 to obiekty hotelowe, a 305 to pozostałe obiekty. Z ogólnej liczby obiektów 572 oferowało wypoczynek całoroczny.

W omawianym okresie najliczniejszą grupę spośród obiektów turystycznych stanowiły hotele – 204 obiekty (o 5 więcej niż w końcu lipca 2020 r.) i inne obiekty hotelowe – 90 obiektów (o 2 mniej).

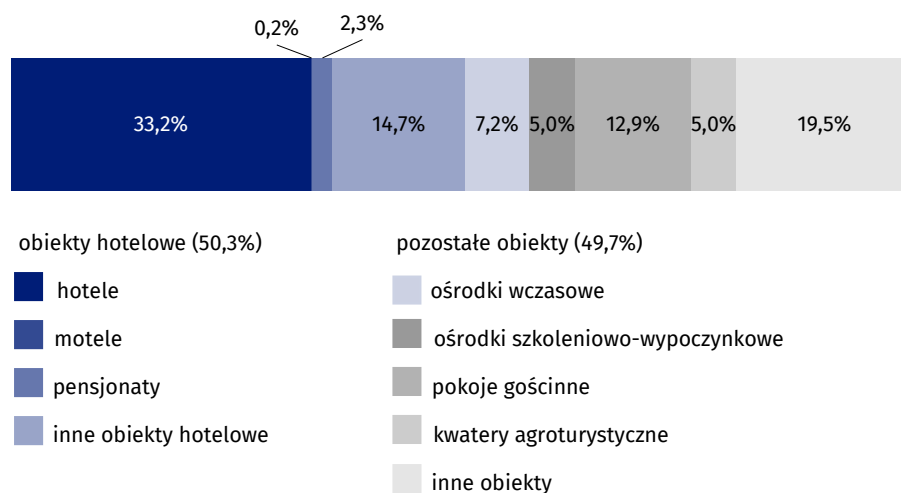
W granicach administracyjnych miast znajdowały się 402 obiekty, a na terenach wiejskich funkcjonowało 212 jednostek.

Na bazę noclegową składało się 614 turystycznych obiektów noclegowych, z czego 93,2% stanowiły obiekty całoroczne

W skali roku liczba obiektów noclegowych w województwie śląskim zmniejszyła się o 6

Wykres 1. Struktura turystycznych obiektów noclegowych według grup i rodzajów obiektów w 2021 r.

Stan w dniu 31 lipca



W końcu lipca 2021 r. w województwie śląskim działały 2 hotele oznaczone najwyższą 5-gwiazdkową kategorią, w których miejsca noclegowe stanowiły 1,6% wszystkich miejsc noclegowych w hotelach. Najwięcej miejsc noclegowych skoncentrowanych było w 103 hotelach 3-gwiazdkowej kategorii (40,9%) oraz w 36 hotelach oznaczonych 4-gwiazdkową kategorią (33,1%).

Tablica 1. Turystyczne obiekty noclegowe
Stan w dniu 31 lipca

Rodzaje obiektów	Obiekty				Miejsca noclegowe			
	2020	2021			2020	2021		
	w liczbach bezwzględnych	2020= =100	w tym całoroczne		w liczbach bezwzględnych	2020= =100	w tym całoroczne	
OGÓŁEM	620	614	99,0	572	46964	47275	100,7	42976
Obiekty hotelowe	310	309	99,7	307	27764	28088	101,2	27857
Hotele	199	204	102,5	204	21820	22866	104,8	22766
Motele	2	1	50,0	1	98	80	81,6	80
Pensjonaty	17	14	82,4	14	501	470	93,8	470
Inne obiekty hotelowe	92	90	97,8	88	5345	4672	87,4	4541
Pozostałe obiekty	310	305	98,4	265	19200	19187	99,9	15119
Domy wycieczkowe	2	3	150,0	3	85	115	135,3	115
Schroniska	13	14	107,7	13	602	623	103,5	583
Schronisko młodzieżowe	1	1	100,0	1	14	32	228,6	32
Szkolne schroniska młodzieżowe	17	18	105,9	17	999	1050	105,1	1025
Ośrodki wczasowe	45	44	97,8	40	3849	3613	93,9	3230
Ośrodki kolonijne	2	2	100,0	2	145	145	100,0	145
Ośrodki szkoleniowo-wypoczynkowe	29	31	106,9	29	2267	2416	106,6	2302
Dom pracy twórczej	1	1	100,0	1	19	19	100,0	19
Zespoły domków turystycznych	17	14	82,4	9	641	541	84,4	387
Kempingi	8	7	87,5	3	892	904	101,3	100
Pola biwakowe	14	14	100,0	–	2070	2070	100,0	–
Hostele	9	8	88,9	8	708	769	108,6	769
Zakłady uzdrowiskowe	9	9	100,0	9	2249	2238	99,5	2238
Pokoje gościnne/kwatery prywatne	79	79	100,0	75	2017	2087	103,5	2017
Kwatery agroturystyczne	35	31	88,6	29	631	533	84,5	498
Pozostałe niesklasyfikowane	29	29	100,0	26	2012	2032	101,0	1659

Miejsca noclegowe

Według stanu w końcu lipca 2021 r. turystyczne obiekty noclegowe województwa śląskiego na przyjęcie gości przygotowały 47,3 tys. miejsc noclegowych, w tym 43,0 tys. (90,9%) miejsc noclegowych całorocznych. Obiekty hotelowe oferowały 28,1 tys. miejsc noclegowych, a pozostałe obiekty – 19,2 tys.

W porównaniu z końcem lipca 2020 r. liczba miejsc noclegowych wzrosła w obiektach hotelowych (o 1,2%), natomiast zmniejszyła się w pozostałych obiektach (o 0,1%). W obiektach hotelowych odnotowano o 324 miejsc noclegowych więcej niż przed rokiem, z tego w hotelach o 1046 miejsc więcej, mniej natomiast w innych obiektach hotelowych o 673, pensjonatach o 31 i motelach o 18. W grupie pozostałe obiekty odnotowano spadek miejsc noclegowych w ośrodkach wczasowych (o 236), zespołach domków turystycznych (o 100), na kwaterach agroturystycznych (o 98) oraz w zakładach uzdrowiskowych (o 11), natomiast wzrost oferowanych miejsc noclegowych m.in. w: ośrodkach szkoleniowo-wypoczynkowych (o 149), pokojach gościnnych (o 70), hostelach (o 61), szkolnych schroniskach młodzieżowych (o 51) i domach wycieczkowych (o 30), schroniskach (o 21) i w pozostałych niesklasyfikowanych obiektach noclegowych (o 20).

Przeciętnie na 1 turystyczny obiekt noclegowy przypadało 77 miejsc noclegowych, a na obiekt całoroczny – 75.

Wykorzystanie turystycznych obiektów noclegowych

Według wyników badania wykorzystania bazy noclegowej w województwie śląskim, w 2021 r. w turystycznych obiektach noclegowych, posiadających 10 lub więcej miejsc noclegowych (łącznie z pokojami gościnnymi i kwaterami agroturystycznymi), zatrzymało się 1695,0 tys. turystów, tj. o 345,0 tys. (o 25,6%) więcej niż w roku poprzednim.

Większość turystów – 1325,8 tys., czyli 78,2% wszystkich korzystających z bazy noclegowej, korzystała z noclegów w obiektach hotelowych. Wśród nich największą popularnością cieszyły się hotele – 1184,1 tys. turystów, czyli 69,9% wszystkich korzystających z noclegów. W pozostałych obiektach noclegowych z noclegów skorzystało 369,2 tys. turystów (wzrost o 14,8% w skali roku).

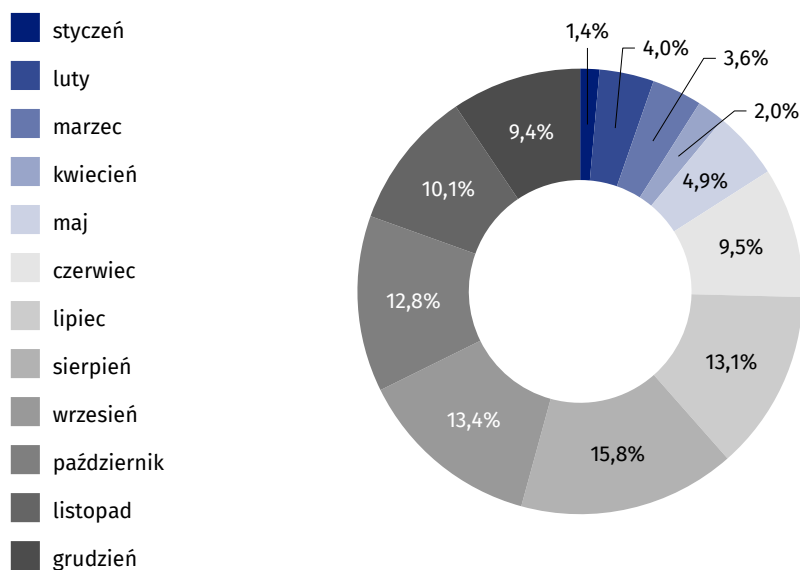
Średnio jeden turysta korzystał w 2021 r. z 2,4 noclegów, przy czym najdłuższe były pobyty turystów w zakładach uzdrowiskowych (16,7), natomiast najkrócej turyści przebywali np. w hotelach i na polach biwakowych (po 1,9).

Biorąc pod uwagę poszczególne miesiące 2021 r., najczęściej turystów skorzystało z bazy noclegowej w sierpniu – 267,3 tys. osób, a następnie we wrześniu – 227,8 tys. osób, w lipcu – 221,9 tys. osób i w październiku – 216,7 tys. osób. Najmniejszą liczbę turystów korzystających z obiektów noclegowych odnotowano w styczniu – 23,5 tys. osób.

W turystycznych obiektach noclegowych zlokalizowanych na terenie województwa śląskiego przygotowano do dyspozycji turystów 47,3 tys. miejsc noclegowych, przy czym 90,9% stanowiły miejsca noclegowe całoroczne

W 2021 r. województwo śląskie odwiedziło 1695,0 tys. turystów, którym udzielono 4099,1 tys. noclegów. Najwięcej turystów zatrzymało się w hotelach – 1184,1 tys.

Wykres 2. Struktura turystów korzystających z turystycznych obiektów noclegowych według miesięcy w 2021 r.

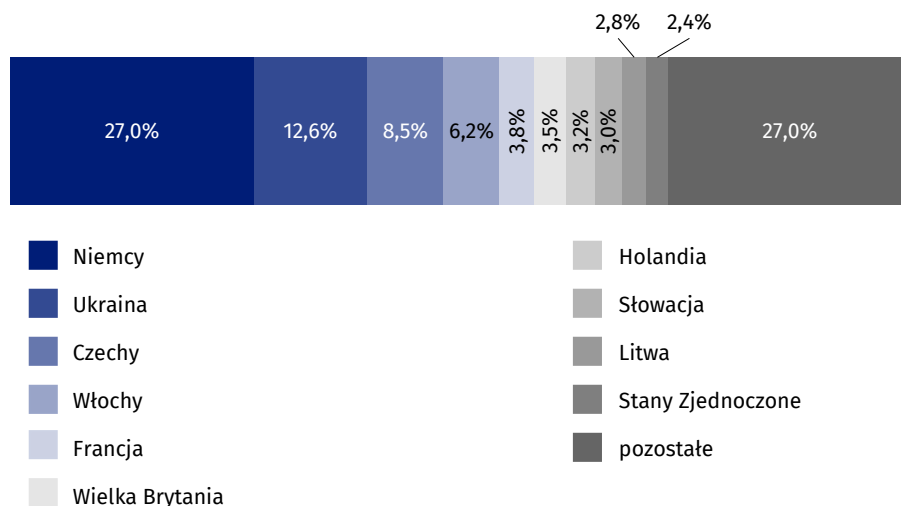


W 2021 r. z turystycznej bazy noclegowej zlokalizowanej na terenie województwa śląskiego skorzystało 158,8 tys. turystów zagranicznych. Turyści zagraniczni stanowili 9,4% wszystkich turystów korzystających z bazy noclegowej (9,7% w 2020 r.). W porównaniu z 2020 r. odnotowano wzrost liczby turystów zagranicznych o 21,8%.

Turyści zagraniczni najczęściej wybierali obiekty hotelowe 146,3 tys. osób (92,1% ogółu turystów zagranicznych) wobec 12,5 tys. osób korzystających z noclegów w pozostałych obiektach noclegowych (7,9%).

W 2021 r. najliczniejszą grupę turystów zagranicznych odwiedzających województwo śląskie stanowili mieszkańcy Niemiec – 42,9 tys. osób (27,0%). Wielu turystów przybyło także z Ukrainy – 20,0 tys. (12,6%) i Czech – 13,4 tys. (8,5%). Mniejszy odsetek stanowili turyści zagraniczni z Włoch – 9,9 tys. (6,2%), Francji – 6,1 tys. (3,8%), Wielkiej Brytanii – 5,6 tys. (3,5%), Holandii – 5,1 tys. (3,2%), Słowacji – 4,7 tys. (3,0%), Litwy – 4,4 tys. (2,8%) oraz Stanów Zjednoczonych Ameryki – 3,8 tys. (2,4%).

Wykres 3. Struktura turystów zagranicznych w turystycznych obiektach noclegowych według miejsca stałego zamieszkania w 2021 r.



Najliczniejszą grupą byli turyści z Niemiec, którzy stanowili 27,0% turystów zagranicznych korzystających z noclegów w województwie śląskim

Udzielone noclegi

W 2021 r. w województwie śląskim turystom udzielono 4099,1 tys. noclegów (wzrost o 22,7% w skali roku), z czego 64,1% przypadało na obiekty hotelowe – 2626,4 tys. noclegów (wzrost o 24,0%), przy czym najwięcej noclegów udzielono w hotelach – 2226,1 tys. (wzrost o 30,9%).

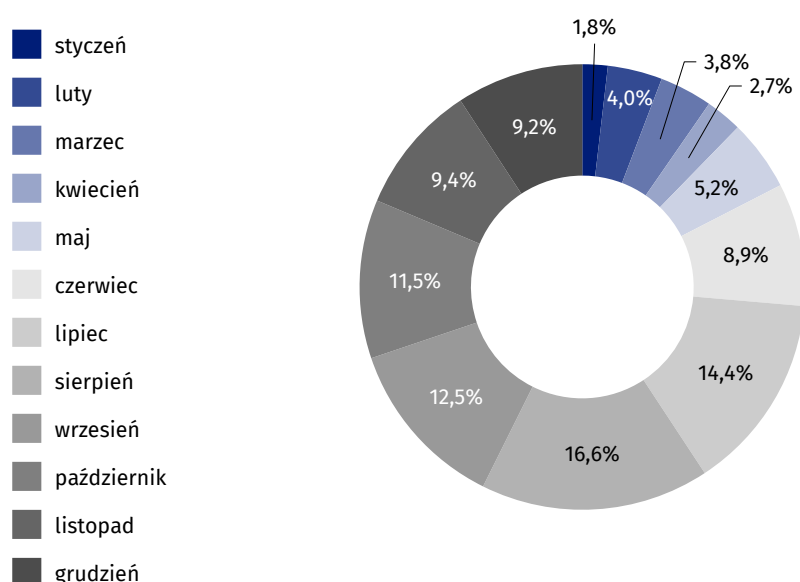
Największą liczbę udzielonych noclegów odnotowano w miesiącach wakacyjnych: w sierpniu (681,2 tys.) i lipcu (588,9 tys.), co stanowiło łącznie 31,0% ogółu udzielonych noclegów w ciągu roku. Obłożenie noclegów w tych miesiącach było znacznie większe niż w miesiącach o najmniejszej aktywności turystycznej, tj. w styczniu i kwietniu kiedy to udzielono odpowiednio: 75,3 tys. i 108,8 tys. noclegów.

Sezonowość obserwowano zarówno w wykorzystaniu obiektów hotelowych, gdzie w okresie wakacyjnym, tj. w lipcu i sierpniu, udzielono w sumie 748,9 tys. noclegów w odniesieniu do 104,7 tys. w styczniu i kwietniu.

Turystom zagranicznym udzielono 423,6 tys. noclegów, o 17,7% więcej niż w 2020 r.

Większość noclegów udzielono w hotelach – 293,1 tys., tj. 69,2% wszystkich noclegów udzielonych turystom zagranicznym w turystycznych obiektach noclegowych w 2021 r.

Wykres 4. Struktura noclegów udzielonych w turystycznych obiektach noclegowych według miesięcy w 2021 r.



Powiat cieszyński to najpopularniejsze miejsce na mapie śląskiej turystyki. Znajduje się tam najwięcej obiektów turystycznych (151). W 2021 r. rejon ten odwiedziło 382,5 tys. turystów

Wykorzystanie turystycznych obiektów noclegowych

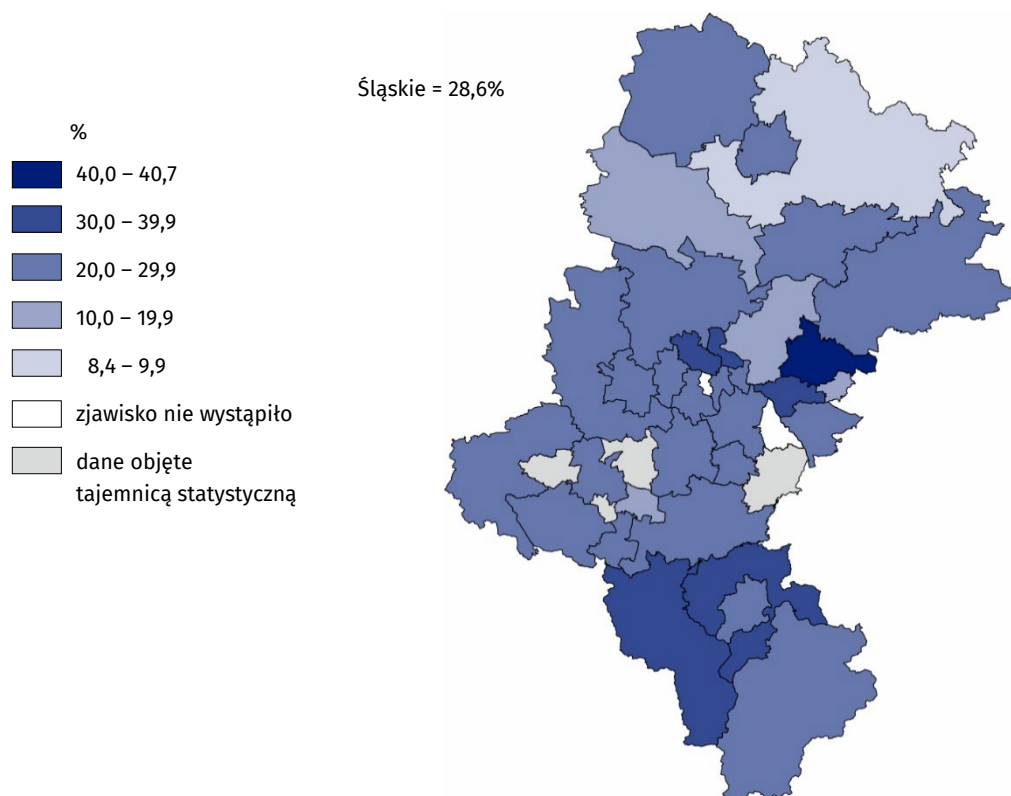
Wykorzystanie turystycznych obiektów noclegowych wyraża się stopniem wykorzystania miejsc noclegowych (tj. procentowym udziałem liczby udzielonych noclegów do nominalnej liczby miejsc noclegowych – sumy miejsc noclegowych przygotowanych dla turystów w każdym dniu działalności obiektu). Stopień wykorzystania miejsc noclegowych w turystycznych obiektach noclegowych zlokalizowanych na terenie województwa śląskiego w 2021 r. wyniósł 28,6% i był o 5,3 p. proc. wyższy niż przed rokiem. Najwyższy stopień wykorzystania miejsc noclegowych w ww. obiektach zanotowano w miesiącach letnich, tj. w sierpniu i lipcu (odpowiednio: 47,0% i 40,5%), a najniższy w styczniu (9,8%).

Biorąc pod uwagę przekrój według powiatów, najwyższy stopień wykorzystania miejsc noclegowych zanotowano w turystycznych obiektach noclegowych zlokalizowanych w Dąbrowie Górniczej (40,7%), Bytomiu (35,5%), powiecie cieszyńskim (35,3%) i Piekarach Śląskich (32,4%).

Według rodzajów obiektów w największym stopniu wykorzystane były miejsca noclegowe w zakładach uzdrowiskowych (60,2%) i hostelach (37,6%), a w najmniejszym stopniu miejsca noclegowe na polach biwakowych (6,7%). Stopień wykorzystania miejsc noclegowych w obiektach hotelowych wyniósł 28,4%.

Najwyższy stopień wykorzystania miejsc noclegowych w turystycznych obiektach noclegowych odnotowano w sierpniu i lipcu

Mapa 1. Stopień wykorzystania miejsc noclegowych w turystycznych obiektach noclegowych według powiatów w 2021 r.



Wynajęte pokoje i stopień ich wykorzystania w obiektach hotelowych

Od stycznia do grudnia 2021 r. w obiektach hotelowych województwa śląskiego wynajęto łącznie 1569,1 tys. pokoi, tj. o 23,4% więcej niż przed rokiem.

Biorąc pod uwagę rodzaje obiektów hotelowych, najczęściej pokoje wynajęto w hotelach (86,1% ogółu). Udział wynajętych pokoi w innych obiektach hotelowych wyniósł 13,2%, natomiast w pensjonatach ukształtował się na poziomie 0,6%.

Stopień wykorzystania pokoi w obiektach hotelowych w 2021 r. wyniósł 34,0% i był o 6,5 p. proc. wyższy niż przed rokiem. Najwyższy stopień wykorzystania pokoi w ww. obiektach zanotowano w sierpniu (52,7%), a następnie we wrześniu (48,3%), natomiast najniższy w styczniu (11,7%).


W największym stopniu pokoje były wykorzystywane w hotelach (35,1%), natomiast w innych obiektach hotelowych stopień wykorzystania pokoi wyniósł 30,3%.


W obiektach hotelowych w 2021 r. wynajęto 1569,1 tys. pokoi, tj. o 23,4% więcej niż przed rokiem

Najwyższy stopień wykorzystania pokoi odnotowano w hotelach

Opracowanie merytoryczne:
Urząd Statystyczny w Katowicach
Dyrektor Aurelia Hetmańska
tel: 32 779 12 48

Rozpowszechnianie:
Informatorium Statystyczne
tel: 32 779 12 33, 32 779 12 34

 katowice.stat.gov.pl

 [@Katowice_STAT](https://twitter.com/Katowice_STAT)

 [@StatKatowice](https://www.facebook.com/StatKatowice)

Powiązane opracowania

[Turystyka w województwie śląskim w 2019 r.](#)

[Turystyka w województwie śląskim w latach 2018-2020](#)

[Biuletyn statystyczny województwa śląskiego 2022](#)

Temat dostępny w bazach danych

[Bank danych lokalnych - Turystyka](#)

[System Monitorowania Rozwoju STRATEG](#)

Ważniejsze pojęcia dostępne w słowniku

[Turystyczny obiekt noclegowy](#)

[Miejsca noclegowe w turystycznych obiektach noclegowych](#)

[Korzystający z noclegów](#)

[Turyści zagraniczni w turystycznych obiektach noclegowych](#)

[Noclegi udzielone w turystycznych obiektach noclegowych](#)

[Stopień wykorzystania miejsc noclegowych lub pokoi w turystycznych obiektach noclegowych](#)