

26.05.2020 r.

Turystyka w województwie śląskim w 2019 r.

↑ 3,3%

Liczba turystów korzystających z noclegów w porównaniu z 2018 r.

Na terenie województwa śląskiego według stanu w dniu 31 lipca 2019 r. funkcjonowało 699 turystycznych obiektów noclegowych, które dysponowały 51,6 tys. miejsc noclegowych. W 2019 r. z obiektów tych skorzystało 2903,2 tys. turystów (o 3,3% więcej niż w 2018 r.). Liczba udzielonych noclegów wzrosła w stosunku do poprzedniego roku o 3,2% i wyniosła 6520,3 tys.

Turystyczna baza noclegowa

W końcu lipca 2019 r. baza noclegowa turystyki w województwie śląskim liczyła 699 turystycznych obiektów noclegowych (w 2018 r. 671 obiektów), posiadających 10 lub więcej miejsc noclegowych (łącznie z pokojami gościnnymi i kwaterami agroturystycznymi), z których 348 to obiekty hotelowe, a 351 to pozostałe obiekty. Z ogólnej liczby obiektów 644 oferowało wypoczynek całoroczny.

W omawianym okresie najliczniejszą grupę spośród obiektów turystycznych stanowiły hotele – 221 obiektów (o 6 więcej niż w końcu lipca 2018 r.) i inne obiekty hotelowe – 108 obiektów (o 1 więcej).

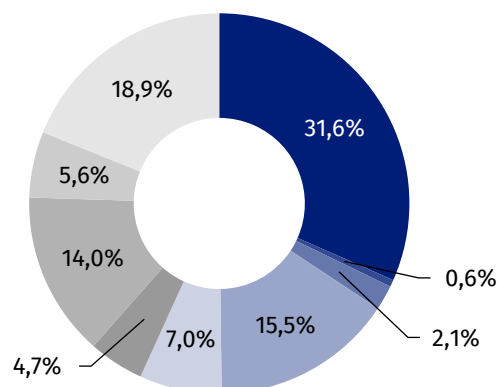
W granicach administracyjnych miast położonych było 457 obiektów, a na terenach wiejskich funkcjonowały 242 jednostki.

Na bazę noclegową składało się 699 turystycznych obiektów noclegowych, z czego 92,1% stanowiły obiekty całoroczne

W skali roku liczba obiektów noclegowych w województwie śląskim zwiększyła się o 28

Wykres 1. Struktura turystycznych obiektów noclegowych według grup i rodzajów obiektów w 2019 r.

Stan w dniu 31 VII



obiekty hotelowe (49,8%)

- hotele
- motele
- pensjonaty
- inne obiekty hotelowe

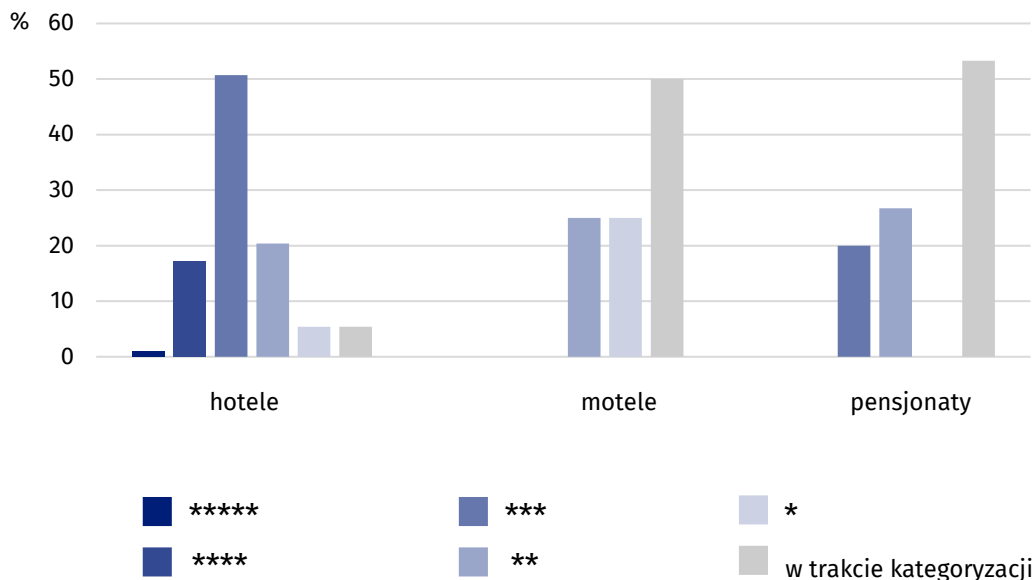
pozostałe obiekty (50,2%)

- ośrodki wczasowe
- ośrodki szkoleniowo-wypoczynkowe
- pokoje gościnne
- kwatery agroturystyczne
- inne obiekty

W końcu lipca 2019 r. w województwie śląskim działały 2 hotele oznaczone najwyższą 5-gwiazdkową kategorią, w których miejsca noclegowe stanowiły 1,6% wszystkich miejsc noclegowych w hotelach. Najwięcej miejsc noclegowych skoncentrowanych było w 112 hotelach 3-gwiazdkowej klasy (40,7%) oraz w 38 hotelach oznaczonych 4-gwiazdkową kategorią (33,8%).

Wykres 2. Struktura obiektów hotelowych według kategorii

Stan w dniu 31 VII



Miejsca noclegowe

Według stanu w końcu lipca 2019 r. turystyczne obiekty noclegowe województwa śląskiego na przyjęcie gości przygotowały 51,6 tys. miejsc noclegowych, w tym 46,4 tys. (89,8%) miejsc noclegowych całorocznych. Obiekty hotelowe oferowały 30,5 tys. miejsc noclegowych, a pozostałe obiekty – 21,2 tys.

W porównaniu z końcem lipca 2018 r. liczba miejsc noclegowych wzrosła zarówno w obiektach hotelowych (o 4,9%), jak i w pozostałych obiektach (o 5,6%). W obiektach hotelowych odnotowano o 1428 miejsc noclegowych więcej niż przed rokiem, z tego w hotelach – o 1267 miejsc więcej, w innych obiektach hotelowych o 220, a w motelach o 20. Z kolei w pensjonatach w porównaniu z lipcem poprzedniego roku odnotowano o 79 miejsc mniej. W grupie pozostałe obiekty odnotowano o 1115 miejsc noclegowych więcej niż przed rokiem. Wzrost oferowanych miejsc noclegowych dotyczył: m.in. pokoi gościnnych (o 466), ośrodków wczasowych (o 344), kempingów (o 189), zespołów domków turystycznych (o 124), szkolnych schronisk młodzieżowych (o 104), pozostałych niesklasyfikowanych obiektów noclegowych (o 102), schronisk o (o 43), natomiast spadek – ośrodków szkoleniowo-wypoczynkowych (o 136), kwater agroturystycznych (o 116), hosteli (o 29), pól biwakowych (o 20).

Przeciętnie na 1 turystyczny obiekt noclegowy przypadają 74 miejsca noclegowe, a na obiekt całoroczny – 72.

W turystycznych obiektach noclegowych zlokalizowanych na terenie województwa śląskiego przygotowano do dyspozycji turystów 51,6 tys. miejsc noclegowych, przy czym 89,8% stanowiły miejsca noclegowe całoroczne

Tablica 1. Turystyczne obiekty noclegowe

Stan w dniu 31 VII

RODZAJE OBIEKTÓW	Obiekty				Miejsca noclegowe			
	2018	2019			2018	2019		
	w liczbach bezwzględnych	2018= 100	w tym cało- roczne		w liczbach bezwzględnych	2018= 100	w tym cało- roczne	
OGÓŁEM	671	699	104,2	644	49096	51639	105,2	46362
Obiekty hotelowe	342	348	101,8	346	29026	30454	104,9	30187
Hotele	215	221	102,8	221	22300	23567	105,7	23453
Motele	4	4	100,0	4	152	172	113,2	172
Pensjonaty	16	15	93,8	15	504	425	84,3	425
Inne obiekty hotelowe	107	108	100,9	106	6070	6290	103,6	6137
Pozostałe obiekty	329	351	106,7	298	20070	21185	105,6	16175
Domy wycieczkowe	3	3	100,0	3	134	134	100,0	134
Schroniska	12	13	108,3	12	559	602	107,7	562
Schronisko młodzieżowe	1	1	100,0	1	72	72	100,0	72
Szkolne schroni- ska młodzieżowe	15	18	120,0	17	1011	1115	110,3	1080
Ośrodki wczasowe	47	49	104,3	44	3635	3979	109,5	3570
Ośrodki kolonijne	2	2	100,0	2	145	145	100,0	145
Ośrodki szkole- niowo-wypoczyn- kowe	33	33	100,0	31	2764	2628	95,1	2489
Dom pracy twórczej	1	1	100,0	1	19	19	100,0	19
Zespoły domków turystycznych	15	18	120	9	622	746	119,9	387
Kempingi	7	10	142,9	3	1206	1395	115,7	106
Pola biwakowe	15	14	93,3	-	2090	2070	99,0	-
Hostele	9	10	111,1	10	595	566	95,1	566
Zakłady uzdrowiskowe	9	9	100,0	9	2205	2249	102,0	2249
Pokoje gościnne/ kwatery prywatne	84	98	116,7	94	1951	2417	123,9	2351
Kwatery agroturystyczne	44	39	88,6	34	830	714	86,0	594
Pozostałe nie- sklasyfikowane	32	33	103,1	28	2232	2334	104,6	1851

Wykorzystanie turystycznych obiektów noclegowych

Według wyników badania wykorzystania bazy noclegowej w województwie śląskim, w 2019 r. w turystycznych obiektach noclegowych, posiadających 10 lub więcej miejsc noclegowych (łącznie z pokojami gościnnymi i kwaterami agroturystycznymi), zatrzymało się 2903,2 tys. turystów, tj. o 93,9 tys. (o 3,3%) więcej niż w roku poprzednim.

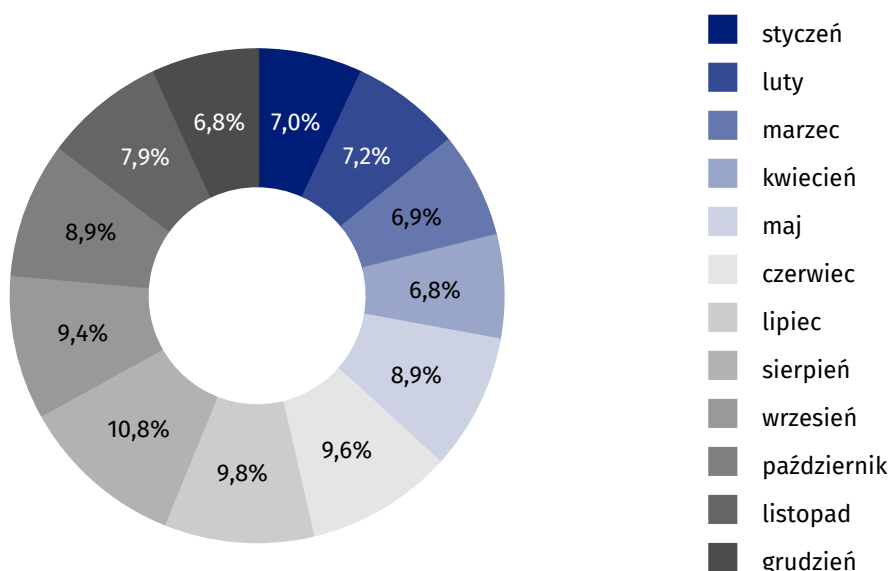
Większość turystów – 2230,8 tys., czyli 76,8% wszystkich korzystających z bazy noclegowej, korzystała z noclegów w obiektach hotelowych. Wśród nich największą popularnością cieszyły się hotele – 1958,1 tys. turystów, czyli 67,4% wszystkich korzystających z noclegów (na podobnym poziomie co w 2018 r.). W pozostałych obiektach noclegowych z noclegów skorzystało 672,4 tys. turystów (wzrost 3,3% w skali roku).

Średnio jeden turysta korzystał w 2019 r. z 2,2 noclegów, przy czym najdłuższe były pobyty turystów w zakładach uzdrowskich (17,7), natomiast najkrócej turyści przebywali w schroniskach i motelach (po 1,3).

Biorąc pod uwagę poszczególne miesiące 2019 r., najwięcej turystów skorzystało z bazy noclegowej w sierpniu - 315,1 tys. osób, a następnie w lipcu – 283,9 tys. osób, w czerwcu – 278,9 tys. osób i we wrześniu - 271,8 tys. osób. Najmniejszą liczbę turystów korzystających z obiektów noclegowych odnotowano w grudniu – 196,7 tys. osób.

W 2019 r. województwo śląskie odwiedziło 2903,2 tys. turystów, którym udzielono 6520,3 tys. noclegów. Najwięcej turystów zatrzymało się w hotelach – 1958,1 tys.

Wykres 3. Struktura turystów korzystających z turystycznych obiektów noclegowych według miesięcy w 2019 r.

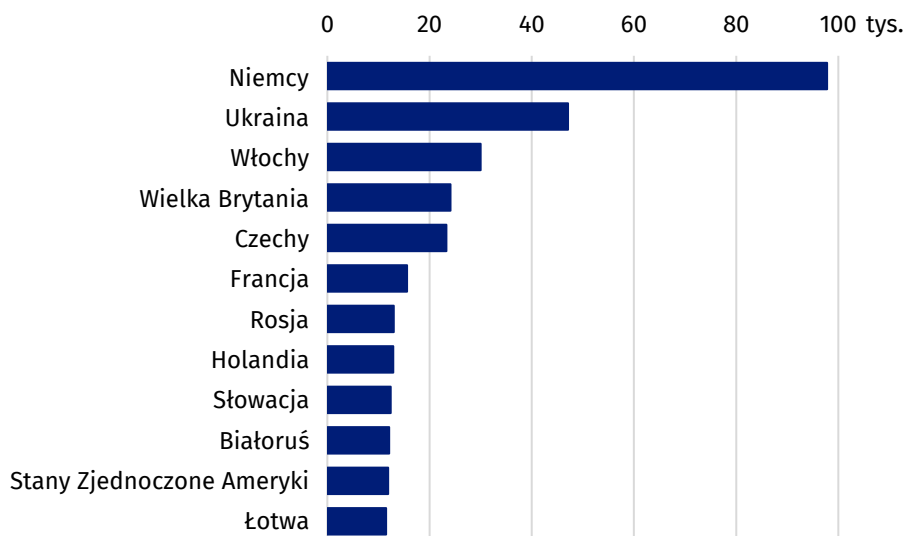


W 2019 r. z turystycznej bazy noclegowej zlokalizowanej na terenie województwa śląskiego skorzystało 430,7 tys. turystów zagranicznych. Turyści zagraniczni stanowili 14,8% wszystkich turystów korzystających z bazy noclegowej (15,0% w poprzednim roku). W porównaniu z 2018 r. odnotowano wzrost liczby turystów zagranicznych o 2,0%.

Turyści zagraniczni najczęściej wybierali obiekty hotelowe – 398,7 tys. osób (92,6% ogółu turystów zagranicznych) wobec 32,0 tys. osób korzystających z noclegów w pozostałych obiektach noclegowych (7,4%).

W 2019 r. najliczniejszą grupę turystów zagranicznych odwiedzających województwo śląskie stanowili goście z Niemiec – 97,8 tys. osób (22,7%). Wielu turystów przybyło także z Ukrainy – 47,1 tys. (10,9%) i Włoch – 30,0 tys. (7,0%). Mniejszy odsetek stanowili turyści zagraniczni z Wielkiej Brytanii – 24,1 tys. (5,6%), Czech – 23,3 tys. (5,4%), Francji – 15,6 tys. (3,6%), Rosji – 13,0 tys. (3,0%), Holandii – 12,9 tys. (3,0%), Słowacji – 12,4 tys. (2,9%), Białorusi – 12,1 tys. (2,8%), Stanów Zjednoczonych Ameryki – 11,9 tys. (2,8%) oraz Łotwy – 11,5 tys. (2,7%).

Wykres 4. Turyści zagraniczni korzystający z noclegów według wybranych krajów w 2019 r.



Najliczniejszą grupą byli turyści z Niemiec, którzy stanowili 22,7% turystów zagranicznych korzystających z noclegów w województwie śląskim

Udzielone noclegi

W 2019 r. w województwie śląskim turystom udzielono 6520,3 tys. noclegów (wzrost o 3,2% w skali roku), z czego 64,0% przypadało na obiekty hotelowe – 4170,4 tys. noclegów (wzrost o 2,7%), przy czym najwięcej noclegów udzielono w hotelach – 3440,6 tys. (wzrost o 3,2%).

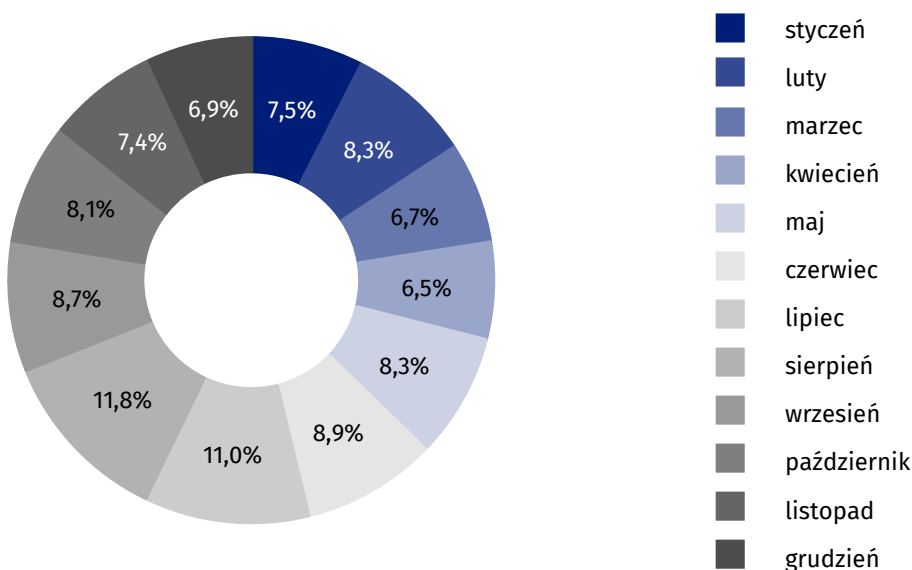
Największą liczbę udzielonych noclegów odnotowano w miesiącach wakacyjnych: w sierpniu (768,2 tys.) i lipcu (716,1 tys.), co stanowiło łącznie 22,8% ogółu udzielonych noclegów w ciągu roku. Obłożenie noclegów w tych miesiącach było znacznie większe niż w miesiącach o najmniejszej aktywności turystycznej, tj. w kwietniu i marcu, kiedy to udzielono odpowiednio: 421,8 tys. i 438,4 tys. noclegów.

Sezonowość obserwowano zarówno w wykorzystaniu obiektów hotelowych, gdzie w okresie wakacyjnym, tj. w lipcu i sierpniu, udzielono w sumie 869,9 tys. noclegów w odniesieniu do 579,4 tys. w marcu i kwietniu, jak i pozostałych obiektów noclegowych – 614,4 tys. noclegów w lipcu i sierpniu wobec 280,8 tys. w marcu i kwietniu.

Turystom zagranicznym udzielono 966,1 tys. noclegów, w tym najwięcej w miesiącach letnich (106,5 tys. w lipcu i 103,2 tys. w sierpniu), a najmniej – w miesiącach zimowych (59,6 tys. w styczniu i 61,7 tys. w lutym). Większość noclegów udzielono w hotelach – 706,2 tys., tj. 73,1% wszystkich noclegów udzielonych turystom zagranicznym w turystycznych obiektach noclegowych w 2019 r.

Powiat cieszyński to najpopularniejsze miejsce na mapie śląskiej turystyki. Znajduje się tam najwięcej obiektów turystycznych (173). W 2019 r. rejon ten odwiedziło 574,0 tys. turystów

Wykres 5. Struktura noclegów udzielonych w turystycznych obiektach noclegowych według miesięcy w 2019 r.



Stopień wykorzystania miejsc noclegowych

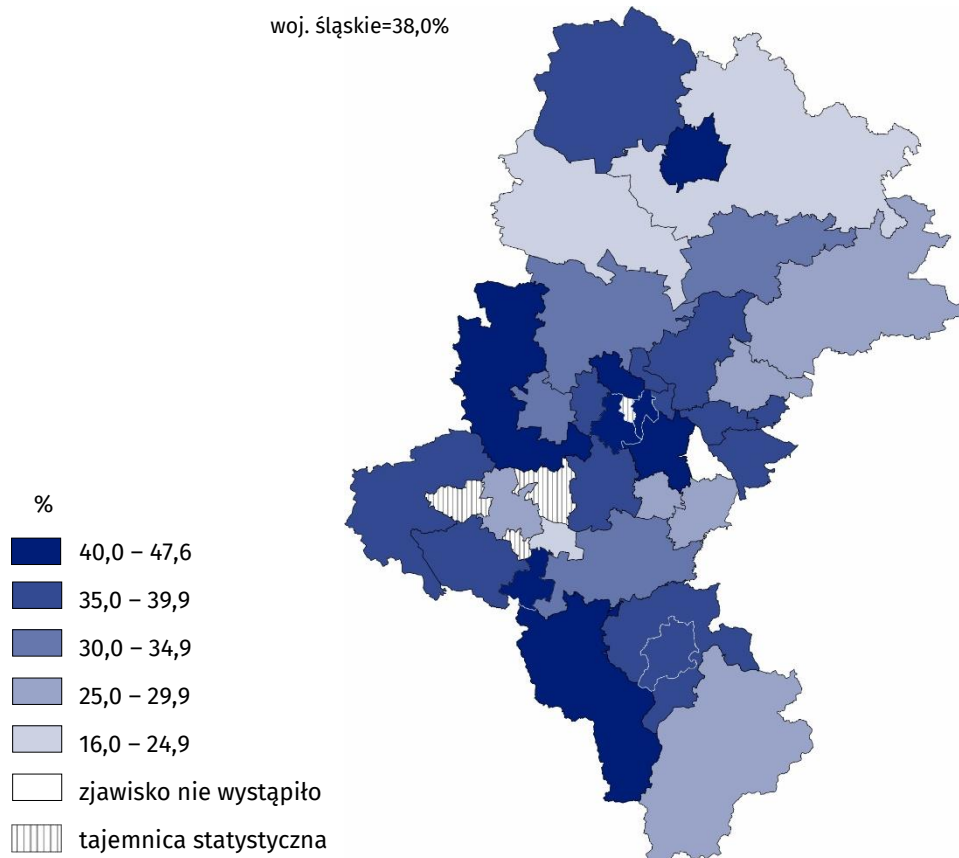
Wykorzystanie turystycznych obiektów noclegowych wyraża się stopniem wykorzystania miejsc noclegowych (tj. procentowym udziałem liczby udzielonych noclegów do nominalnej liczby miejsc noclegowych – sumy miejsc noclegowych przygotowanych dla turystów w każdym dniu działalności obiektu). Stopień wykorzystania miejsc noclegowych w turystycznych obiektach noclegowych zlokalizowanych na terenie województwa śląskiego w 2019 r. wyniósł 38,0% i był o 0,2 p. proc. niższy niż przed rokiem. Najwyższy stopień wykorzystania miejsc noclegowych w ww. obiektach zanotowano w miesiącach letnich, tj. w sierpniu i lipcu (odpowiednio 48,6% i 44,8%), a najniższy w kwietniu (31,5%).

Biorąc pod uwagę przekrój wg powiatów, najwyższy stopień wykorzystania miejsc noclegowych zanotowano w turystycznych obiektach noclegowych zlokalizowanych w Katowicach (47,6%), Rudzie Śląskiej (45,3%), Chorzowie (45,1%) i Częstochowie (43,4%).

Według rodzajów obiektów w największym stopniu wykorzystane były miejsca noclegowe w zakładach uzdrowiskowych (84,4%) i hostelach (47,2%), a w najmniejszym stopniu miejsca noclegowe na polach biwakowych (6,6%). Stopień wykorzystania miejsc noclegowych w hotelach i ośrodkach wczasowych wyniósł odpowiednio: 40,9% i 39,9%.

Najwyższy stopień wykorzystania miejsc noclegowych w turystycznych obiektach noclegowych odnotowano w sierpniu i lipcu

Mapa 1. Stopień wykorzystania miejsc noclegowych w turystycznych obiektach noclegowych według powiatów w 2019 r.



Wynajęte pokoje i stopień ich wykorzystania w obiektach hotelowych

Od stycznia do grudnia 2019 r. w obiektach hotelowych województwa śląskiego wynajęto łącznie 2570,1 tys. pokoi, tj. o 2,1% więcej niż przed rokiem.

Biorąc pod uwagę rodzaje obiektów hotelowych, najczęściej pokoje wynajęto w hotelach (84,7% ogółu). Udział wynajętych pokoi w innych obiektach hotelowych wyniósł 14,1%, natomiast w pensjonatach i motelach ukształtował się odpowiednio na poziomie: 0,9% i 0,3%.

Stopień wykorzystania pokoi w obiektach hotelowych w 2019 r. wyniósł 47,7% i był o 1,1 p. proc. niższy niż przed rokiem. Najwyższy stopień wykorzystania pokoi w ww. obiektach zanotowano w sierpniu (56,2%), a następnie we wrześniu (51,1%), natomiast najniższy w grudniu (40,1%).

W największym stopniu pokoje były wykorzystywane w hotelach (50,2%), a w najniższym stopniu w motelach (28,9%). W innych obiektach hotelowych stopień wykorzystania pokoi wyniósł 37,6%.

Biorąc pod uwagę podział terytorialny, największy stopień wykorzystania pokoi odnotowano w obiektach hotelowych zlokalizowanych m.in. w Rudzie Śląskiej (69,6%), Katowicach (59,8%).


W obiektach hotelowych w 2019 r. wynajęto 2570,1 tys. pokoi, tj. o 2,1% więcej niż przed rokiem


Najwyższy stopień wykorzystania pokoi odnotowano w hotelach


Opracowanie merytoryczne:
Urząd Statystyczny w Katowicach
Dyrektor Aurelia Hetmańska
Tel: 32 779 12 48

Śląski Ośrodek Badań Regionalnych
Tel: 32 779 13 07
e-mail: I.Zurek@stat.gov.pl

Rozpowszechnianie:
Informatorium
Tel: 32 779 12 33, 32 779 12 34

 katowice.stat.gov.pl

 @Katowice_STAT

 @GlownyUrządStatystyczny

Powiązane opracowania

[Turystyka w województwie śląskim w 2018 r.](#)

[Turystyka w województwie śląskim w latach 2015-2017](#)

[Raport o sytuacji społeczno-gospodarczej województwa śląskiego w 2018 r.](#)

Temat dostępny w bazach danych

[Bank danych lokalnych - Turystyka](#)

[System Monitorowania Rozwoju STRATEG](#)

Ważniejsze pojęcia dostępne w słowniku

[Turystyczny obiekt noclegowy](#)

[Miejsca noclegowe w turystycznych obiektach noclegowych](#)

[Korzystający z noclegów](#)

[Turyści zagraniczni w turystycznych obiektach noclegowych](#)

[Noclegi udzielone w turystycznych obiektach noclegowych](#)

[Stopień wykorzystania miejsc noclegowych lub pokoi w turystycznych obiektach noclegowych](#)