

# Aktywność ekonomiczna ludności w województwie śląskim w 4 kwartale 2021 r.

31.03.2022 r.

## Wyniki Badania Aktywności Ekonomicznej Ludności (BAEL) – Dane wstępne

Od 1 kwartału 2021 r. podstawą metodologii BAEL (ang. LFS - Labour Force Survey) są definicje dotyczące pracujących, bezrobotnych oraz biernych zawodowo ujęte w Rezolucji dotyczącej statystyki pracy, zatrudnienia i niepełnego wykorzystania siły roboczej. Rezolucję wypracowano podczas 19. Międzynarodowej Konferencji Statystyków Pracy w Genewie (19. ICLS) w 2013 r., a następnie została ona zarekomendowana przez Międzynarodową Organizację Pracy (MOP/ILO) do stosowania przez wszystkie kraje świata (do 2020. r. włącznie podstawę LFS stanowiły zapisy z 13. ICLS z 1982 r.).

W Unii Europejskiej wdrożenie zapisów ww. rezolucji nastąpiło poprzez ustanowienie nowych aktów prawnych. Od 2021 r. EU-LFS jest jednym z kluczowych badań objętych rozporządzeniem ramowym dla statystyki społecznej (tzw. IESS FR). Towarzyszące IESS FR akty implementacyjne w dziedzinie zasobów pracy precyzują zakres badania zasadniczego i badań modułowych, określają organizację badania oraz szczegółowo definiują poszczególne populacje wyodrębniane ze względu na status osób na rynku pracy. Przedmiotem badania BAEL/LFS niezmiennie pozostaje sytuacja w zakresie aktywności ekonomicznej ludności, tzn. fakt wykonywania pracy, pozostawania bezrobotnym lub biernym zawodowo w danym tygodniu, chociaż definicje te uległy zmianie (obowiązujące definicje zamieszczono w publikacji Aktywność ekonomiczna ludności Polski 3 kwartał 2021 roku.)<sup>1</sup>.

W związku z wdrożeniem w badaniu ww. zmian, dane BAEL za 1 – 4 kw. 2021 r. w chwili obecnej nie mogą być porównywane z wynikami sprzed 2021 r. Aktualnie prowadzone są w GUS prace dotyczące oceny skutków reorganizacji badania i wpływu na ewentualne przerwanie szeregów czasowych.

---

<sup>1</sup> <https://stat.gov.pl/obszary-tematyczne/rynek-pracy/pracujacy-bezrobotni-bierni-zawodowo-wg-bael/aktywnosc-ekonomiczna-ludnosci-polski-3-kwartal-2021-roku,4,43.html>

# 56,5%

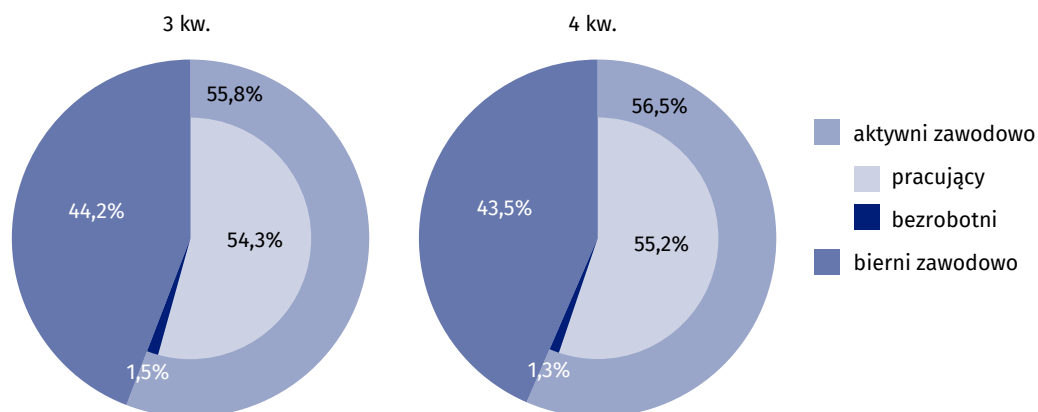
Współczynnik aktywności zawodowej

Ludność aktywna zawodowo w 4 kwartale 2021 r. stanowiła 56,5% ludności w wieku 15–89 lat. Współczynnik aktywności zawodowej zwiększył się o 0,7 p.proc. w porównaniu z 3 kwartałem 2021 r.

## Aktywność ekonomiczna ludności w wieku 15–89 lat

Według danych BAEL w 4 kwartale 2021 r. liczba ludności w wieku 15–89 lat wyniosła 3538 tys. i zmniejszyła się o 0,1% w odniesieniu do 3 kwartału 2021 r. Liczba aktywnych zawodowo wyniosła 2000 tys. i w porównaniu z 3 kwartałem 2021 r. zwiększyła się o 1,1%.

Wykres 1. Struktura ludności w wieku 15–89 lat według aktywności ekonomicznej ludności w 2021 r.



Według Badania Aktywności Ekonomicznej Ludności (BAEL) w 4 kwartale 2021 r. w województwie śląskim liczba ludności w wieku 15–89 lat stanowiła 11,9% omawianej zbiorowości w kraju. W województwie odnotowano niższy niż w kraju współczynnik aktywności zawodowej (o 1,5 p. proc.), wskaźnik zatrudnienia (o 1,1 p. proc.) oraz niższą stopę bezrobocia (o 0,5 p. proc.)

Wśród aktywnych zawodowo liczba pracujących stanowiła 1952 tys., a liczba bezrobotnych – 48 tys. Pracujący stanowili 97,6% aktywnych zawodowo, a bezrobotni – 2,4%.

Tablica 1. Aktywność ekonomiczna ludności w wieku 15–89 lat

WYSZCZEGÓLNIENIE	Ogółem	Aktywni zawodowo – razem pracujący i bezrobotni	Współczynnik aktywności zawodowej
	w tysiącach		w %
<b>OGÓŁEM</b>	<b>3538</b>	<b>2000</b>	<b>56,5</b>
mężczyźni	1687	1090	64,6
kobiety	1851	910	49,2
Miasta	2704	1517	56,1
Wieś	834	483	57,9
Z ogółem w wieku:			
15–24 lata	376	123	32,7
25–34	539	477	88,5
35–44	640	569	88,9
45–54	570	484	84,9
55–89 lat	1413	347	24,6
Wiek produkcyjny	2455	1913	77,9
15–64 lata	2691	1949	72,4
50–89 lat	1676	555	33,1

W odniesieniu do 3 kwartału 2021 r. zmniejszyło się obciążenie pracujących osobami niepracującymi. W 4 kwartale 2021 r. na 1000 pracujących przypadło 813 osób bezrobotnych w wieku 15–74 lata i biernych zawodowo w wieku 15–89 lat (826 w miastach, 867 na wsi), natomiast w 3 kwartale 2021 r. – 841 osób (840 w miastach, 843 na wsi).

# 55,2%

Wskaźnik zatrudnienia

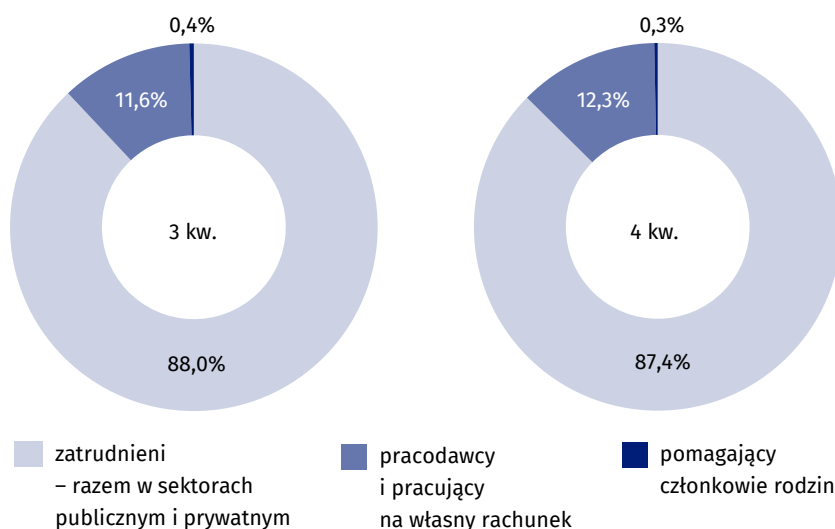
Osoby pracujące w 4 kwartale 2021 r. stanowiły 55,2% ludności w wieku 15–89 lat. Wskaźnik zatrudnienia w porównaniu z 3 kwartałem 2021 r. wzrósł o 0,9 p. proc.

## Pracujący

W 4 kwartale 2021 r. zbiorowość pracujących liczyła 1952 tys. osób, tj. więcej o 1,5% niż w 3 kwartale 2021 r. Mężczyźni stanowili 54,5% ogółu pracujących. Wyższy wskaźnik zatrudnienia odnotowano dla mężczyzn niż kobiet (63,0% wobec 48,1%) oraz dla mieszkańców wsi niż miast (56,6% wobec 54,7%). W porównaniu z 3 kwartałem 2021 r. odnotowano wzrost wskaźnika zatrudnienia zarówno dla populacji mężczyzn, jak i kobiet odpowiednio o: 1,8 p. proc. i 0,1 p. proc. Zwiększył się poziom zaangażowania zawodowego zarówno mieszkańców wsi i miast (odpowiednio o: 2,4 p. proc. i 0,4 p. proc.).

Osoby pracujące w miastach stanowiły 75,8% ogólnej liczby pracujących w województwie

Wykres 2. Struktura pracujących według statusu zatrudnienia w 2021 r.



W 4 kwartale 2021 r. najliczniejsze grupy zawodowe wśród pracujących to: specjaliści (20,9%), technicy i inny średni personel (17,1%), robotnicy przemysłowi i rzemieślnicy (15,6%), operatorzy i monterzy maszyn i urządzeń (12,5%) oraz pracownicy usług i sprzedawcy (11,5%), natomiast najmniej liczną grupę zawodową stanowili rolnicy, ogrodnicy, leśnicy i rybacy (1,5%).

Kobiety przeważały w takich grupach zawodowych jak: pracownicy usług i sprzedawcy (67,9%), pracownicy biurowi (61,4%) oraz specjaliści i pracownicy wykonujący prace proste (po 60,0%). Mężczyźni stanowili większość w grupach zawodowych np. robotnicy przemysłowi i rzemieślnicy (85,9%) oraz operatorzy i monterzy maszyn i urządzeń (83,2%).

# 2,4%

Stopa bezrobocia

Osoby bezrobotne w 4 kwartale 2021 r. stanowiły 2,4% ludności aktywnej zawodowo w wieku 15–89 lat. W porównaniu z 3 kwartałem 2021 r. stopa bezrobocia obniżyła się o 0,3 p. proc.

## Bezrobotni

Według wyników BAEL w 4 kwartale 2021 r. zbiorowość bezrobotnych w wieku 15–74 lata w województwie śląskim liczyła 48 tys. osób, w tym 27 tys. mężczyzn oraz 21 tys. kobiet. Liczba bezrobotnych w porównaniu z 3 kwartałem 2021 r. zmniejszyła się o 6 tys. osób. Przeciętny czas poszukiwania pracy w 4 kwartale 2021 r. wyniósł 7,2 miesiąca.

Populacja bezrobotnych, którzy stracili pracę w 4 kwartale 2021 r. stanowiła 52,1% (42,6% w 3 kwartale 2021 r.) ogółu bezrobotnych, a powracających do pracy po przerwie – 20,8% (22,2% w 3 kwartale 2021 r.).

W 4 kwartale 2021 r. bezrobotni mieszkańcy miast stanowili 75,0% ogółu bezrobotnych

### Wykres 3. Struktura bezrobotnych według okresu poszukiwania pracy w 2021 r.

3 kw.



4 kw.



■ do 6 miesięcy włącznie   ■ 7 miesięcy i więcej

Stopa bezrobocia według BAEL w 4 kwartale 2021 r. wyniosła 2,4%. Wyższą wartość stopy bezrobocia odnotowano dla mężczyzn niż kobiet (2,5% wobec 2,3%) oraz wyższą dla mieszkańców miast niż wsi (2,4% wobec 2,3%). W grupach wyodrębnionych ze względu na wiek najtrudniejszą sytuację obserwowano wśród osób najmłodszych (w wieku 15–24 lata), dla których stopa bezrobocia wyniosła 8,9%.

# 43,5%

Udział biernych zawodowo  
w ludności w wieku 15–89 lat

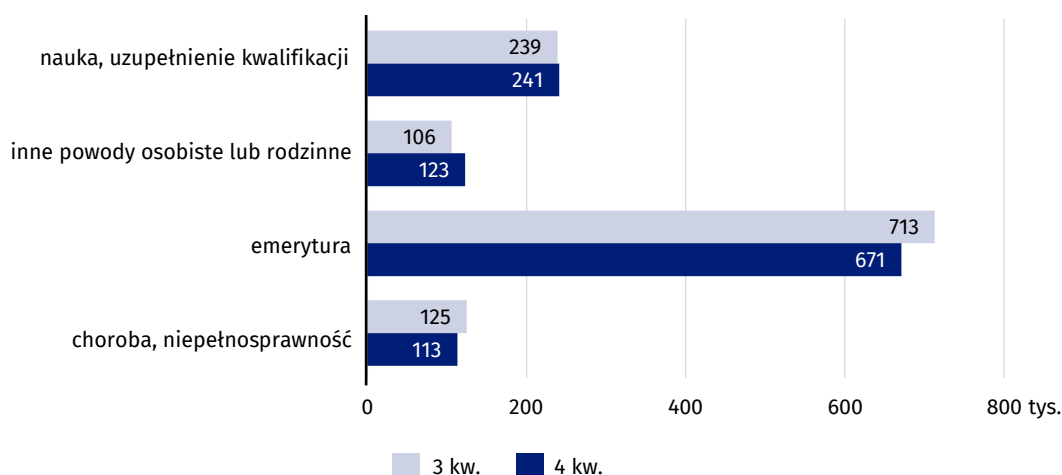
Osoby biernie zawodowo w 4 kwartale 2021 r. liczyły 1538 tys. osób i stanowiły 43,5% ludności w wieku 15–89 lat. W porównaniu z 3 kwartałem 2021 r. udział biernych zawodowo zmniejszył się o 0,6 p. proc.

## Bierni zawodowo

Liczba biernych zawodowo w 4 kwartale 2021 r. wyniosła 1538 tys. osób i była mniejsza o 1,7% w porównaniu z 3 kwartałem 2021 r. Wśród biernych zawodowo więcej było mieszkańców miast niż wsi (77,2% wobec 22,8%). Wyższy był też odsetek biernych zawodowo kobiet niż mężczyzn (61,1% wobec 38,9%).

Osoby w wieku produkcyjnym stanowiły 35,3% biernych zawodowo


Wykres 4. Wybrane przyczyny bierności zawodowej w 2021 r.




W przypadku cytowania danych Głównego Urzędu Statystycznego prosimy o zamieszczenie informacji: „Źródło danych GUS”, a w przypadku publikowania obliczeń dokonanych na danych opublikowanych przez GUS prosimy o zamieszczenie informacji: „Opracowanie własne na podstawie danych GUS”.

Opracowanie merytoryczne:  
**Urząd Statystyczny w Katowicach**  
**Dyrektor Aurelia Hetmańska**  
tel: 32 779 12 48

Rozpowszechnianie:  
**Informatorium Statystyczne**  
tel: 32 779 12 33, 32 779 12 34

 [katowice.stat.gov.pl](http://katowice.stat.gov.pl)

 [@Katowice\\_STAT](https://twitter.com/Katowice_STAT)

 [@StatKatowice](https://www.facebook.com/StatKatowice)

#### **Powiązane opracowania:**

[Informacja o rynku pracy w trzecim kwartale 2021 roku \(dane wstępne\)](#)

[Aktywność ekonomiczna ludności w województwie śląskim 2021 \(III kwartał 2021\)](#)

#### **Temat dostępny w bazach danych:**

[Bank Danych Lokalnych](#)

[Dziedzinowe Bazy Wiedzy](#)

[System Monitorowania Rozwoju STRATEG](#)

#### **Załączniki:**

1. BAEL – uwagi ogólne (w j. polskim i angielskim).

Źródło informacji stanowiły uogólnione wyniki reprezentacyjnego Badania Aktywności Ekonomicznej Ludności.

**Wszystkim respondentom, którzy wzięli udział w Badaniu Aktywności Ekonomicznej Ludności wypełniając ankietę przekazujemy podziękowania za informacje oraz poświęcony czas.**