

# Aktywność ekonomiczna ludności w województwie śląskim w III kwartale 2021 r.

30.12.2021 r.

## Wyniki Badania Aktywności Ekonomicznej Ludności (BAEL) – Dane wstępne

Od I kwartału 2021 r. podstawą metodologii BAEL (ang. LFS - Labour Force Survey) są definicje dotyczące pracujących, bezrobotnych oraz biernych zawodowo ujęte w Rezolucji dotyczącej statystyki pracy, zatrudnienia i niepełnego wykorzystania siły roboczej. Rezolucję wypracowano podczas 19. Międzynarodowej Konferencji Statystyków Pracy w Genewie (19. ICLS) w 2013 r., a następnie została ona zarekomendowana przez Międzynarodową Organizację Pracy (MOP/ILO) do stosowania przez wszystkie kraje świata (do 2020. r. włącznie podstawę LFS stanowiły zapisy z 13. ICLS z 1982 r.).

W Unii Europejskiej wdrożenie zapisów ww. rezolucji nastąpiło poprzez ustanowienie nowych aktów prawnych. Od 2021 r. EU-LFS jest jednym z kluczowych badań objętych rozporządzeniem ramowym dla statystyki społecznej (tzw. IESS FR). Towarzyszące IESS FR akty implementacyjne w dziedzinie zasobów pracy precyzują zakres badania zasadniczego i badań modułowych, określają organizację badania oraz szczegółowo definiują poszczególne populacje wyodrębniane ze względu na status osób na rynku pracy. Przedmiotem badania BAEL/LFS niezmiennie pozostaje sytuacja w zakresie aktywności ekonomicznej ludności, tzn. fakt wykonywania pracy, pozostawania bezrobotnym lub biernym zawodowo w danym tygodniu, chociaż definicje te uległy zmianie (obowiązujące definicje zamieszczono w uwagach metodologicznych dołączonych do Informacji o rynku pracy w pierwszym kwartale 2021 r.)<sup>1</sup>.

W związku z wdrożeniem w badaniu ww. zmian, dane BAEL za I, II i III kw. 2021 r. w chwili obecnej nie mogą być porównywane z wynikami sprzed 2021 r. Aktualnie prowadzone są w GUS prace dotyczące oceny skutków reorganizacji badania i wpływu na ewentualne przerwanie szeregów czasowych.

---

<sup>1</sup> <https://stat.gov.pl/obszary-tematyczne/rynek-pracy/pracujacy-bezrobotni-bierni-zawodowo-wg-bael/informacja-o-rynku-pracy-w-pierwszym-kwartale-2021-roku-dane-wstepne,12,46.html>

# 55,8%

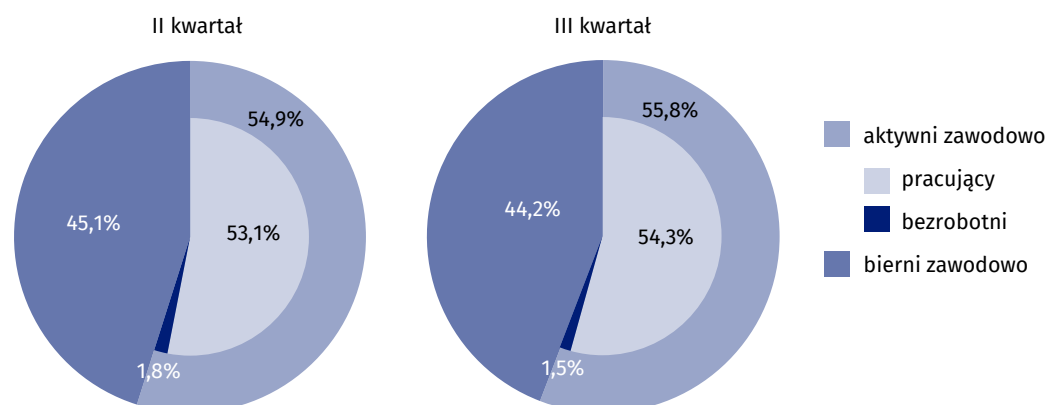
Współczynnik aktywności zawodowej

Ludność aktywna zawodowo w III kwartale br. stanowiła 55,8% ludności w wieku 15–89 lat. Współczynnik aktywności zawodowej zwiększył się o 0,9 p. proc. w porównaniu z II kwartałem br.

## Aktywność ekonomiczna ludności w wieku 15–89 lat

Według danych BAEL w III kwartale 2021 r. liczba ludności w wieku 15–89 lat wyniosła 3543 tys. i zmniejszyła się o 0,2% w odniesieniu do II kwartału br. Liczba aktywnych zawodowo wyniosła 1978 tys. i w porównaniu z II kwartałem br. zwiększyła się o 1,5%.

Wykres 1. Struktura ludności w wieku 15–89 lat według aktywności ekonomicznej ludności w 2021 r.



Według Badania Aktywności Ekonomicznej Ludności (BAEL) w III kwartale 2021 r. w województwie śląskim liczba ludności w wieku 15–89 lat stanowiła 11,9% omawianej zbiorowości w kraju. W województwie odnotowano niższy niż w kraju współczynnik aktywności zawodowej (o 2,4 p. proc.), wskaźnik zatrudnienia (o 2,1 p. proc.) oraz niższą stopę bezrobocia (o 0,3 p. proc.)

Wśród aktywnych zawodowo liczba pracujących stanowiła 1924 tys., a liczba bezrobotnych – 54 tys. Pracujący stanowili 97,3% aktywnych zawodowo, a bezrobotni – 2,7%.

Tablica 1. Aktywność ekonomiczna ludności w wieku 15–89 lat

WYSZCZEGÓLNIENIE	Ogółem	Aktywni zawodowo – razem pracujący i bezrobotni	Współczynnik aktywności zawodowej
	w tysiącach		w %
<b>OGÓŁEM</b>	<b>3543</b>	<b>1978</b>	<b>55,8</b>
mężczyźni	1690	1066	63,1
kobiety	1853	912	49,2
Miasta	2709	1506	55,6
Wieś	834	473	56,7
Z ogółem w wieku:			
15–24 lata	377	123	32,6
25–34	512	447	87,3
35–44	674	604	89,6
45–54	559	469	83,9
55–89 lat	1420	335	23,6
Wiek produkcyjny	2444	1891	77,4
15–64 lata	2701	1929	71,4
50–89 lat	1661	522	31,4

W odniesieniu do II kwartału br. zmniejszyło się obciążenie pracujących osobami niepracującymi. W III kwartale 2021 r. na 1000 pracujących przypadało 841 osób bezrobotnych w wieku 15–74 lata i biernych zawodowo w wieku 15–89 lat (840 w miastach, 843 na wsi), natomiast w II kwartale br. – 884 osoby (876 w miastach, 913 na wsi).

# 54,3%

Wskaźnik zatrudnienia

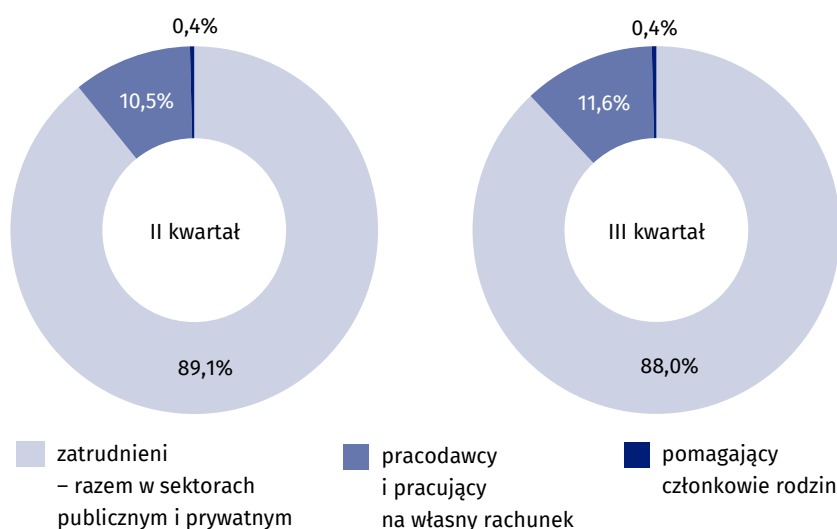
Osoby pracujące w III kwartale 2021 r. stanowiły 54,3% ludności w wieku 15–89 lat. Wskaźnik zatrudnienia w porównaniu z II kwartałem br. wzrósł o 1,2 p. proc.

## Pracujący

W III kwartale 2021 r. zbiorowość pracujących liczyła 1924 tys. osób, tj. więcej o 2,1% niż w II kwartale br. Mężczyźni stanowili 53,7% ogółu pracujących. Wyższy wskaźnik zatrudnienia odnotowano dla mężczyzn niż kobiet (61,2% wobec 48,0%) oraz dla mieszkańców miast niż wsi (54,3% wobec 54,2%). W porównaniu z II kwartałem br. odnotowano wzrost wskaźnika zatrudnienia zarówno dla populacji mężczyzn, jak i kobiet odpowiednio o: 1,5 p. proc. i 1,0 p. proc. Zwiększył się poziom zaangażowania zawodowego zarówno mieszkańców wsi i miast (odpowiednio o: 2,0 p. proc. i 1,0 p. proc.).

Osoby pracujące w miastach stanowiły 76,5% ogólnej liczby pracujących w województwie

Wykres 2. Struktura pracujących według statusu zatrudnienia w 2021 r.



W III kwartale 2021 r. najliczniejsze grupy zawodowe wśród pracujących to: specjaliści (21,2%), technicy i inny średni personel (16,6%), robotnicy przemysłowi i rzemieślnicy (14,8%), pracownicy usług i sprzedawcy (12,4%) oraz operatorzy i monterzy maszyn i urządzeń (12,2%), natomiast najmniej liczną grupę zawodową stanowili rolnicy, ogrodnicy, leśnicy i rybacy (1,8%).

Kobiety przeważały w takich grupach zawodowych jak: pracownicy wykonujący prace proste (64,9%), pracownicy usług i sprzedawcy (64,4%), specjaliści (62,3%) oraz pracownicy biurowi (59,7%). Mężczyźni stanowili większość w grupach zawodowych np. operatorzy i monterzy maszyn i urządzeń (85,0%) oraz robotnicy przemysłowi i rzemieślnicy (82,5%).

# 2,7%

Stopa bezrobocia

Osoby bezrobotne w III kwartale 2021 r. stanowiły 2,7% ludności aktywnej zawodowo w wieku 15–89 lat. W porównaniu z II kwartałem br. stopa bezrobocia obniżyła się o 0,6 p. proc.

## Bezrobotni

Według wyników BAEL w III kwartale 2021 r. zbiorowość bezrobotnych w wieku 15–74 lata w województwie śląskim liczyła 54 tys. osób, w tym 32 tys. mężczyzn oraz 22 tys. kobiet. Liczba bezrobotnych w porównaniu z II kwartałem br. zmniejszyła się o 11 tys. osób. Przeciętny czas poszukiwania pracy w III kwartale 2021 r. wyniósł 7,1 miesiąca.

Populacja bezrobotnych, którzy stracili pracę w III kwartale br. stanowiła 42,6% (49,2% w II kwartale br.) ogółu bezrobotnych, a powracających do pracy po przerwie – 22,2% (29,2% w II kwartale br.).

W III kwartale 2021 r. bezrobotni mieszkańcy miast stanowili 63,0% ogółu bezrobotnych

### Wykres 3. Struktura bezrobotnych według okresu poszukiwania pracy w 2021 r.

II kwartał



III kwartał



■ do 6 miesięcy włącznie    ■ 7 miesięcy i więcej

Stopa bezrobocia według BAEL w III kwartale br. wyniosła 2,7%. Wyższą wartość stopy bezrobocia odnotowano dla mężczyzn niż kobiet (3,0% wobec 2,4%) oraz wyższą dla mieszkańców wsi niż miast (4,2% wobec 2,3%). W grupach wyodrębnionych ze względu na wiek najtrudniejszą sytuację obserwowano wśród osób najmłodszych (w wieku 15–24 lata), dla których stopa bezrobocia wyniosła 16,3%.

# 44,1%

Udział biernych zawodowo  
w ludności w wieku 15–89 lat

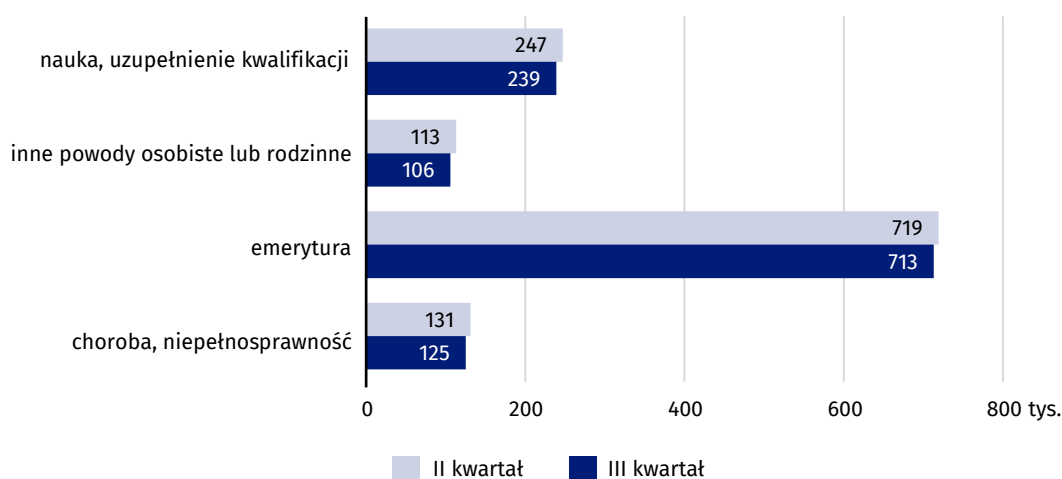
Osoby bierne zawodowo w III kwartale 2021 r. liczyły 1564 tys. osób i stanowiły 44,1% ludności w wieku 15–89 lat. W porównaniu z II kwartałem br. udział biernych zawodowo zmniejszył się o 1,0 p. proc.

## Bierni zawodowo

Liczba biernych zawodowo w III kwartale br. była mniejsza o 2,4% w porównaniu z II kwartałem br. Wśród biernych zawodowo więcej było mieszkańców miast niż wsi (76,9% wobec 23,1%). Wyższy był też odsetek biernych zawodowo kobiet niż mężczyzn (60,1% wobec 39,9%).

Osoby w wieku produkcyjnym stanowiły 35,3% biernych zawodowo

Wykres 4. Wybrane przyczyny bierności zawodowej w 2021 r.



W przypadku cytowania danych Głównego Urzędu Statystycznego prosimy o zamieszczenie informacji: „Źródło danych GUS”, a w przypadku publikowania obliczeń dokonanych na danych opublikowanych przez GUS prosimy o zamieszczenie informacji: „Opracowanie własne na podstawie danych GUS”.

Opracowanie merytoryczne:

**Urząd Statystyczny w Katowicach**


**Dyrektor Aurelia Hetmańska**


tel: 32 779 12 48

Rozpowszechnianie:

**Informatorium Statystyczne**

tel: 32 779 12 33, 32 779 12 34

 [katowice.stat.gov.pl](http://katowice.stat.gov.pl)

 [@Katowice\\_STAT](https://twitter.com/Katowice_STAT)

 [@StatKatowice](https://www.facebook.com/StatKatowice)

#### **Powiązane opracowania:**

[Informacja o rynku pracy w drugim kwartale 2021 roku \(dane wstępne\)](#)

#### **Załączniki:**

1. BAEL – uwagi ogólne (w j. polskim i angielskim).

Źródło informacji stanowiły uogólnione wyniki reprezentacyjnego Badania Aktywności Ekonomicznej Ludności.

**Wszystkim respondentom, którzy wzięli udział w Badaniu Aktywności Ekonomicznej Ludności wypełniając ankietę przekazujemy podziękowania za informacje oraz poświęcony czas.**