

Aktywność ekonomiczna ludności w województwie śląskim w II kwartale 2021 r.

30.09.2021 r.

Wyniki Badania Aktywności Ekonomicznej Ludności (BAEL) – Dane wstępne

Od I kwartału 2021 r. podstawą metodologii BAEL (ang. LFS - Labour Force Survey) są definicje dotyczące pracujących, bezrobotnych oraz biernych zawodowo ujęte w Rezolucji dotyczącej statystyki pracy, zatrudnienia i niepełnego wykorzystania siły roboczej. Rezolucję wypracowano podczas 19. Międzynarodowej Konferencji Statystyków Pracy w Genewie (19. ICLS) w 2013 r., a następnie została ona zarekomendowana przez Międzynarodową Organizację Pracy (MOP/ILO) do stosowania przez wszystkie kraje świata (do 2020. r. włącznie podstawę LFS stanowiły zapisy z 13. ICLS z 1982 r.).

W Unii Europejskiej wdrożenie zapisów ww. rezolucji nastąpiło poprzez ustanowienie nowych aktów prawnych. Od 2021 r. EU-LFS jest jednym z kluczowych badań objętych rozporządzeniem ramowym dla statystyki społecznej (tzw. IESS FR). Towarzyszące IESS FR akty implementacyjne w dziedzinie zasobów pracy precyzują zakres badania zasadniczego i badań modułowych, określają organizację badania oraz szczegółowo definiują poszczególne populacje wyodrębniane ze względu na status osób na rynku pracy. Przedmiotem badania BAEL/LFS niezmiennie pozostaje sytuacja w zakresie aktywności ekonomicznej ludności, tzn. fakt wykonywania pracy, pozostawania bezrobotnym lub biernym zawodowo w badanym tygodniu, chociaż definicje te uległy zmianie (obowiązujące definicje zamieszczono w uwagach metodologicznych dołączonych do Informacji o rynku pracy w pierwszym kwartale 2021 r.).¹

W związku z wdrożeniem w badaniu ww. zmian, dane BAEL za I i II kw. 2021 r. w chwili obecnej nie mogą być porównywane z wynikami sprzed 2021 r. Aktualnie prowadzone są w GUS prace dotyczące oceny skutków reorganizacji badania i wpływu na ewentualne przerwanie szeregów czasowych.

¹ https://stat.gov.pl/files/gfx/portalinformacyjny/pl/defaultaktualnosci/5475/12/47/1/informacja_o_rynku_pracy_w_dru-gim_kwartale.pdf

54,9%

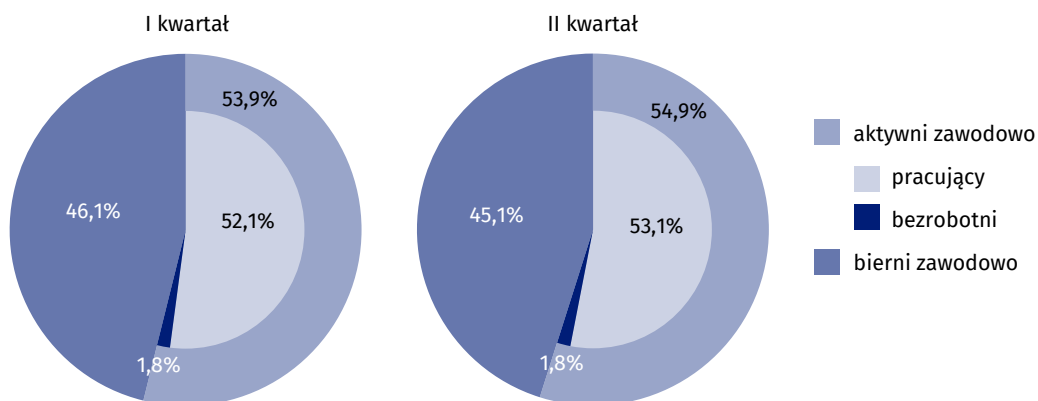
Współczynnik aktywności zawodowej

Ludność aktywna zawodowo w II kwartale br. stanowiła 54,9% ludności w wieku 15–89 lat. Współczynnik aktywności zawodowej zwiększył się o 1,0 p.proc. w porównaniu z I kwartałem br.

Aktywność ekonomiczna ludności w wieku 15–89 lat

Według danych BAEL w II kwartale 2021 r. liczba ludności w wieku 15–89 lat wyniosła 3551 tys. i zmniejszyła się o 0,2% w odniesieniu do I kwartału br. Liczba aktywnych zawodowo wyniosła 1949 tys. i w porównaniu z I kwartałem br. zwiększyła się o 1,7%.

Wykres 1. Struktura ludności w wieku 15–89 lat według aktywności ekonomicznej ludności w 2021 r.



Według Badania Aktywności Ekonomicznej Ludności (BAEL) w II kwartale 2021 r. w województwie śląskim liczba ludności w wieku 15–89 lat stanowiła 11,9% omawianej zbiorowości w kraju. W województwie odnotowano niższy niż w kraju współczynnik aktywności zawodowej (o 2,7 p. proc.), wskaźnik zatrudnienia (o 2,5 p. proc.) oraz niższą stopę bezrobocia (o 0,2 p. proc.)

Wśród aktywnych zawodowo liczba pracujących stanowiła 1885 tys. (w kraju 16597 tys.), a liczba bezrobotnych – 65 tys. Pracujący stanowili 96,7% aktywnych zawodowo, a bezrobotni – 3,3%.”

Tablica 1. Aktywność ekonomiczna ludności w wieku 15–89 lat

WYSZCZEGÓLNIENIE	Ogółem	Aktywni zawodowo – razem pracujący i bezrobotni	Współczynnik aktywności zawodowej
	w tysiącach		w %
OGÓŁEM	3551	1949	54,9
mężczyźni	1694	1049	61,9
kobiety	1857	900	48,5
Miasta	2717	1498	55,1
Wieś	835	451	54,0
Z ogółem w wieku:			
15–24 lata	378	123	32,5
25–34	517	455	88,0
35–44	677	610	90,1
45–54	526	425	80,8
55–89 lat	1454	336	23,1
Wiek produkcyjny	2446	1875	76,7
15–64 lata	2712	1909	70,4
50–89 lat	1690	515	30,5

W odniesieniu do I kwartału br. zmniejszyło się obciążenie pracujących osobami niepracującymi. W II kwartale 2021 r. na 1000 pracujących przypadało 884 osoby bezrobotne w wieku 15–74 lata i bierni zawodowo w wieku 15–89 lat (876 w miastach, 913 na wsi), natomiast w I kwartale br. – 919 osób (921 w miastach, 911 na wsi).

53,1%

Wskaźnik zatrudnienia

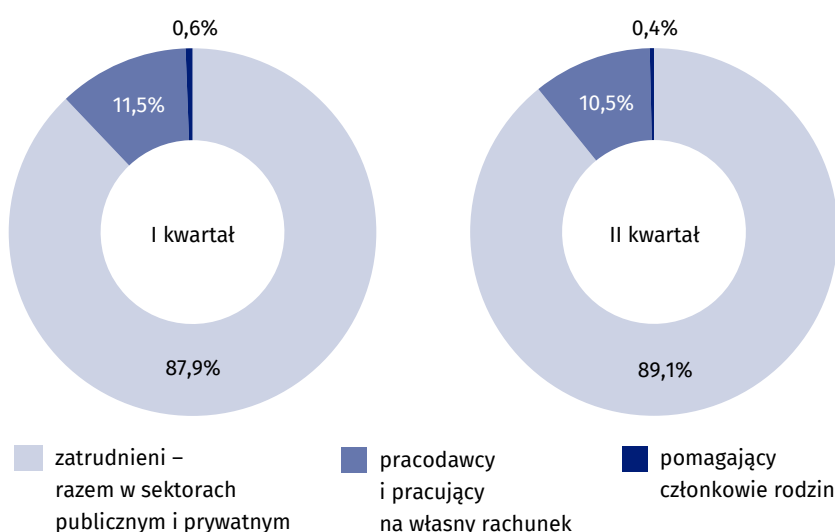
Osoby pracujące w II kwartale 2021 r. stanowiły 53,1% ludności w wieku 15–89 lat. Wskaźnik zatrudnienia w porównaniu z I kwartałem br. wzrósł o 1,0 p. proc.

Pracujący

W II kwartale 2021 r. zbiorowość pracujących liczyła 1885 tys. osób, tj. więcej o 1,6% niż w I kwartale br. Mężczyźni stanowili 53,7% ogółu pracujących. Wyższy wskaźnik zatrudnienia odnotowano dla mężczyzn niż kobiet (59,7% wobec 47,0%) oraz dla mieszkańców miast niż wsi (53,3% wobec 52,2%). W porównaniu z I kwartałem br. odnotowano wzrost wskaźnika zatrudnienia zarówno dla populacji kobiet, jak i mężczyzn odpowiednio o: 1,4 p. proc. i 0,4 p. proc. Zwiększył się poziom zaangażowania zawodowego zarówno mieszkańców miast (o 1,2 p. proc., natomiast zmniejszył się na wsi (o 0,1 p. proc.).

Osoby pracujące w miastach stanowiły 76,8% ogólnej liczby pracujących w województwie

Wykres 2. Struktura pracujących według statusu zatrudnienia w 2021 r.



W II kwartale 2021 r. najliczniejsze grupy zawodowe wśród pracujących to: specjaliści (22,3%), technicy i inny średni personel (16,4%), robotnicy przemysłowi i rzemieślnicy (14,2%) oraz pracownicy usług i sprzedawcy (12,7%), natomiast najmniej liczną grupę zawodową stanowili rolnicy, ogrodnicy, leśnicy i rybacy (1,2%).

Kobiety przeważały w takich grupach zawodowych jak: pracownicy wykonujący prace proste (71,0%), pracownicy usług i sprzedawcy (68,3%), pracownicy biurowi (63,1%) oraz specjaliści (61,0%). Mężczyźni stanowili większość w grupach zawodowych np. robotnicy przemysłowi i rzemieślnicy oraz operatorzy i monterzy maszyn i urządzeń (po 87,7%).

3,3%

Stopa bezrobocia

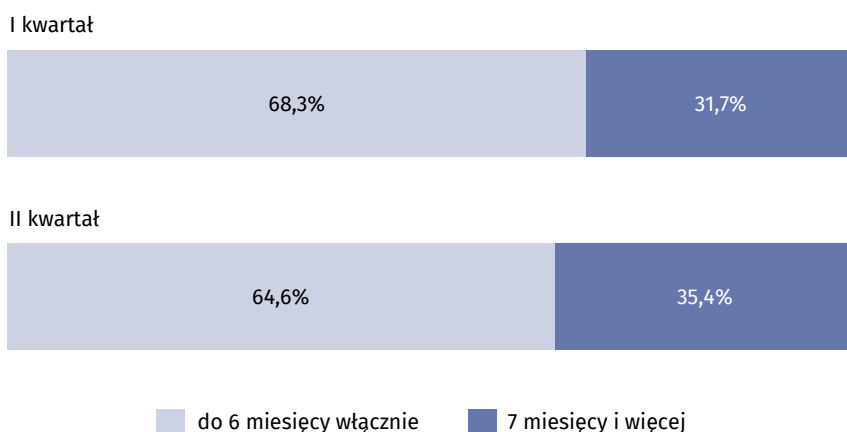
Osoby bezrobotne w II kwartale 2021 r. stanowiły 3,3% ludności aktywnej zawodowo w wieku 15–89 lat. W porównaniu z I kwartałem br. stopa bezrobocia pozostała na tym samym poziomie.

Bezrobotni

Według wyników BAEL w II kwartale 2021 r. zbiorowość bezrobotnych w wieku 15–74 lata w województwie śląskim liczyła 65 tys. osób (w kraju 606 tys.), w tym 37 tys. mężczyzn oraz 28 tys. kobiet. Liczba bezrobotnych w porównaniu z analogicznym kwartałem br. zwiększyła się o 2 tys. osób. Przeciętny czas poszukiwania pracy w II kwartale 2021 r. wyniósł 7,6 miesiąca.

Populacja bezrobotnych, którzy stracili pracę w II kwartale br. stanowiła 49,2% (58,7% w I kwartale br.) ogółu bezrobotnych, a powracających do pracy po przerwie – 29,2% (20,6% w I kwartale br.).

Wykres 3. Struktura bezrobotnych według okresu poszukiwania pracy w 2021 r.



Stopa bezrobocia według BAEL w II kwartale br. wyniosła 3,3%. Wyższą wartość stopy bezrobocia odnotowano dla mężczyzn niż kobiet (3,5% wobec 3,1%), natomiast dla mieszkańców miast i wsi utrzymała się na tym samym poziomie (po 3,3%). W grupach wyodrębnionych ze względu na wiek najtrudniejszą sytuację obserwowano wśród osób najmłodszych (w wieku 15–24 lata), dla których stopa bezrobocia wyniosła 14,6%.

W II kwartale 2021 r. bezrobotni mieszkańcy miast stanowili 76,9% ogółu bezrobotnych

45,1%

Udział biernych zawodowo
w ludności w wieku 15–89 lat

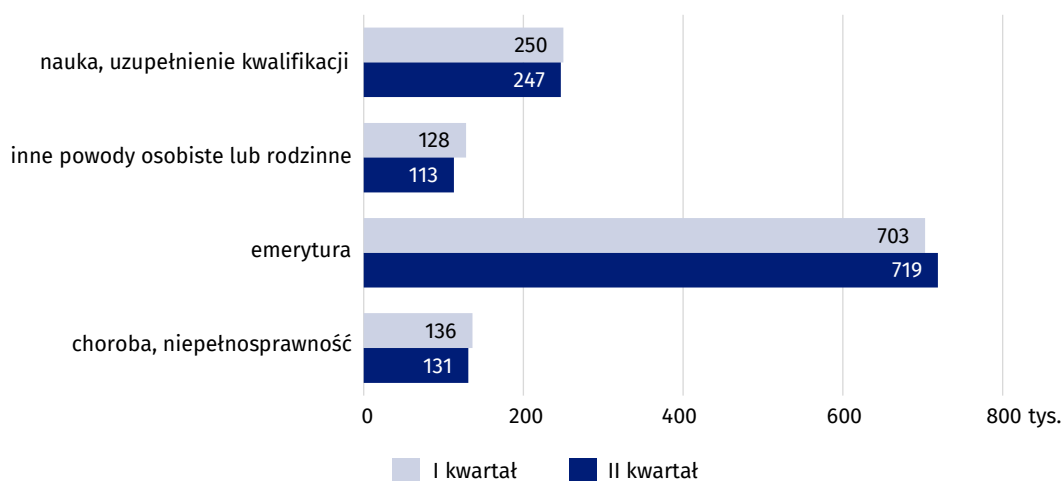
Osoby bierne zawodowo w II kwartale 2021 r. liczyły 1602 tys. osób i stanowiły 45,1% ludności w wieku 15–89 lat. w porównaniu z I kwartałem br. udział biernych zawodowo zmniejszył się o 1,0 p. proc.

Bierni zawodowo

Liczba biernych zawodowo w II kwartale br. była mniejsza o 2,4% w porównaniu z I kwartałem br. Wśród biernych zawodowo więcej było mieszkańców miast niż wsi (76,1% wobec 23,9%). Wyższy był też odsetek biernych zawodowo kobiet niż mężczyzn (59,7% wobec 40,3%).

Osoby w wieku produkcyjnym stanowiły 35,6% biernych zawodowo

Wykres 4. Wybrane przyczyny bierności zawodowej w 2021 r.



W przypadku cytowania danych Głównego Urzędu Statystycznego prosimy o zamieszczenie informacji: „Źródło danych GUS”, a w przypadku publikowania obliczeń dokonanych na danych opublikowanych przez GUS prosimy o zamieszczenie informacji: „Opracowanie własne na podstawie danych GUS”.

Opracowanie merytoryczne:

Urząd Statystyczny w Katowicach

Dyrektor Aurelia Hetmańska

tel: 32 779 12 48

Rozpowszechnianie:

Informatorium

tel: 32 779 12 33, 32 779 12 34

Śląski Ośrodek Badań Regionalnych

tel: 32 779 12 34

e-mail: R.Włodarska@stat.gov.pl



katowice.stat.gov.pl



[@Katowice_STAT](https://twitter.com/Katowice_STAT)



[@StatKatowice](https://www.facebook.com/StatKatowice)

Powiązane opracowania:

[Informacja o rynku pracy w drugim kwartale 2021 roku \(dane wstępne\)](#)

Załączniki:

1. Uwagi ogólne BAEL (w j. polskim i angielskim).

Źródło informacji stanowiły uogólnione wyniki reprezentacyjnego Badania Aktywności Ekonomicznej Ludności.

Wszystkim respondentom, którzy wzięli udział w Badaniu Aktywności Ekonomicznej Ludności wypełniając ankietę przekazujemy podziękowania za informacje oraz poświęcony czas.