

Aktywność ekonomiczna ludności w województwie śląskim w I kwartale 2021 r.

30.06.2021 r.

Wstępne wyniki Badania Aktywności Ekonomicznej Ludności w I kwartale 2021 r.

W związku z wprowadzeniem w BAEL od I kwartału 2021 r. zmian wynikających z wdrożenia rozporządzenia ramowego dla statystyki społecznej, tj. Rozporządzenia Parlamentu Europejskiego i Rady (UE) 2019/1700 z dnia 10 października 2019 r. oraz jego aktów implementacyjnych (patrz załączone uwagi metodologiczne), a także w związku z trwającą oceną skutków tych zmian na przerwanie szeregów czasowych, **dane BAEL za I kwartał 2021 r. nie mogą być porównywane z poprzednimi okresami.**

Uwagi metodologiczne

Od I kwartału 2021 r. w Badaniu Aktywności Ekonomicznej Ludności wprowadzono zmiany metodologiczne¹. Dotyczą one przede wszystkim:

- **zakresu podmiotowego** – zasadniczą częścią badania są objęte osoby **w wieku 15–89 lat** (do IV kw. 2020 r. były to osoby w wieku 15 lat i więcej), dla pozostałych członków gospodarstwa domowego, tj. osób w wieku poniżej 15 lat i powyżej 89 lat, zbierane są wyłącznie informacje dot. ogólnej charakterystyki gospodarstwa domowego, z tego powodu analiza sytuacji na rynku pracy została ograniczona do osób w wieku 15–89 lat,
- **definicji pracujących** (co rzutuje także na pozostałe populacje wyróżniane ze względu na status na rynku pracy, a także na ich wzajemne relacje opisywane wskaźnikami),
- sposobu wyodrębniania poszczególnych populacji osób na rynku pracy – **pracujących, bezrobotnych i biernych zawodowo** (m.in. w zakresie brzmienia i kolejności zadawania pytań),
- **zakresu przedmiotowego badania** (częściowa wymiana zmiennych).

W związku z powyższym dane BAEL od I kwartału 2021 r. nie mogą być porównywane z poprzednimi okresami. Prace związane z pełną oceną skutków wprowadzonych zmian dla uzyskiwanych wyników zostaną zakończone w IV kwartale br., a w przypadku stwierdzenia przewrania porównywalności szeregów czasowych, podstawowe wskaźniki opracowywane na podstawie BAEL zostaną przeliczone, począwszy od I kw. 2009 r.

Podstawą metodologii BAEL od I kwartału 2021 r. są definicje dotyczące pracujących, bezrobotnych oraz biernych zawodowo zgodne z Rezolucją dotyczącą statystyki pracy, zatrudnienia i niepełnego wykorzystania siły roboczej, wypracowaną w 2013 r. podczas XIX Międzynarodowej Konferencji Statystyków Pracy w Genewie (ICLS) i zarekomendowane do stosowania przez Międzynarodową Organizację Pracy (MOP/ILO)². W celu zapewnienia porównywalności w ramach Unii Europejskiej, wdrożenie zapisów nowej rezolucji w europejskim badaniu siły roboczej (Labour Force Survey/LFS), w Polsce realizowanym jako BAEL, nastąpiło poprzez rozporządzenie ramowe dla statystyki społecznej (IESS FR), tj. Rozporządzenie Parlamentu Europejskiego i Rady (UE) 2019/1700 z dnia 10 października 2019 r.³ oraz jego akty implementacyjne. Definicje dot. aktywności ekonomicznej wprowadziło Rozporządzenie wykonawcze Komisji (UE) 2019/2240 z dnia 16 grudnia 2019 r.⁴ określające precyzyjną definicję implementacyjną dla poszczególnych populacji wyodrębnionych ze względu na status na rynku pracy. Przedmiotem badania niezmiennie jest sytuacja w zakresie aktywności ekonomicznej ludności, tzn. fakt wykonywania pracy, pozostawania bezrobotnym lub biernym zawodowo w badanym tygodniu.

¹ Więcej informacji na temat zmian wprowadzonych w BAEL dostępnych jest pod adresem: <https://stat.gov.pl/obszary-tematyczne/rynek-pracy/pracujacy-bezrobotni-bierni-zawodowo-wg-bael/informacja-glownego-urzedu-statystycznego-na-temat-zmian-wprowadzanych-od-2021-r-w-bael,35,1.html>

² Nowa rezolucja, określona kamieniem milowym w międzynarodowej statystyce pracy, zastąpiła dotychczas obowiązującą rezolucję, dotyczącą definiowania pracujących, bezrobotnych oraz niepełnozatrudnionych, przyjętą na XIII ICLS w 1982 r. i obowiązującą przez 30 lat, więcej pod adresem: <https://ilostat.ilo.org/about/standards/icls/>

³ Pełen tekst rozporządzenia dostępny jest na stronie: <https://eur-lex.europa.eu/search.html?scope=EUR-LEX&text=2019%2F1700&lang=pl&type=quick&qid=1607068184285>

⁴ Pełen tekst rozporządzenia dostępny jest na stronie: <https://eur-lex.europa.eu/search.html?scope=EUR-LEX&text=2019%2F2240&lang=pl&type=quick&qid=1607068403345>

53,9%

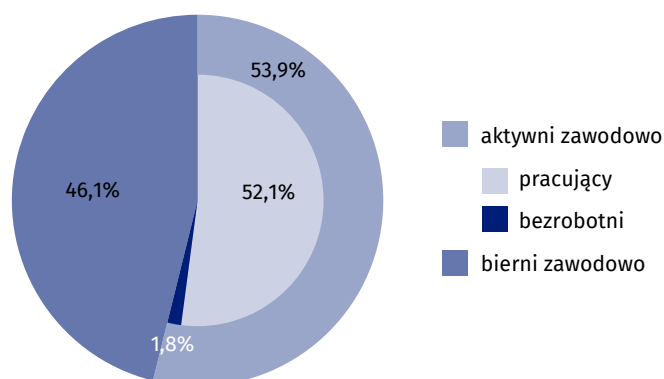
Współczynnik aktywności zawodowej

Ludność aktywna zawodowo w I kwartale 2021 r. stanowiła 53,9% ludności w wieku 15–89 lat. Współczynnik aktywności zawodowej w kraju wyniósł 57,3%.

Aktywność ekonomiczna ludności w wieku 15–89 lat

Według danych BAEL w I kwartale 2021 r. liczba ludności w wieku 15–89 lat wyniosła 3559 tys. (w kraju 29898 tys.). Liczba aktywnych zawodowo wyniosła 1917 tys.

Wykres 1. Struktura ludności w wieku 15–89 lat według aktywności ekonomicznej ludności



Według Badania Aktywności Ekonomicznej Ludności (BAEL) w I kwartale 2021 r. w województwie śląskim liczba ludności w wieku 15–89 lat stanowiła 11,9% omawianej zbiorowości w kraju. W województwie odnotowano niższy niż w kraju współczynnik aktywności zawodowej (o 3,4 p. proc.), wskaźnik zatrudnienia (o 2,9 p. proc.) oraz niższą stopę bezrobocia (o 0,7 p. proc.)

Wśród aktywnych zawodowo liczba pracujących stanowiła 1855 tys. (w kraju 16433 tys.), a liczba bezrobotnych – 63 tys. Pracujący stanowili 96,8% aktywnych zawodowo, a bezrobotni – 3,2%.

Tablica 1. Aktywność ekonomiczna ludności w wieku 15–89 lat

WYSZCZEGÓLNIENIE	Ogółem	Aktywni zawodowo – razem pracujący i bezrobotni	Współczynnik aktywności zawodowej
	w tysiącach		w %
OGÓŁEM	3559	1917	53,9
mężczyźni	1699	1039	61,2
kobiety	1860	878	47,2
Miasta	2724	1473	54,1
Wieś	835	444	53,2
Z ogółem w wieku:			
15–24 lata	379	116	30,6
25–34	540	463	85,7
35–44	661	586	88,7
45–54	533	435	81,6
55–89 lat	1446	317	21,9
Wiek produkcyjny	2442	1840	75,3
15–64 lata	2722	1875	68,9
50–89 lat	1688	504	29,9

W I kwartale 2021 r. na 1000 pracujących przypadło 919 osób bezrobotnych i biernych zawodowo (921 w miastach, 911 na wsi). W kraju na 1000 pracujących przypadło 819 osób bez pracy (817 w miastach, 823 na wsi).

52,1%

Wskaźnik zatrudnienia

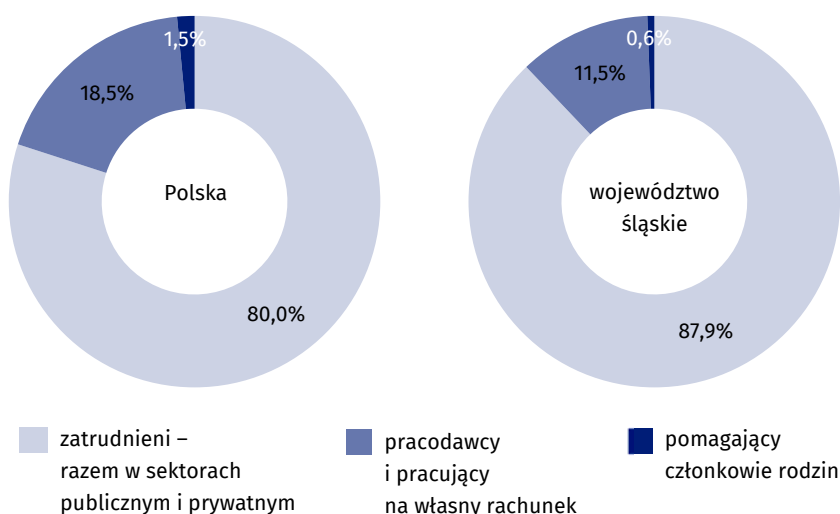
Osoby pracujące w I kwartale 2021 r. stanowiły 52,1% ludności w wieku 15–89 lat. Wskaźnik zatrudnienia w kraju wyniósł 55,0%.

Pracujący

W I kwartale 2021 r. zbiorowość pracujących liczyła 1855 tys. (w kraju 16433 tys.) osób. Mężczyźni stanowili 54,3% ogółu pracujących. Wyższy wskaźnik zatrudnienia odnotowano dla mężczyzn niż kobiet (59,3% wobec 45,6%) oraz dla mieszkańców wsi niż miast (52,3% wobec 52,1%).

Osoby pracujące w miastach stanowiły 76,4% ogólnej liczby pracujących w województwie

Wykres 2. Struktura pracujących według statusu zatrudnienia



W I kwartale 2021 r. najliczniejsze grupy zawodowe wśród pracujących to: specjaliści (22,6%), technicy i inny średni personel (16,4%) oraz robotnicy przemysłowi i rzemieślnicy (14,5%), natomiast najmniej liczną grupę zawodową stanowili rolnicy, ogrodnicy, leśnicy i rybacy (1,4%). Kobiety przeważały w takich grupach zawodowych jak: pracownicy wykonujący prace proste (69,6%), pracownicy usług i sprzedawcy (66,0%), specjaliści (60,0%) oraz pracownicy biurowi (59,9%). Mężczyźni stanowili większość w grupach zawodowych np. robotnicy przemysłowi i rzemieślnicy (88,1%) oraz operatorzy i monterzy maszyn i urządzeń (86,6%).

3,3%

Stopa bezrobocia


Osoby bezrobotne w I kwartale 2021 r. stanowiły 3,3% ludności aktywnej zawodowo w wieku 15–89 lat. Stopa bezrobocia w kraju wyniosła 4,0%.

Bezrobotni

Według wyników BAEL w I kwartale 2021 r. zbiorowość bezrobotnych w wieku 15–74 lata w województwie śląskim liczyła 63 tys. osób (w kraju 687 tys.), w tym 33 tys. mężczyzn oraz 30 tys. kobiet. Przeciętny czas poszukiwania pracy w I kwartale 2021 r. wyniósł 7,5 miesiąca.

W I kwartale 2021 r. bezrobotni mieszkańcy miast stanowili 87,3% ogółu bezrobotnych

Wykres 3. Struktura bezrobotnych według okresu poszukiwania pracy



Stopa bezrobocia według BAEL w I kwartale br. wyniosła 3,3%. Wyższą wartość stopy bezrobocia odnotowano dla kobiet niż mężczyzn (3,4% wobec 3,2%) oraz dla mieszkańców miast niż wsi (3,7% wobec 1,8%). W grupach wyodrębnionych ze względu na wiek najtrudniejszą sytuację obserwowano wśród osób najmłodszych (w wieku 15–24 lata), dla których stopa bezrobocia wyniosła 15,5%.

46,1%
 Udział biernych zawodowo w ludności w wieku 15–89 lat

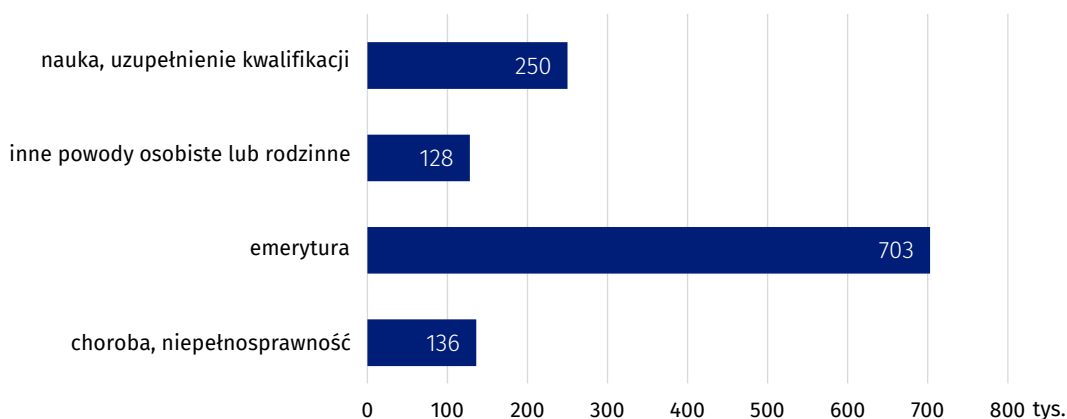
Osoby biernie zawodowo w I kwartale 2021 r. liczyły 1642 tys. osób i stanowiły 46,1% ludności w wieku 15–89 lat. W kraju udział biernych zawodowo stanowił 42,7%.

Bierni zawodowo

Wśród biernych zawodowo więcej było mieszkańców miast niż wsi (76,2% wobec 23,8%). Wyższy był też odsetek biernych zawodowo kobiet niż mężczyzn (59,8% wobec 40,1%).

Osoby w wieku produkcyjnym stanowiły 36,7% biernych zawodowo

Wykres 4. Wybrane przyczyny bierności zawodowej



W przypadku cytowania danych Głównego Urzędu Statystycznego prosimy o zamieszczenie informacji: „Źródło danych GUS”, a w przypadku publikowania obliczeń dokonanych na danych opublikowanych przez GUS prosimy o zamieszczenie informacji: „Opracowanie własne na podstawie danych GUS”.

Opracowanie merytoryczne:

Urząd Statystyczny w Katowicach

Dyrektor Aurelia Hetmańska

tel: 32 779 12 48

Rozpowszechnianie:

Informatorium

tel: 32 779 12 33, 32 779 12 34

Śląski Ośrodek Badań Regionalnych

tel: 32 779 12 19

e-mail: A.Marks@stat.gov.pl



katowice.stat.gov.pl



@Katowice_STAT



@StatKatowice

Załączniki:

1. Podstawowe definicje do opracowania z BAEL za I kwartał 2021 r. (w j. polskim i angielskim).

Źródło informacji stanowiły uogólnione wyniki reprezentacyjnego Badania Aktywności Ekonomicznej Ludności.

Wszystkim respondentom, którzy wzięli udział w Badaniu Aktywności Ekonomicznej Ludności wypełniając ankietę przekazujemy podziękowania za informacje oraz poświęcony czas.