

18.03.2024 r.

Struktura wynagrodzeń według zawodów w województwie śląskim w październiku 2022 r.

↑ **23,3%**

Wzrost przeciętnego miesięcznego wynagrodzenia brutto w porównaniu z przeciętnym miesięcznym wynagrodzeniem za październik 2020 r.

W październiku 2022 r. w województwie śląskim przeciętne miesięczne wynagrodzenie brutto w podmiotach gospodarki narodowej o liczbie pracujących 10 i więcej osób wyniosło 6971,67 zł. Mężczyźni otrzymali przeciętne miesięczne wynagrodzenie za badany miesiąc wyższe niż kobiety (7694,49 zł wobec 6149,30 zł).

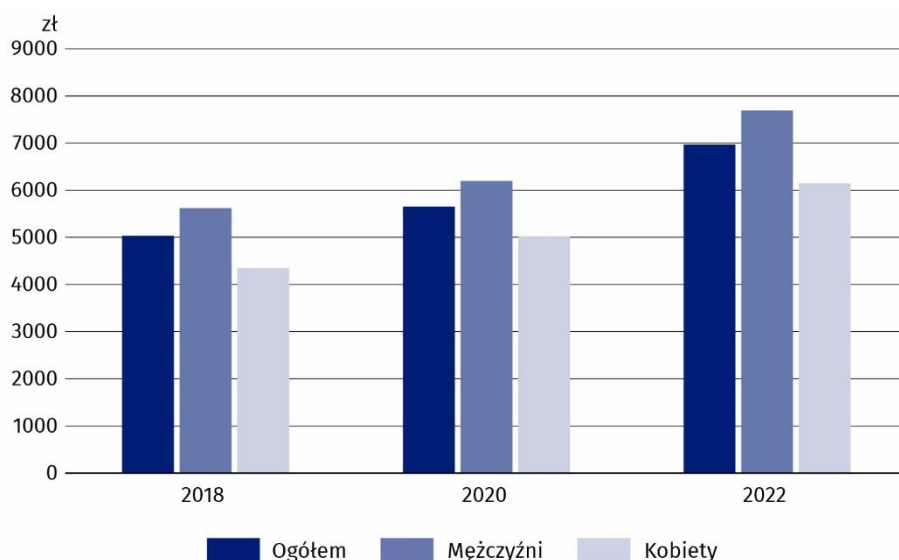
Dane przedstawione w opracowaniu pochodzą z reprezentacyjnego badania struktury wynagrodzeń według zawodów za październik 2022 r. Badanie struktury wynagrodzeń realizowane jest z częstotliwością dwuletnią i obejmuje podmioty gospodarki narodowej o liczbie pracujących 10 i więcej osób. Wyniki uzyskane z badania są uogólniane na całą populację. Więcej informacji dotyczących metodologii badania znajduje się w [Zeszytcie metodologicznym Struktura wynagrodzeń według zawodów](#).

Przeciętne miesięczne wynagrodzenie brutto

W październiku 2022 r. przeciętne miesięczne wynagrodzenie brutto w województwie śląskim wyniosło 6971,67 zł (w kraju – 7001,28 zł) i było wyższe w porównaniu z analogicznym okresem 2020 r. o 23,3% (w kraju o 21,8%). W badanym okresie mężczyźni osiągnęli przeciętne miesięczne wynagrodzenie brutto o 10,4% wyższe niż ogółem w województwie, a kobiety – niższe o 11,8%. Przeciętne miesięczne wynagrodzenie mężczyzn było o 25,1% wyższe od wynagrodzenia kobiet.

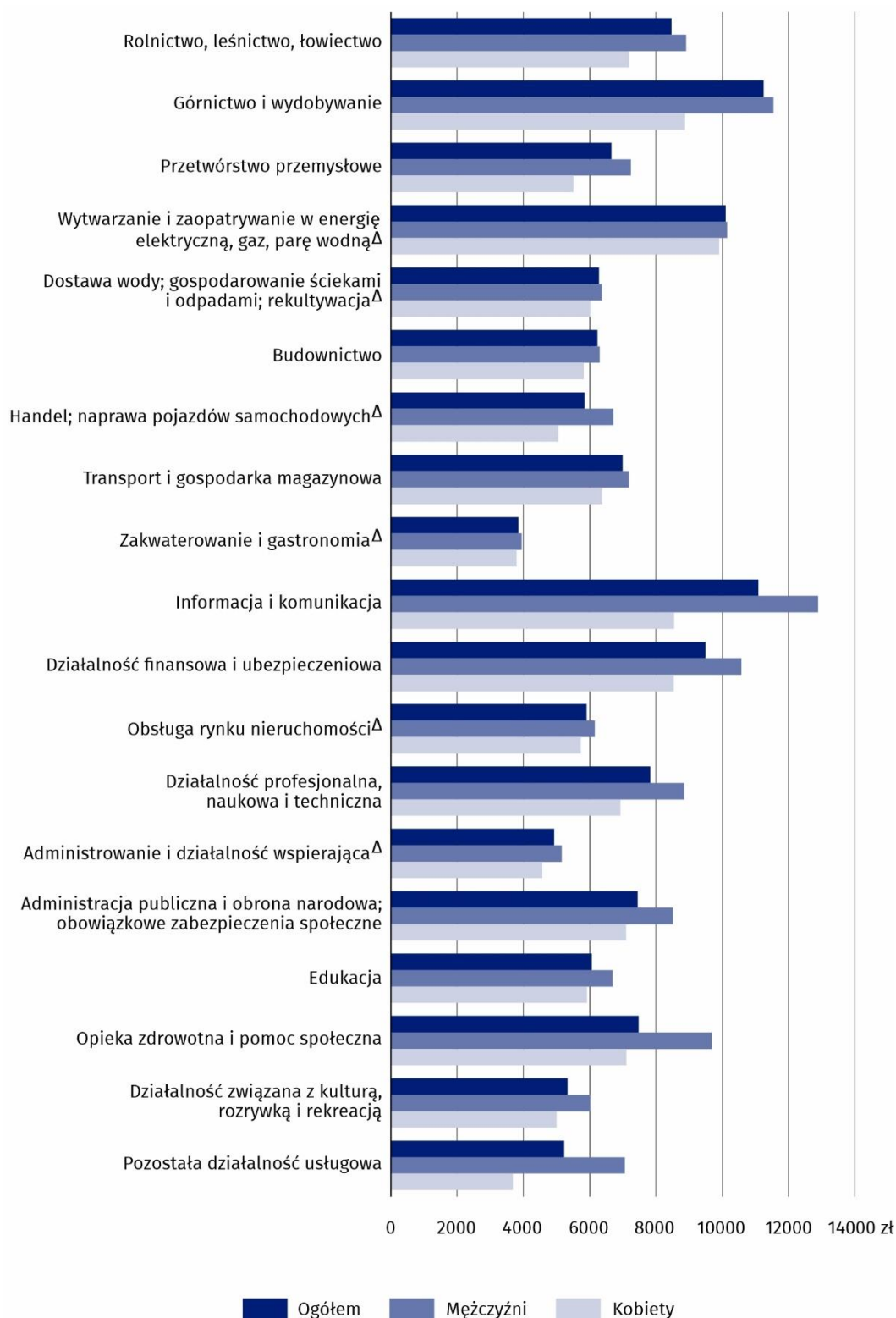
Przeciętne miesięczne wynagrodzenie brutto w województwie śląskim w październiku 2022 r. stanowiło 99,6% wielkości krajowej

Wykres 1. Przeciętne miesięczne wynagrodzenie brutto w październiku



Biorąc pod uwagę sekcje PKD, najwyższe przeciętne miesięczne wynagrodzenie brutto zano-
towano w górnictwie i wydobywaniu. Było ono o 61,3% wyższe od przeciętnego wynagrodze-
nia ogółem. Najniższe wynagrodzenie otrzymali natomiast pracownicy zatrudnieni w sekcji
zakwaterowanie i gastronomia, które stanowiło 44,8% przeciętnego wynagrodzenia w woje-
wództwie.

Wykres 2. Przeciętne miesięczne wynagrodzenia brutto według sekcji PKD w październiku 2022 r.

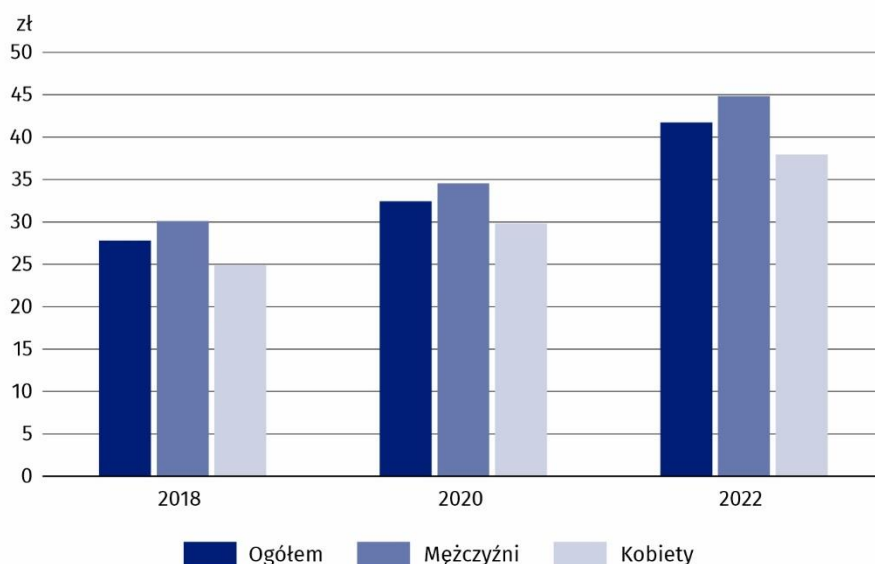


Przeciętne godzinowe wynagrodzenie brutto

W październiku 2022 r. przeciętne godzinowe wynagrodzenie brutto w województwie śląskim wyniosło 41,72 zł (w kraju – 42,30 zł) i było wyższe w porównaniu z analogicznym okresem 2020 r. o 28,6% (w kraju o 27,3%). W badanym okresie mężczyźni osiągnęli przeciętne godzinowe wynagrodzenie o 7,5% wyższe niż ogółem w województwie, a kobiety – niższe o 9,0%. Przeciętne godzinowe wynagrodzenie mężczyzn było o 18,1% wyższe niż przeciętne godzinowe wynagrodzenie kobiet.

Przeciętne godzinowe wynagrodzenie brutto mężczyzn było o 18,1% wyższe od przeciętnego wynagrodzenia kobiet

Wykres 3. Przeciętne stawki godzinowe wynagrodzenia brutto według płci w październiku

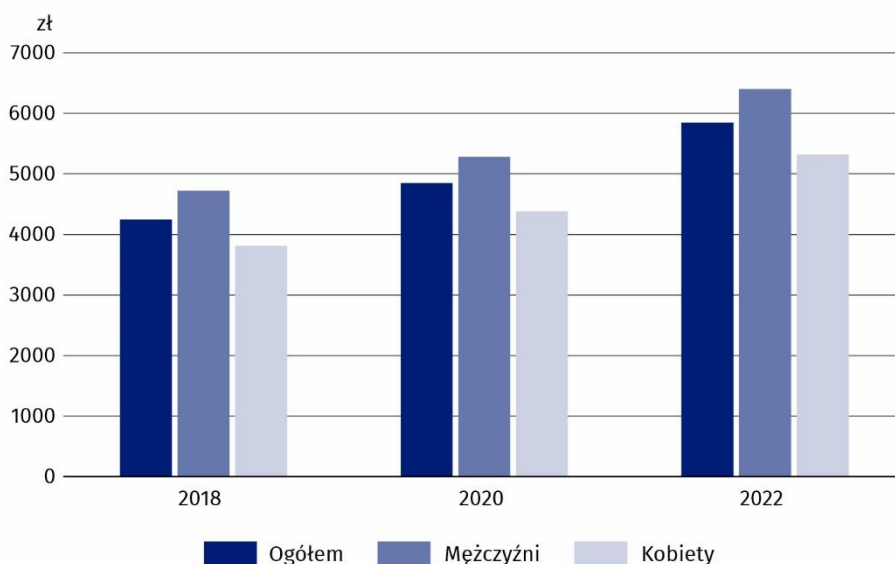


Mediana

W październiku 2022 r. wynagrodzenie środkowe (mediana) w województwie śląskim ukształtowała się na poziomie 5850,00 zł i było wyższe niż w kraju o 2,6% (5701,62 zł). Oznacza to, że połowa pracowników otrzymała wynagrodzenia co najwyżej w tej wysokości, a połowa – w wysokości nie niższej niż mediana. Dla mężczyzn wynagrodzenie środkowe wyniosło 6404,18 zł, a dla kobiet – 5318,87 zł.

Przeciętne miesięczne wynagrodzenie brutto połowy zatrudnionych nie przekraczało 5850,00 zł

Wykres 4. Mediana wynagrodzeń brutto w październiku

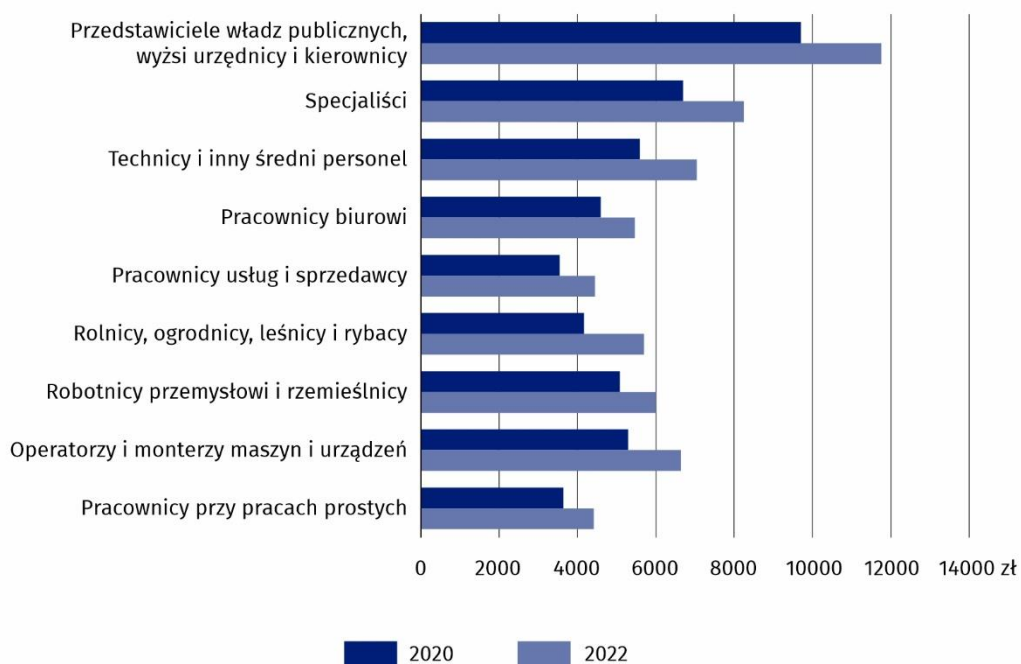


Przeciętne miesięczne wynagrodzenia brutto według wielkich grup zawodów

Biorąc po uwagę wielkie grupy zawodów, przeciętne miesięczne wynagrodzenie wyższe od średniej wojewódzkiej w październiku 2022 r., uzyskali przedstawiciele władz publicznych, wyżsi urzędnicy i kierownicy (wyższe o 68,7%), specjaliści (o 18,3%) oraz technicy i inny średni personel (o 1,0%). W pozostałych wielkich grupach zawodów przeciętne wynagrodzenie kształtowało się poniżej średniej. Najniższe wynagrodzenia otrzymali pracownicy wykonujący prace proste (niższe o 36,7%). We wszystkich wielkich grupach zawodów mężczyźni otrzymywali przeciętne miesięczne wynagrodzenia wyższe niż kobiety.

Najwyższe przeciętne wynagrodzenie brutto otrzymali pracownicy zaliczani do grupy zawodów przedstawiciele władz publicznych, wyżsi urzędnicy i kierownicy

Wykres 5. Przeciętne miesięczne wynagrodzenia brutto według wielkich grup zawodów w październiku





W porównaniu z październikiem 2020 r. we wszystkich wielkich grupach zawodów zanotowano wzrost przeciętnych miesięcznych wynagrodzeń ogółem. Największy wzrost płac dotyczył rolników, ogrodników, leśników i rybaków (o 36,9%) oraz techników i innego średniego personelu (o 26,0%), natomiast najmniejszy wzrost wynagrodzeń odnotowano wśród robotników przemysłowych i rzemieślników (o 18,0%).

W przypadku cytowania danych Głównego Urzędu Statystycznego prosimy o zamieszczenie informacji: „Źródło danych GUS”, a w przypadku publikowania obliczeń dokonanych na danych opublikowanych przez GUS prosimy o zamieszczenie informacji: „Opracowanie własne na podstawie danych GUS”.

Opracowanie merytoryczne:
Urząd Statystyczny w Katowicach
p.o. Dyrektor Grażyna Witkowska
tel: 32 779 12 48

Rzeczoznawstwo:
Informatorium Statystyczne
tel: 32 779 12 33, 32 779 12 34

 katowice.stat.gov.pl

 [@Katowice_STAT](https://twitter.com/Katowice_STAT)

 [@StatKatowice](https://www.facebook.com/StatKatowice)

Powiązane opracowania

[Struktura wynagrodzeń według zawodów za październik 2022 roku](#)

[Zeszyt metodologiczny Struktura wynagrodzeń według zawodów](#)

[Rocznik Statystyczny Województwa Śląskiego 2023](#)

Temat dostępny w bazach danych

[Dziedzinowe Bazy Wiedzy](#)

Ważniejsze pojęcia dostępne w słowniku

[Przeciętne miesięczne wynagrodzenie brutto](#)

[Przeciętne wynagrodzenie godzinowe](#)