

Popyt na pracę w województwie śląskim w 2022 r.

27.04.2023 r.

↓ **26,3%**

Spadek liczby wolnych miejsc pracy w porównaniu z końcem 2021 r.

W końcu 2022 r. w województwie śląskim zanotowano 12,4 tys. wolnych miejsc pracy, tj. o 26,3% mniej niż przed rokiem. W 2022 r. w porównaniu z 2021 r. liczba nowo utworzonych miejsc pracy zmniejszyła się o 11,3%, natomiast liczba zlikwidowanych miejsc pracy zwiększyła się o 9,0%.

Badanie popytu na pracę realizowane jest metodą reprezentacyjną z częstotliwością kwartalną na formularzu Z-05. Obejmuje ono podmioty gospodarki narodowej zatrudniające przynajmniej jedną osobę. Wyniki uzyskane z próby są uogólniane na populację generalną podmiotów gospodarki narodowej zatrudniających 1 i więcej osób.

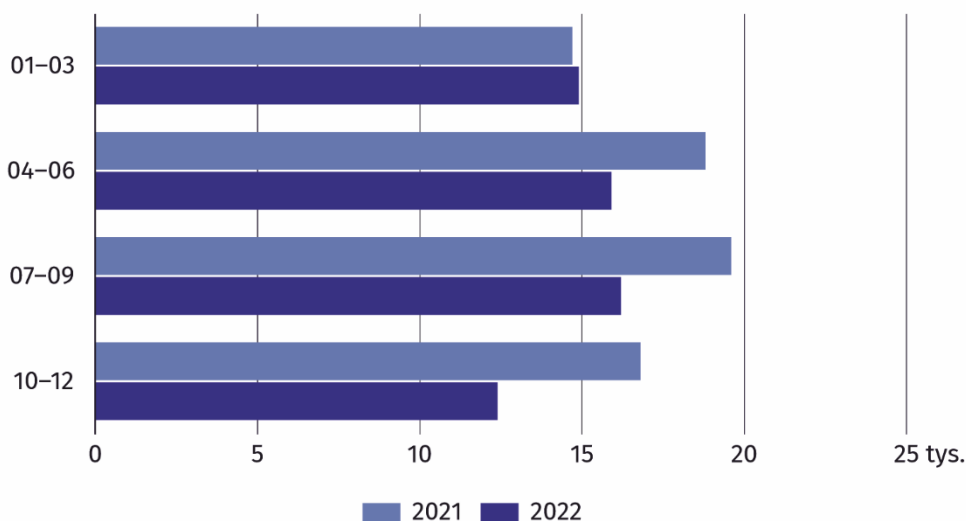
W województwie śląskim w końcu 2022 r. badaniem popytu na pracę objęto 74,3 tys. podmiotów, tj. 11,8% podmiotów w skali kraju. Większość z nich (66,4%) stanowiły jednostki małe, czyli takie, które zatrudniały do 9 osób. Biorąc pod uwagę rodzaj działalności, najwięcej podmiotów prowadziło działalność w sekcji handel; naprawa pojazdów samochodowych, następnie przetwórstwo przemysłowe oraz budownictwo.

Wolne miejsca pracy

W końcu 2022 r. zanotowano 12,4 tys. wolnych miejsc pracy, tj. o 26,3% mniej niż przed rokiem. Większość z nich (80,9%) znajdowała się w podmiotach należących do sektora prywatnego. Największą liczbą wolnych miejsc pracy dysponowały jednostki prowadzące działalność w zakresie przetwórstwa przemysłowego (3,2 tys., 25,7% ogółu), następnie budownictwa (1,6 tys., 13,1%) oraz handlu; naprawy pojazdów samochodowych (1,5 tys., 12,3%).

W końcu 2022 r. zgłoszono o 26,3% mniej wolnych miejsc pracy niż przed rokiem

Wykres 1. Wolne miejsca pracy
Stan na koniec kwartału



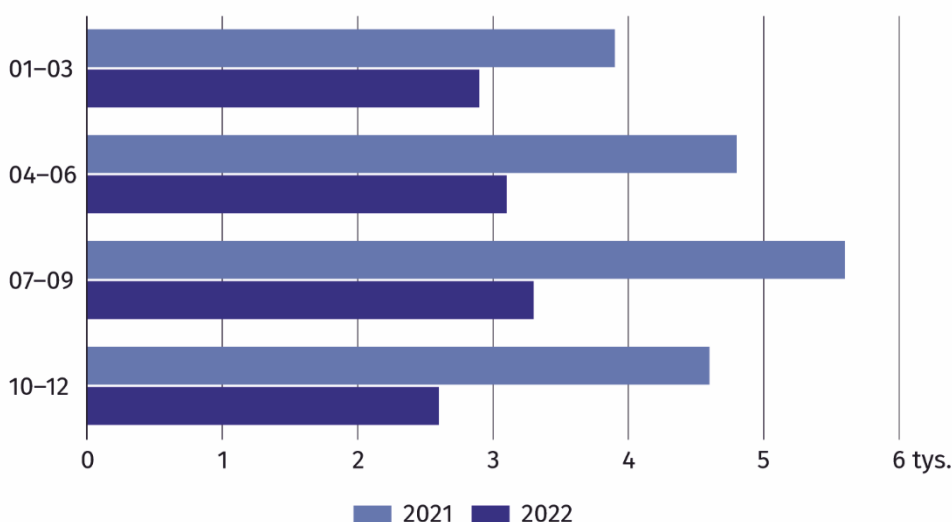
W skali roku spadek wolnych miejsc pracy zanotowano m.in. w sekcjach administracja publiczna i obrona narodowa; obowiązkowe zabezpieczenia społeczne (o 24,1%), dostawa wody; gospodarowanie ściekami i odpadami; rekultywacja (o 23,9%) oraz przetwórstwo przemysłowe (o 23,8%), natomiast wzrost wolnych miejsc pracy wystąpił m.in. w działalności związanej z kulturą, rozrywką i rekreacją (o 36,7%) oraz w transporcie i gospodarce magazynowej (o 17,9%).

Biorąc pod uwagę grupy zawodów, najwięcej wolnych miejsc pracy było przeznaczonych dla operatorów i monterów maszyn i urządzeń – 3,0 tys. (24,2% ogółu) oraz robotników przemysłowych i rzemieślników 3,0 tys. (24,0%). Na specjalistów oczekiwano 2,4 tys. wolnych miejsc pracy.

W końcu 2022 r. 2,6 tys. nowych miejsc pracy pozostało jeszcze nie obsadzonych (4,6 tys. przed rokiem), w tym głównie w przetwórstwie przemysłowym (0,9 tys.). Najwięcej niezagospodarowanych miejsc pracy przeznaczonych było dla specjalistów (31,3% ogółu) oraz operatorów i monterów maszyn i urządzeń (21,2%).

Wykres 2. Nowo utworzone wolne miejsca pracy

Stan na koniec kwartału

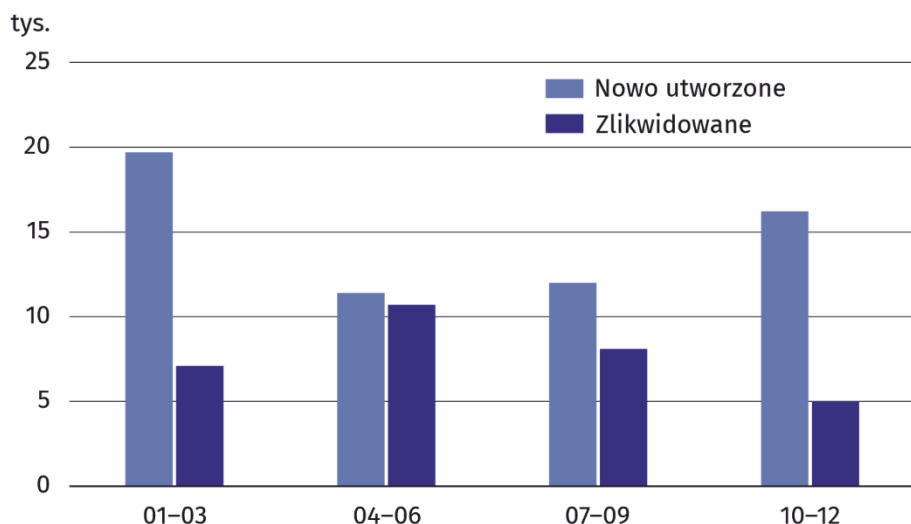


Nowo utworzone i zlikwidowane miejsca pracy

W 2022 r. powstało 59,3 tys. nowych miejsc pracy, tj. o 11,3% mniej niż przed rokiem. Najwięcej nowych miejsc pracy zanotowano w I kwartale 2022 r. (19,7 tys.), a najmniej w II kwartale 2022 r. (11,4 tys.). Zdecydowana większość z nich (88,8%) powstała w sektorze prywatnym. Biorąc pod uwagę rodzaj działalności, najwięcej nowych miejsc pracy zanotowano w podmiotach prowadzących działalność zaliczanych do sekcji: handel; naprawa pojazdów samochodowych (27,0% ogółu), przetwórstwo przemysłowe (18,9%) oraz budownictwo (10,3%).

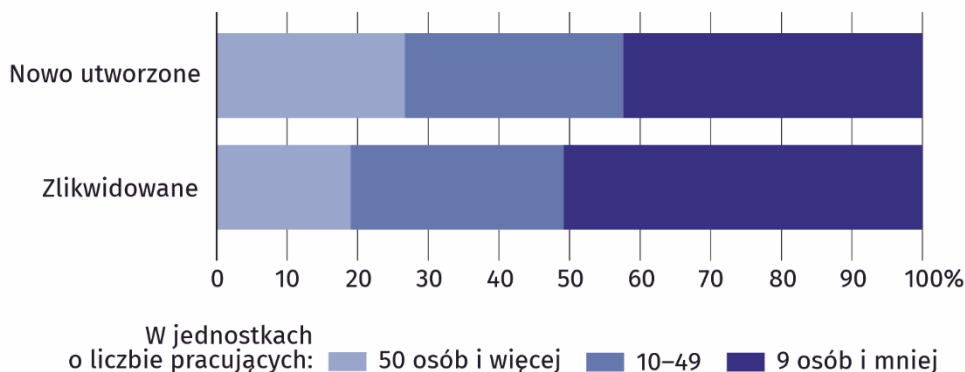
W 2022 r. utworzono o 11,3% mniej miejsc pracy niż przed rokiem

Wykres 3. Nowo utworzone i zlikwidowane miejsca pracy w 2022 r.



W skali roku największy spadek liczby nowych miejsc pracy dotyczył jednostek związanych z działalnością finansową i ubezpieczeniową (o 48,9%), obsługą rynku nieruchomości (o 42,7%) oraz z przetwórstwem przemysłowym (o 18,3%). Największy wzrost liczby nowych miejsc pracy zanotowano natomiast w jednostkach związanych z edukacją (o 55,5%) oraz z wytwarzaniem i zaopatrywaniem w energię elektryczną, gaz, parę wodną i gorącą wodę (o 48,7%).

Wykres 4. Struktura nowo utworzonych i zlikwidowanych miejsc pracy według wielkości jednostek w 2022 r.



W 2022 r. zostało zlikwidowanych 30,9 tys. miejsc pracy, tj. o 9,0% więcej niż w 2021 r. Najwięcej zlikwidowanych miejsc pracy zanotowano w II kwartale 2022 r. (10,7 tys.), a najmniej w IV kwartale 2022 r. (5,0 tys.). Redukcji etatów dokonywały głównie podmioty sektora prywatnego (95,4% ogółu). Najwięcej zlikwidowanych miejsc pracy odnotowano w podmiotach prowadzących działalność zaliczaną do sekcji przetwórstwo przemysłowe (7,6 tys.), następnie handel; naprawa pojazdów samochodowych (7,0 tys.) oraz budownictwo (3,9 tys.).

W skali roku wzrost zredukowanych miejsc pracy zanotowano m.in. w sekcjach: informacja i komunikacja (ponad 2-krotny), działalność finansowa i ubezpieczeniowa (o 62,4%), dostawa wody; gospodarowanie ściekami i odpadami; rekultywacja (o 59,0%). Największy spadek zlikwidowanych stanowisk pracy wystąpił w działalności związanej z kulturą, rozrywką i rekreacją (o 67,7%), następnie w obsłudze rynku nieruchomości (o 27,1%).

W 2022 r. zlikwidowano o 9,0% więcej miejsc pracy niż przed rokiem

Opracowanie merytoryczne:
Urząd Statystyczny w Katowicach
Dyrektor Aurelia Hetmańska
tel: 32 779 12 48

Rzeczoznawstwo:
Informatorium Statystyczne
tel: 32 779 12 33, 32 779 12 34



katowice.stat.gov.pl



[@Katowice_STAT](https://twitter.com/Katowice_STAT)



[@StatKatowice](https://www.facebook.com/StatKatowice)

Powiązane opracowania

[Popyt na pracę w 4 kwartale 2022 roku](#)

[Popyt na pracę w 2021 roku](#)

[Rocznik Statystyczny Województwa Śląskiego 2022](#)

Temat dostępny w bazach danych

[Strateg → Rynek pracy](#)

[Bank Danych Lokalnych → Rynek pracy](#)

Ważniejsze pojęcia dostępne w słowniku

[Nowo utworzone miejsca pracy](#)

[Popyt na pracę](#)

[Wolne miejsca pracy](#)

[Zlikwidowane miejsca pracy](#)

W przypadku cytowania danych Głównego Urzędu Statystycznego prosimy o zamieszczenie informacji: „Źródło danych GUS”, a w przypadku publikowania obliczeń dokonanych na danych opublikowanych przez GUS prosimy o zamieszczenie informacji: „Opracowanie własne na podstawie danych GUS”.