

# Rolnictwo w województwie śląskim w 2020 r.

30.06.2021 r.

 **52,9%**

Wzrost wartości skupu r/r  
ziarna zbóż podstawowych  
konsumpcyjnych i paszowych

W 2020 r., w porównaniu z 2019 r., odnotowano wzrost skupu ziarna zbóż podstawowych konsumpcyjnych i paszowych, ziemniaków, żywca rzeźnego oraz mleka krowiego. Obniżyły się ceny skupu produktów roślinnych (z wyjątkiem ziarna pszenicy) oraz produktów zwierzęcych (z wyjątkiem żywca wołowego i mleka krowiego). W skali roku zmniejszyło się pogłowie bydła i trzody chlewnej.

## Warunki meteorologiczne

W 2020 r. odnotowano w województwie śląskim wzrost średniej rocznej temperatury powietrza w relacji do wartości średnich wyznaczonych dla poprzednich okresów wieloletnich. Wzrosła także roczna suma opadów atmosferycznych.

Przeciętne roczne temperatury powietrza odnotowane we wszystkich stacjach meteorologicznych w województwie śląskim w 2020 r. były wyższe niż wartości średnie wyznaczone dla poprzednich okresów wieloletnich, począwszy od 1971 r. Najwyższą średnią roczną temperaturę powietrza zanotowano w stacji meteorologicznej w Częstochowie (10,0°C).

W 2020 r. w stacjach meteorologicznych zlokalizowanych na terenie województwa śląskiego odnotowano wzrost rocznej sumy opadów atmosferycznych w odniesieniu do wartości średnich wyznaczonych dla poprzednich okresów wieloletnich, począwszy od 1971 r. Najwyższą roczną sumę opadów atmosferycznych zanotowano w stacji w Bielsku-Białej (1182 mm), a najniższą – w Częstochowie (728 mm).

Miesiącem o najwyższej średniej temperaturze powietrza w 2020 r. był sierpień. W stacji meteorologicznej w Katowicach zanotowano w tym miesiącu 19,7°C, a w Bielsku-Białej – 19,6°C. Najniższe wartości dotyczyły stycznia. Średnia temperatura powietrza odnotowana w tym miesiącu w Katowicach wynosiła 1,2°C, a w Bielsku-Białej –1,6°C.

Najwyższą średnią miesięczną sumę opadów atmosferycznych w 2020 r. odnotowano w maju w stacji meteorologicznej w Bielsku-Białej (195,9 mm), a następnie w październiku (186,4 mm w Bielsku-Białej i 135,9 mm w Katowicach), natomiast najniższe – w kwietniu (15,6 mm w Katowicach) i styczniu (18,2 mm w Bielsku-Białej).

## Skup i ceny produktów rolnych

W 2020 r. skupiono 170,4 tys. t ziarna zbóż podstawowych konsumpcyjnych i paszowych (łącznie z mieszankami zbożowymi, bez ziarna siewnego), co stanowiło 1,6% skupu w kraju. Wartość skupu była wyższa niż w 2019 r. o 52,9%. Do skupu dostarczono 131,9 tys. t ziarna pszenicy, tj. o 60,5% więcej niż rok wcześniej oraz 9,3 tys. t ziarna żyta, tj. o 33,0% więcej niż w 2019 r.

Skup ziemniaków wyniósł 6,9 tys. t i był o 0,6% większy w porównaniu z poprzednim rokiem. Skup ziemniaków w województwie śląskim stanowił 0,4% skupu ziemniaków w kraju.

W 2020 r. skupiono 175,4 tys. t żywca rzeźnego w wadze żywej, tj. o 1,3% więcej niż w 2019 r. Stanowiło to 3,1% skupu żywca rzeźnego w kraju. Żywca wołowego skupiono 38,4 tys. t, tj. o 70,3% więcej niż przed rokiem, żywca wieprzowego – 42,8 tys. t, tj. o 2,4% mniej niż w 2019 r. Do skupu dostarczono 92,9 tys. t żywca drobiowego, tj. o 11,7% mniej niż w 2019 r.

Skup mleka krowiego w 2020 r. wyniósł 258,4 mln litrów i był wyższy niż przed rokiem o 2,1%. Stanowiło to 2,1% ogółu mleka skupionego w kraju.

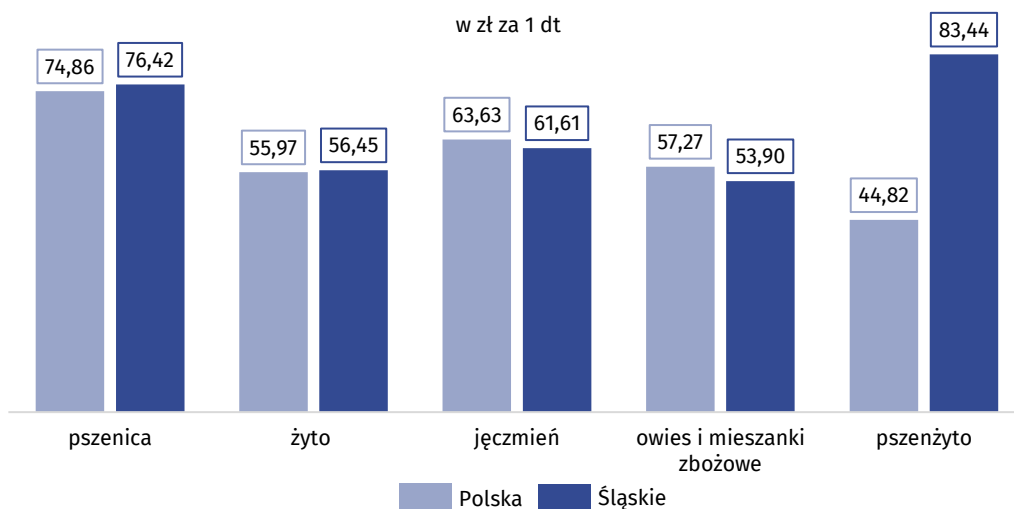
Wartość skupu ziarna zbóż podstawowych konsumpcyjnych i paszowych w województwie śląskim w 2020 r. stanowiła 1,6% ogólnej wartości skupu w kraju

Wartość skupu żywca rzeźnego w wadze żywej w województwie śląskim w 2020 r. stanowiła 3,1% ogólnej wartości skupu żywca rzeźnego w kraju

## Ceny skupu produktów rolnych

Przeciętna cena skupu ziarna pszenicy w województwie śląskim w 2020 r. wyniosła 76,42 zł za 1 dt i była wyższa niż przed rokiem o 9,0%. Średnia cena skupu ziarna żyta ukształtowała się na poziomie 56,45 zł za 1 dt i była niższa niż w 2019 r. o 11,0%. Za ziemniaki w skupie płacono średnio 83,44zł za 1 dt, tj. o 39,1% mniej niż przed rokiem.

Wykres 1. Przeciętne ceny skupu ważniejszych produktów rolnych



Cena skupu żywca wołowego wynosiła 5,92 zł za 1 kg i była wyższa w porównaniu z ceną uzyskaną w 2019 r. o 1,5%. Cena żywca wieprzowego ukształtowała się na poziomie 4,95 zł za 1 kg i w odniesieniu do 2019 r. spadła o 7,2%. Cena skupu drobiu rzeźnego osiągnęła poziom 3,21 zł za 1 kg i była niższa w porównaniu z ceną zanotowaną w poprzednim roku o 9,7%. Za 1 l mleka krowiego w skupie płacono średnio 1,35 zł, tj. o 0,2% więcej niż w 2019 r.

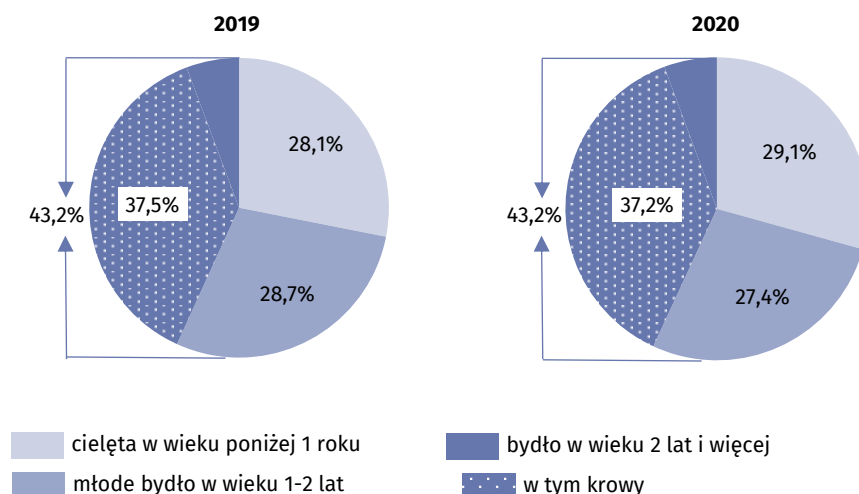
## Pogłowie zwierząt gospodarskich

Pogłowie bydła w województwie śląskim w grudniu 2020 r. liczyło 127,0 tys. szt. i w skali roku zmniejszyło się o 1,2%. Odnotowano spadek liczebności stada bydła we wszystkich grupach wiekowo-użytkowych z wyjątkiem cieląt w wieku poniżej 1 roku. Pogłowie krów liczyło 47,3 tys. szt. i w porównaniu z grudniem 2019 r. zmniejszyło się o 0,9 tys. szt. (tj. o 1,9%). Pogłowie krów mlecznych wyniosło 43,1 tys. szt., tj. 91,1% ogólnej liczby krów w województwie i w skali roku spadło o 1,4%. Udział pogłowia bydła utrzymywanego w gospodarstwach indywidualnych w pogłowie bydła ogółem wyniósł 94,9%.

Liczebność stada bydła w województwie śląskim w grudniu 2020 r. stanowiła 2,0% pogłowia bydła w kraju

Wykres 2. Struktura bydła według grup wiekowo-użytkowych

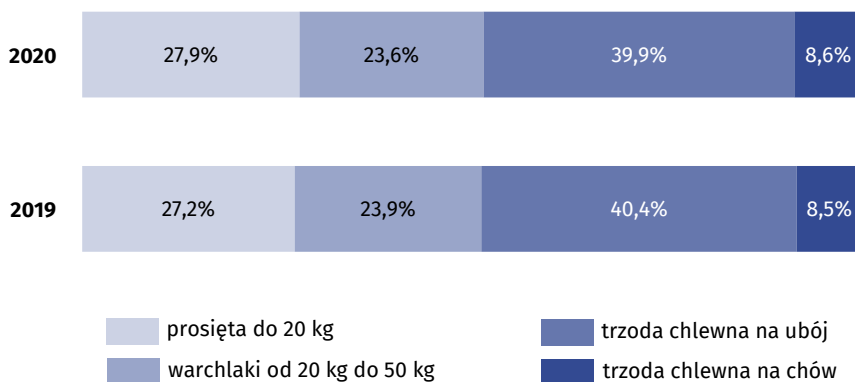
Stan w grudniu



Pogłowie trzody chlewnej w województwie śląskim w grudniu 2020 r. liczyło 205,2 tys. szt. i w porównaniu ze stanem w grudniu 2019 r. wzrosło o 1,2 tys. szt. (tj. o 0,6%). W strukturze pogłowia świń największą grupę stanowiła trzoda chlewna na ubój w wadze 50 kg i więcej, która liczyła 81,8 tys. szt. Stado loch na chów w grudniu 2020 r. liczyło 17,4 tys. szt. i w porównaniu z grudniem 2019 r. wzrosło o 0,5 tys. szt. (tj. o 3,2%), w tym loch prośnych – 11,4 tys. szt. (spadek o 0,4 tys. szt., tj. o 3,6%). Spadek odnotowano w grupie trzoda chlewna na ubój (o 0,7%) oraz warchlaki od 20 do 50 kg (o 0,6%). W gospodarstwach indywidualnych utrzymywane było 78,3% ogółu pogłowia trzody chlewnej.

## Wykres 2. Struktura trzody chlewnej według grup wiekowo-użytkowych

Stan w grudniu



Pogłowie owiec w grudniu 2020 r. liczyło 15,1 tys. szt. i w skali roku wzrosło o 4,7 tys. szt. tj. o 45,5%. Ponad połowę – 50,2% pogłowia owiec ogółem stanowiły maciorki (7,6 tys. szt.). W gospodarstwach indywidualnych utrzymywane było 93,5% ogółu owiec.

Liczebność stada drobiu w grudniu 2020 r. ukształtowała się na poziomie 8207,1 tys. szt. i w porównaniu z poprzednim rokiem zmniejszyła się o 37,1 tys. szt. (tj. o 0,5%). Drób kurzy stanowił 96,1% pogłowia drobiu ogółem i liczył 7883,8 tys. szt. W gospodarstwach indywidualnych utrzymywano 87,2% pogłowia drobiu ogółem.

Udział trzody chlewnej województwa śląskiego w krajowym pogłowie tych zwierząt w grudniu 2020 r. wyniósł 1,7%

Liczebność stada owiec w województwie śląskim w grudniu 2020 r. stanowiła 5,4% krajowego pogłowia tych zwierząt

Udział województwa śląskiego w krajowym pogłowie drobiu ogółem w grudniu 2020 r. wyniósł 4,0%

W przypadku cytowania danych Głównego Urzędu Statystycznego prosimy o zamieszczenie informacji: „Źródło danych GUS”, a w przypadku publikowania obliczeń dokonanych na danych opublikowanych przez GUS prosimy o zamieszczenie informacji: „Opracowanie własne na podstawie danych GUS”.

Opracowanie merytoryczne:

**Urząd Statystyczny w Katowicach**

**Dyrektor Aurelia Hetmańska**

tel: 32 779 12 48

Śląski Ośrodek Badań Regionalnych

tel: 32 779 12 19

**e-mail: [A.Marks@stat.gov.pl](mailto:A.Marks@stat.gov.pl)**

Rozpowszechnianie:

**Informatorium**

tel: 32 779 12 33, 32 779 12 34



[katowice.stat.gov.pl](http://katowice.stat.gov.pl)



[@Katowice\\_STAT](https://twitter.com/Katowice_STAT)



[@GlownyUrządStatystyczny](https://www.facebook.com/GlownyUrządStatystyczny)

#### **Powiązane opracowania**

[Komunikat o sytuacji społeczno-gospodarczej województwa śląskiego w grudniu 2020 r.](#)

[Raport o sytuacji społeczno-gospodarczej województwa śląskiego 2021](#)

#### **Temat dostępny w bazach danych**

[Bank Danych Lokalnych](#)

#### **Ważniejsze pojęcia dostępne w słowniku**

[Powierzchnia gospodarstwa rolnego](#)

[Użytki rolne](#)