

Rolnictwo w województwie śląskim w 2023 r.

26.06.2024 r.

↑ **13,3%**

Wzrost skupu ziarna zbóż podstawowych konsumpcyjnych i paszowych r/r

W 2023 r. w porównaniu z 2022 r. odnotowano wzrost skupu ziarna zbóż podstawowych konsumpcyjnych i paszowych, ziemniaków, mleka krowiego oraz żywca wołowego, natomiast spadek skupu żywca wieprzowego i drobiowego. Wzrosły ceny skupu ziemniaków, żywca wieprzowego i drobiowego, natomiast obniżyły się ceny pszenicy, żyta, żywca wołowego oraz mleka. W skali roku zwiększyło się pogłowie trzody chlewnej, owiec i drobiu, natomiast zmniejszyło się pogłowie bydła.

Produkcja roślinna

Powierzchnia zbóż podstawowych z mieszankami zbożowymi w czerwcu 2023 r. wynosiła 153,1 tys. ha i w porównaniu z poprzednim rokiem zmniejszyła się o 2,3%. Plonowanie zbóż podstawowych z mieszankami zbożowymi ukształtowało się na poziomie 44,6 dt z 1 ha i było lepsze niż przed rokiem (o 2,5%). Plony zbóż podstawowych z mieszankami zbożowymi w województwie w odniesieniu do średnich plonów w kraju były niższe o 2,2%. Zbiory zbóż podstawowych z mieszankami w 2023 r. oszacowano na 682,9 tys. t (2,6% zbiorów krajowych), tj. o 0,1% więcej niż przed rokiem.

Plony zbóż podstawowych z mieszankami zbożowymi w województwie w odniesieniu do średnich plonów w kraju były niższe o 2,2%

Tablica 1. Zbiory ważniejszych ziemiopłodów rolnych

| Wyszczególnienie | 2022 | 2023 | |
|--|----------|-------|----------|
| | w tys. t | | 2022=100 |
| Zboża ogółem | 930,6 | 996,9 | 107,1 |
| w tym zboża podstawowe z mieszankami zbożowymi | 682,1 | 682,9 | 100,1 |
| pszenica | 337,0 | 342,0 | 101,5 |
| żyto | 47,1 | 49,1 | 104,4 |
| jęczmień | 86,5 | 87,5 | 101,2 |
| owies | 46,4 | 48,9 | 105,3 |
| pszenżyto | 140,3 | 134,8 | 96,1 |
| mieszanki zbożowe | 24,8 | 20,6 | 82,8 |
| Rzepak i rzepik | 75,3 | 83,4 | 110,7 |
| Ziemniaki ^a | 125,8 | 118,0 | 93,8 |
| Buraki cukrowe | 119,6 | 188,2 | 157,4 |

a Bez powierzchni i produkcji w ogrodach przydomowych.

Powierzchnia uprawy pszenicy wynosiła w 2023 r. 65,4 tys. ha i zmniejszyła się o 1,2% w porównaniu z rokiem poprzednim, a uzyskane plony ukształtowały się na poziomie 52,3 dt z 1 ha, tj. o 2,8% niższym od przeciętnych plonów w kraju. Plonowanie pszenicy było o 2,8% wyższe niż w 2022 r. Zbiory pszenicy w 2023 r. wynosiły 342,0 tys. t i były o 1,5% większe niż przed rokiem.

Uprawa żyta zajmowała powierzchnię 15,6 tys. ha, tj. o 2,9% większą niż w roku poprzednim. Plony wyniosły 31,6 dt z 1 ha, tj. o 11,0% mniej od przeciętnych plonów w kraju. Plonowanie żyta było wyższe o 1,6% w porównaniu z poprzednim rokiem. Zbiory żyta w 2023 r. oszacowano na 49,1 tys. t, tj. o 4,4% więcej niż w 2022 r.

Powierzchnia uprawy rzepaku i rzepiku w 2023 r. ukształtowała się na poziomie 23,3 tys. ha i zwiększyła się o 6,1% w porównaniu z poprzednim rokiem. Plony wyniosły 35,9 dt z 1 ha, tj. o 5,9% więcej od przeciętnych plonów w kraju. Plonowanie rzepaku i rzepiku wzrosło o 4,4% w odniesieniu do 2022 r. Zbiory rzepaku i rzepiku w 2023 r. oszacowano na 83,4 tys. t (2,2% zbiorów krajowych), tj. o 10,7% więcej niż rok wcześniej.

Uprawa ziemniaków w 2023 r. zajmowała powierzchnię 4,2 tys. ha, tj. o 6,7% mniejszą niż w roku poprzednim. Z 1 ha zebrano 285 dt ziemniaków, tj. o 0,7% więcej niż w 2022 r. Uzyskane plony ziemniaków były o 3,7% niższe od średnich plonów w kraju. Produkcja ziemniaków w województwie wyniosła 118,0 tys. t (2,1% produkcji krajowej) i była o 6,2% mniejsza niż przed rokiem.

Uprawa buraków cukrowych w 2023 r. zajmowała powierzchnię 2,5 tys. ha, tj. o 58,2% większą w porównaniu z rokiem poprzednim. Plony wyniosły 766 dt z 1 ha, tj. o 17,8% więcej od przeciętnych plonów w kraju. W skali roku plonowanie buraków cukrowych zmniejszyło się o 0,5%. Zbiory oszacowano na 188,2 tys. t (1,1% produkcji krajowej), tj. o 57,4% więcej niż w 2022 r.

W 2023 r. w województwie śląskim zebrano 47,4 tys. t warzyw gruntowych, tj. o 9,8% więcej niż w poprzednim roku. Zbiory większości gatunków warzyw gruntowych były wyższe niż w 2022 r. Wśród warzyw gruntowych, podobnie jak w poprzednich latach, najwięcej zebrano marchwi jadalnej – 20,2 tys. t (o 28,2% więcej niż rok wcześniej).

Zbiory owoców z drzew w 2023 r. wyniosły 16,0 tys. t i w porównaniu z 2022 r. były mniejsze o 9,3%. Wśród gatunków z tej grupy najwięcej zebrano jabłek – 13,8 tys. t (o 8,7% mniej niż w 2022 r.), co stanowiło 85,9% produkcji owoców z drzew.

Zbiory owoców z krzewów owocowych oraz plantacji jagodowych w 2023 r. wyniosły 3,3 tys. t i w porównaniu z ubiegłym sezonem wegetacyjnym były większe o 3,7%. Największy udział w zbiorach stanowiły truskawki i poziomki gruntowe – 44,3%, których produkcja w skali roku obniżyła się o 9,9%. Wzrost zbiorów odnotowano w większości owoców z tej grupy; największy w przypadku agrestu (o 64,0%) oraz porzeczki (o 33,8%).

Skup i ceny produktów rolnych

W 2023 r. skupiono produkty rolne o łącznej wartości 2153,6 mln zł (w cenach bieżących), czyli o 432,9 mln zł (o 16,7%) mniej niż przed rokiem. Wartość skupu produktów rolnych w przeliczeniu na 1 ha użytków rolnych osiągnęła poziom 5519 zł (6629 zł w 2022 r.). Wartość skupionych produktów zwierzęcych (80,7% ogólnej wartości skupionych produktów rolnych) wynosiła 1737,1 mln zł i była niższa o 312,7 mln zł, tj. o 15,3% od uzyskanej przed rokiem. Wartość skupionych produktów roślinnych wynosiła 416,5 mln zł i w porównaniu z 2022 r. była niższa o 120,3 mln zł (o 22,4%).

W 2023 r. skupiono 129,9 tys. t ziarna zbóż podstawowych konsumpcyjnych i paszowych (łącznie z mieszankami zbożowymi, bez ziarna siewnego), tj. więcej o 13,3% w porównaniu z poprzednim rokiem. Do skupu dostarczono 92,7 tys. t ziarna pszenicy, tj. o 24,7% więcej niż rok wcześniej oraz 6,3 tys. t ziarna żyta, tj. o 13,2% więcej niż w 2022 r.

Skup ziemniaków wyniósł 12,0 tys. t i był o 2,0% większy w porównaniu z poprzednim rokiem. W kraju odnotowano wzrost skupu ziemniaków w skali roku o 8,9%. Skup ziemniaków w województwie śląskim stanowił 0,7% skupu w kraju.

W 2023 r. skupiono 153,9 tys. t żywca rzeźnego w wadze żywej, tj. mniej niż w 2022 r. o 27,2%. Stanowiło to 2,4% skupu żywca rzeźnego w kraju. Żywca wołowego skupiono 36,3 tys. t, tj. o 3,4% więcej niż przed rokiem, żywca wieprzowego – 23,4 tys. t, tj. mniej niż w 2022 r. o 22,4%. Do skupu dostarczono 91,6 tys. t żywca drobiowego, tj. o 36,1% mniej niż rok wcześniej.

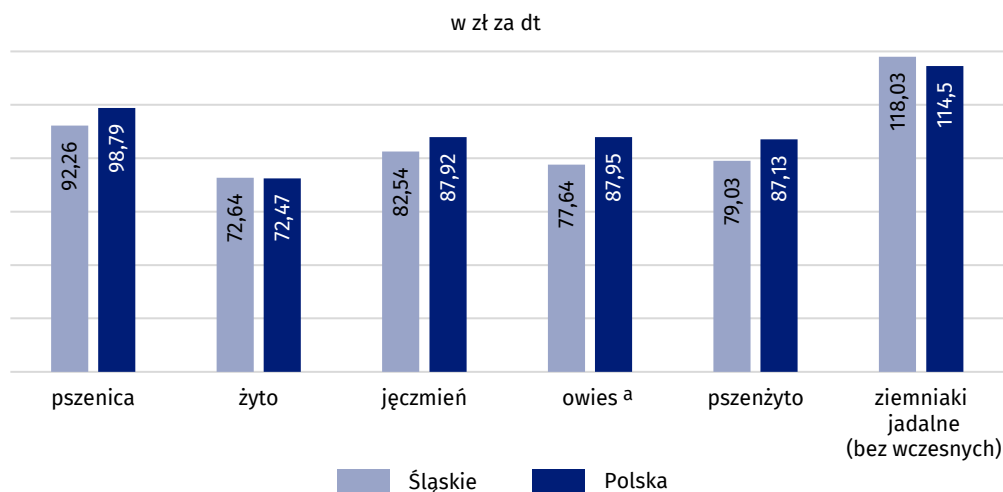
Wartość skupionych produktów rolnych w województwie śląskim w 2023 r. stanowiła 2,0% ogólnej wartości skupu w kraju

Wartość skupu żywca rzeźnego w wadze żywej w województwie śląskim w 2023 r. stanowiła 2,4% ogólnej wartości skupu żywca rzeźnego w kraju

Skup mleka krowiego w 2023 r. wyniósł 274,3 mln litrów i był o 2,3% wyższy niż przed rokiem; stanowił on 2,2% ogółu mleka skupionego w kraju.

Przeciętna cena skupu ziarna pszenicy w województwie śląskim w 2023 r. wyniosła 92,26 zł za 1 dt (w kraju – 98,79 zł) i była niższa niż przed rokiem o 37,9%. Średnia cena skupu ziarna żyta ukształtowała się na poziomie 72,64 zł za 1 dt (w kraju – 72,47 zł) i była niższa niż w 2022 r. o 39,4%. Za ziemniaki jadalne (bez wczesnych) w skupie płacono średnio 118,03 zł za 1 dt (w kraju – 114,50 zł), tj. o 17,3% więcej niż przed rokiem.

Wykres 1. Przeciętne ceny skupu ważniejszych produktów rolnych w 2023 r.



^a łącznie z mieszankami zbożowymi.

Cena skupu żywca wołowego wynosiła 11,22 zł za 1 kg (w kraju – 10,39 zł) i była niższa w porównaniu z ceną uzyskaną w 2022 r. o 1,0%. Cena żywca wieprzowego ukształtowała się na poziomie 8,02 zł za 1 kg (w kraju – 8,35 zł) i w odniesieniu do 2022 r. wzrosła o 21,0%. Cena skupu drobiu rzeźnego osiągnęła poziom 5,39 zł za 1 kg (w kraju – 5,79 zł) i była wyższa w porównaniu z ceną zanotowaną w poprzednim roku o 2,7%. Za 1 l mleka krowiego w skupie płacono średnio 2,06 zł (w kraju – 2,08 zł), tj. mniej niż w 2022 r. o 10,8%.

Pogłowie zwierząt gospodarskich

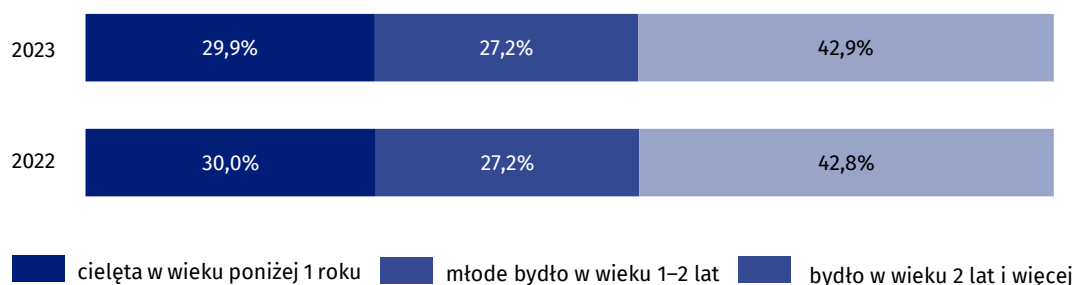
Pogłowie bydła w województwie śląskim w grudniu 2023 r. ukształtowało się na poziomie 133,8 tys. szt. i w skali roku było niższe o 0,1%. Spadek liczebności stada bydła odnotowano w grupie cielęta w wieku poniżej 1 roku (o 0,4%) oraz bydło w wieku 2 lat i więcej (o 0,1%), natomiast wzrost – w grupie młode bydło w wieku 1–2 lat (o 0,1%). Pogłowie krów liczyło 45,3 tys. szt. i w porównaniu z grudniem 2022 r. zwiększyło się o 0,5 tys. szt. (o 1,1%).

Pogłowie krów mlecznych wyniosło 42,9 tys. szt., tj. 94,7% ogólnej liczby krów w województwie i w skali roku wzrosło o 1,2%.

Liczebność stada bydła w województwie śląskim w grudniu 2023 r. stanowiła 2,1% pogłowia bydła w kraju

Wykres 2. Struktura bydła według grup wiekowo-użytkowych

Stan w grudniu

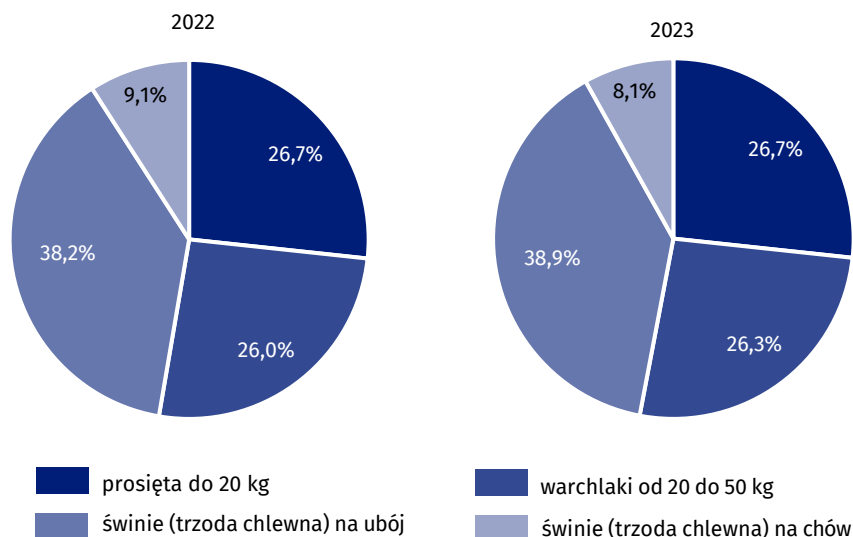


Pogłowie trzody chlewnej w województwie śląskim w grudniu 2023 r. liczyło 187,3 tys. szt. i w porównaniu ze stanem w grudniu 2022 r. wzrosło o 25,6 tys. szt. (o 15,8%).

W strukturze pogłowia świń największą grupę stanowiła trzoda chlewna na ubój w wadze 50 kg i więcej, która liczyła 72,9 tys. szt. (wzrost o 18,2% w porównaniu z grudniem 2022 r.). Stado prosiąt o wadze do 20 kg liczyło 50,0 tys. szt. (o 15,7% więcej), a stado warchlaków – 49,3 tys. szt. (wzrost o 17,1%). Najmniejszą grupę stanowiło stado świń na chów o wadze 50 kg i więcej, które w grudniu 2023 r. liczyło 15,0 tys. szt. i w porównaniu z grudniem 2022 r. wzrosło o 0,3 tys. szt. (o 2,4%), w tym loch – 14,6 tys. szt. – wzrost o 0,2 tys. szt. (o 1,9%).

Wykres 3. Struktura trzody chlewnej według grup wiekowo-użytkowych

Stan w grudniu



Pogłowie owiec w grudniu 2023 r. liczyło 15,5 tys. szt. i w skali roku zwiększyło się 1,9 tys. szt. (o 13,8%), w tym prawie 40,6% pogłowia owiec ogółem stanowiły maciorki (6,3 tys. szt.).

Liczebność stada drobiu w grudniu 2023 r. ukształtowała się na poziomie 7086,9 tys. szt. i w porównaniu z poprzednim rokiem zwiększyła się o 707,7 tys. szt. (o 11,1%). Drób kurzy stanowił 96,9% pogłowia drobiu ogółem i liczył 6870,7 tys. szt. Udział województwa śląskiego w krajowym pogłowie drobiu ogółem w grudniu 2023 r. wyniósł 3,2%.

W przypadku cytowania danych Głównego Urzędu Statystycznego prosimy o zamieszczenie informacji: „Źródło danych GUS”, a w przypadku publikowania obliczeń dokonanych na danych opublikowanych przez GUS prosimy o zamieszczenie informacji: „Opracowanie własne na podstawie danych GUS”.

Udział trzody chlewnej województwa śląskiego w krajowym pogłowie tych zwierząt w grudniu 2023 r. wyniósł 1,9%

Liczebność stada owiec w województwie śląskim w grudniu 2023 r. stanowiła 5,1% krajowego pogłowia

Opracowanie:

Urząd Statystyczny w Katowicach

Dyrektor Grażyna Witkowska


tel: 32 779 12 48

Rozpowszechnianie:

Informatorium Statystyczne

tel: 32 779 12 33, 32 779 12 34

 katowice.stat.gov.pl

 [@Katowice_STAT](#)

 [@StatKatowice](#)

Powiązane opracowania

[Komunikat o sytuacji społeczno-gospodarczej województwa śląskiego w grudniu 2023 r.](#)

[Raport o sytuacji społeczno-gospodarczej województwa śląskiego 2024](#)

[Sytuacja społeczno-gospodarcza województw Nr 4/2023](#)

[Produkcja upraw rolnych i ogrodnich w 2023 roku](#)

Temat dostępny w bazach danych

[Bank Danych Lokalnych](#)

Ważniejsze pojęcia dostępne w słowniku

[Powierzchnia gospodarstwa rolnego](#)

[Użytki rolne](#)