

Rolnictwo w województwie śląskim w 2022 r.

29.06.2023 r.

 **21,3%**

Wzrost skupu żywca
drobiowego r/r

W 2022 r. w porównaniu z 2021 r. odnotowano wzrost skupu ziarna zbóż podstawowych konsumpcyjnych i paszowych, ziemniaków, mleka krowiego oraz żywca drobiowego, natomiast spadek skupu żywca wołowego i wieprzowego. Wzrosły ceny skupu produktów roślinnych oraz produktów zwierzęcych. W skali roku zmniejszyło się pogłowie stada bydła, trzody chlewnej, owiec oraz liczebność drobiu

Produkcja roślinna

Powierzchnia zbóż podstawowych z mieszankami zbożowymi w czerwcu 2022 r. wynosiła 156,6 tys. ha i w porównaniu z poprzednim rokiem zmniejszyła się o 5,3%. Plonowanie zbóż podstawowych z mieszankami zbożowymi ukształtowało się na poziomie 43,5 dt z 1 ha i było lepsze niż przed rokiem (o 4,8%). Plony zbóż podstawowych z mieszankami zbożowymi w województwie w odniesieniu do średnich plonów w kraju były niższe o 5,2%. Zbiory zbóż podstawowych z mieszankami w 2022 r. oszacowano na 682,1 tys. t (2,5% zbiorów krajowych), tj. o 0,6% mniej niż przed rokiem.

Plony zbóż podstawowych z mieszankami zbożowymi w województwie w odniesieniu do średnich plonów w kraju były niższe o 5,2%

Tablica 1. Zbiory ważniejszych ziemiopłodów rolnych

Wyszczególnienie	2021	2022	
	w tys. t		2021=100
Zboża ogółem	922,7	930,6	100,9
w tym zboża podstawowe z mieszankami zbożowymi	686,0	682,1	99,4
pszenica	303,8	337,0	110,9
żyto	55,4	47,1	85,0
jęczmień	95,0	86,5	91,0
owies	51,5	46,4	90,2
pszenżyto	128,4	140,3	109,2
mieszanki zbożowe	51,9	24,8	47,8
Rzepak i rzepik	73,5	75,3	102,5
Ziemniaki ^a	198,6	125,8	63,4
Buraki cukrowe	125,8	119,6	95,0

a Bez powierzchni i produkcji w ogrodach przydomowych.

Powierzchnia uprawy pszenicy wynosiła 66,1 tys. ha i zwiększyła się o 7,0% w porównaniu z rokiem poprzednim, a uzyskane plony ukształtowały się na poziomie 50,9 dt z 1 ha, tj. o 4,7% niższym od przeciętnych plonów w kraju. Plonowanie pszenicy było o 3,5% wyższe niż w 2021 r. Zbiory pszenicy w 2022 r. wynosiły 337,0 tys. t i były o 10,9% większe niż przed rokiem.

Uprawa żyta zajmowała powierzchnię 15,1 tys. ha, tj. o 11,5% mniejszą niż w roku poprzednim. Plony wyniosły 31,1 dt z 1 ha, tj. o 13,6% mniej od przeciętnych plonów w kraju. Plonowanie żyta było niższe o 4,0% w porównaniu z poprzednim rokiem. Zbiory żyta w 2022 r. oszacowano na 47,1 tys. t, tj. o 15,0% mniej niż w 2021 r.

Powierzchnia uprawy rzepaku i rzepiku w 2022 r. ukształtowała się na poziomie 21,9 tys. ha i zwiększyła się o 0,6% w porównaniu z poprzednim rokiem. Plony wyniosły 34,4 dt z 1 ha, tj. o 1,8% więcej od przeciętnych plonów w kraju. Plonowanie rzepaku i rzepiku wzrosło o 2,1% w odniesieniu do 2021 r. Zbiory rzepaku i rzepiku w 2022 r. oszacowano na 75,3 tys. t (2,1% zbiorów krajowych), tj. o 2,5% więcej niż rok wcześniej.

Uprawa ziemniaków w 2022 r. zajmowała powierzchnię 4,4 tys. ha, tj. o 36,2% mniejszą niż w roku poprzednim. Z 1 ha zebrano 283 dt ziemniaków, tj. o 0,7% mniej niż w 2021 r. Uzyskane plony ziemniaków były o 8,1% niższe od średnich plonów w kraju. Produkcja ziemniaków w województwie wyniosła 125,8 tys. t (2,1% produkcji krajowej) i była o 36,6% mniejsza niż przed rokiem.

Uprawa buraków cukrowych w 2022 r. zajmowała powierzchnię 1,6 tys. ha, tj. o 0,1% większą w porównaniu z rokiem poprzednim. Plony wyniosły 770 dt z 1 ha, tj. o 20,7% więcej od przeciętnych plonów w kraju. W skali roku plonowanie buraków cukrowych zmniejszyło się o 5,0%. Zbiory oszacowano na 119,6 tys. t (0,8% produkcji krajowej), tj. o 5,0% mniej niż w 2021 r.

W 2022 r. w województwie śląskim zebrano 43,2 tys. t warzyw gruntowych, tj. o 7,9% więcej niż w poprzednim roku. Zbiory prawie wszystkich gatunków warzyw gruntowych były wyższe niż w 2021 r. Wśród warzyw gruntowych, podobnie jak w poprzednich latach, najwięcej zebrano marchwi jadalnej – 15,7 tys. t (o 9,5% więcej niż rok wcześniej).

Zbiory owoców z drzew w 2022 r. wyniosły 17,7 tys. t i w porównaniu z 2021 r. były większe o 45,0%. Wśród gatunków z tej grupy najwięcej zebrano jabłek – 15,1 tys. t (o 50,2% więcej niż w 2021 r.), co stanowiło 85,3% produkcji owoców z drzew.

Zbiory owoców z drzew i krzewów owocowych oraz plantacji jagodowych w 2022 r. wyniosły 3,2 tys. t i w porównaniu z ubiegłym sezonem wegetacyjnym były większe o 17,8%. Odnotowano wzrost zbiorów większości owoców z tej grupy; największy dla malin (o 33,5%) i borówki wysokiej (o 31,0%).

Skup i ceny produktów rolnych

W 2022 r. skupiono produkty rolne o łącznej wartości 2586,5 mln zł (w cenach bieżących), czyli o 842,0 mln zł (o 48,3%) więcej niż przed rokiem. Wartość skupu produktów rolnych w przeliczeniu na 1 ha użytków rolnych osiągnęła poziom 6629 zł (4470 zł w 2021 r.). Wartość skupionych produktów zwierzęcych (79,2% ogólnej wartości skupionych produktów rolnych) wynosiła 2049,8 mln zł i była wyższa o 706,7 mln zł, tj. o 52,6% od uzyskanej przed rokiem. Wartość skupionych produktów roślinnych wynosiła 536,8 mln zł i w porównaniu z 2021 r. była wyższa o 135,5 mln zł (o 33,8%).

W 2022 r. skupiono 114,7 tys. t ziarna zbóż podstawowych konsumpcyjnych i paszowych (łącznie z mieszankami zbożowymi, bez ziarna siewnego), tj. więcej o 2,7% w porównaniu z poprzednim rokiem. Do skupu dostarczono 74,6 tys. t ziarna pszenicy, tj. o 0,9% więcej niż rok wcześniej oraz 5,6 tys. t ziarna żyta, tj. o 18,7% mniej niż w 2021 r.

Wartość skupionych produktów rolnych w województwie śląskim w 2022 r. stanowiła 2,3% ogólnej wartości skupu w kraju

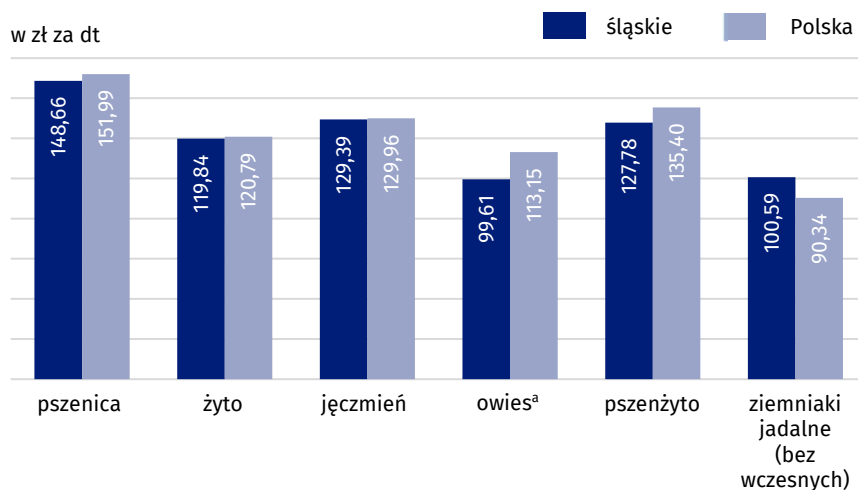
Skup ziemniaków wyniósł 11,8 tys. t i był o 17,3% większy w porównaniu z poprzednim rokiem. W kraju odnotowano spadek skupu ziemniaków w skali roku o 21,6%. Skup ziemniaków w województwie śląskim stanowił 0,7% skupu ziemniaków w kraju.

W 2022 r. skupiono 211,2 tys. t żywca rzeźnego w wadze żywej, tj. więcej niż w 2021 r. (o 9,0%). Skup żywca rzeźnego w województwie stanowił 3,1% skupu żywca rzeźnego w kraju. Żywca wołowego skupiono 35,1 tys. t, tj. o 3,7% mniej niż przed rokiem, żywca wieprzowego – 30,2 tys. t, tj. mniej niż w 2021 r. o 17,2%. Do skupu dostarczono 143,3 tys. t żywca drobiowego, tj. o 21,3% więcej niż rok wcześniej.

Skup mleka krowiego w 2022 r. wyniósł 268,1 mln litrów i był o 4,4% wyższy niż przed rokiem; stanowił on 2,2% ogółu mleka skupionego w kraju.

Przeciętna cena skupu ziarna pszenicy w województwie śląskim w 2022 r. wyniosła 148,66 zł za 1 dt i była wyższa niż przed rokiem (o 54,1%). Średnia cena skupu ziarna żyta ukształtowała się na poziomie 119,84 zł za 1 dt i była wyższa niż w 2021 r. (o 60,3%). Za ziemniaki jadalne (bez wczesnych) w skupie płacono średnio 100,59 zł za 1 dt, tj. o 41,5% więcej niż przed rokiem.

Wykres 1. Przeciętne ceny skupu ważniejszych produktów rolnych w 2022 r.



a łącznie z mieszankami zbożowymi.

Cena skupu żywca wołowego wynosiła 11,34 zł za 1 kg i była wyższa w porównaniu z ceną uzyskaną w 2021 r. (o 69,8%). Cena żywca wieprzowego ukształtowała się na poziomie 6,63 zł za 1 kg i w odniesieniu do 2021 r. wzrosła o 41,4%. Cena skupu drobiu rzeźnego osiągnęła poziom 5,25 zł za 1 kg i była wyższa w porównaniu z ceną zanotowaną w poprzednim roku (o 28,7%). Za 1 l mleka krowiego w skupie płacono średnio 2,31 zł, tj. o 50,0% więcej niż w 2021 r.

Pogłowie zwierząt gospodarskich

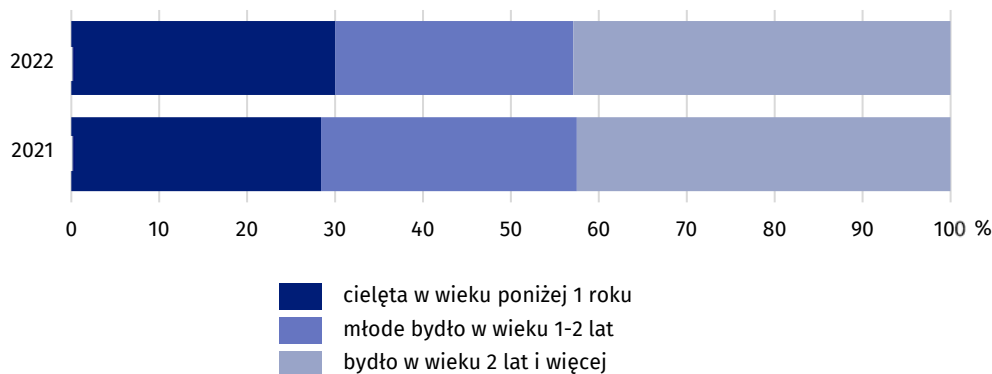
Pogłowie bydła w województwie śląskim w grudniu 2022 r. ukształtowało się na poziomie 134,0 tys. szt. i w skali roku było niższe o 0,3%. Odnotowano spadek liczebności stada bydła w grupie młode bydło w wieku 1-2 lat (o 6,9%), natomiast wzrost – w grupie cielęta w wieku poniżej 1 roku (o 5,3%) oraz w grupie bydło w wieku 2 lata i więcej (o 0,4%). Pogłowie krów liczyło 44,8 tys. szt. i w porównaniu z grudniem 2021 r. zmniejszyło się o 3,5 tys. szt. (o 7,3%).

Pogłowie krów mlecznych wyniosło 42,4 tys. szt., tj. 94,7% ogólnej liczby krów w województwie i w skali roku zmalało o 5,2%.

Wartość skupu żywca rzeźnego w wadze żywej w województwie śląskim w 2022 r. stanowiła 3,1% ogólnej wartości skupu żywca rzeźnego w kraju

Liczebność stada bydła w województwie śląskim w grudniu 2022 r. stanowiła 2,1% pogłowia bydła w kraju

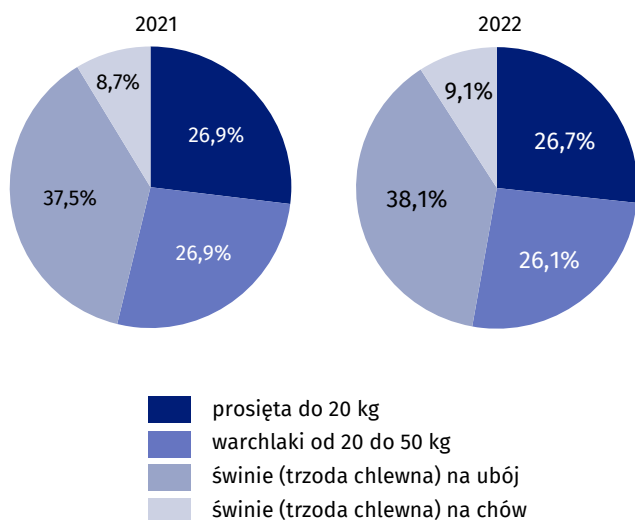
Wykres 2. Struktura bydła według grup wiekowo-użytkowych
Stan w grudniu



Pogłowie trzody chlewnej w województwie śląskim w grudniu 2022 r. liczyło 161,7 tys. szt. i w porównaniu ze stanem w grudniu 2021 r. obniżyło się o 24,3 tys. szt. (o 13,1%). W strukturze pogłowia świń największą grupę stanowiła trzoda chlewna na ubój w wadze 50 kg i więcej, która liczyła 61,7 tys. szt. (spadek o 11,6% w porównaniu z grudniem 2021 r.). Stado prosiąt o wadze do 20 kg liczyło 43,2 tys. szt. (o 13,6% mniej niż w grudniu 2021 r.), a stado warchlaków – 42,1 tys. szt. (spadek o 15,8%). Najmniejszą grupę stanowiło stado świń na chów o wadze 50 kg i więcej, które w grudniu 2022 r. liczyło 14,7 tys. szt. i w porównaniu z grudniem 2021 r. spadło o 1,5 tys. szt. (o 9,5%), w tym loch – 14,4 tys. szt. spadek o 1,5 tys. szt. (o 9,7%).

Udział trzody chlewnej województwa śląskiego w krajowym pogłowie tych zwierząt w grudniu 2022 r. wyniósł 1,7%

Wykres 3. Struktura trzody chlewnej według grup wiekowo-użytkowych
Stan w grudniu



Pogłowie owiec w grudniu 2022 r. liczyło 13,6 tys. szt. i w skali roku zmniejszyło się o 0,6 tys. szt. (o 4,4%), w tym prawie 42% pogłowia owiec ogółem stanowiły maciorki (5,7 tys. szt.).

Liczebność stada owiec w województwie śląskim w grudniu 2022 r. stanowiła 5,1% krajowego pogłowia tych zwierząt

Liczebność stada drobiu w grudniu 2022 r. ukształtowała się na poziomie 6379,3 tys. szt. i w porównaniu z poprzednim rokiem zmniejszyła się o 865,0 tys. szt. (o 11,9%). Drób kurzy stanowił 96,8% pogłowia drobiu ogółem i liczył 6175,1 tys. szt. Udział województwa śląskiego w krajowym pogłowie drobiu ogółem w grudniu 2022 r. wyniósł 3,2%.

Opracowanie merytoryczne:
Urząd Statystyczny w Katowicach
Dyrektor Aurelia Hetmańska
tel: 32 779 12 48

Rzeczoznawstwo:
Informatorium Statystyczne
tel: 32 779 12 33, 32 779 12 34



katowice.stat.gov.pl



[@Katowice_STAT](https://twitter.com/Katowice_STAT)



[@StatKatowice](https://facebook.com/StatKatowice)

Powiązane opracowania

[Komunikat o sytuacji społeczno-gospodarczej województwa śląskiego w grudniu 2022 r.](#)

[Raport o sytuacji społeczno-gospodarczej województwa śląskiego 2023](#)

Temat dostępny w bazach danych

[Bank Danych Lokalnych](#)

Ważniejsze pojęcia dostępne w słowniku

[Powierzchnia gospodarstwa rolnego](#)

[Użytki rolne](#)

W przypadku cytowania danych Głównego Urzędu Statystycznego prosimy o zamieszczenie informacji: „Źródło danych GUS”, a w przypadku publikowania obliczeń dokonanych na danych opublikowanych przez GUS prosimy o zamieszczenie informacji: „Opracowanie własne na podstawie danych GUS”.