

Rolnictwo w województwie śląskim w 2021 r.

30.06.2022 r.

 **17,5%**

Wzrost wartości skupu r/r
produktów rolnych

W 2021 r. w porównaniu z 2020 r. odnotowano spadek skupu ziarna zbóż podstawowych konsumpcyjnych i paszowych oraz mleka krowiego, natomiast wzrost skupu ziemniaków oraz żywca rzeźnego (z wyjątkiem żywca wołowego i wieprzowego). Wzrosły ceny skupu większości produktów roślinnych oraz produktów zwierzęcych. W skali roku zmniejszyło się pogłowie

trzody chlewnej, drobiu i owiec, natomiast zwiększyła się liczebność stada bydła.

Warunki meteorologiczne

W 2021 r. odnotowano w województwie śląskim wzrost średniej rocznej temperatury powietrza w relacji do wartości średnich wyznaczonych dla poprzednich okresów wieloletnich. Odnotowano natomiast spadek rocznej sumy opadów atmosferycznych.

Przeciętne roczne temperatury powietrza odnotowane we wszystkich stacjach meteorologicznych w województwie śląskim w 2021 r. były wyższe niż wartości średnie wyznaczone dla poprzednich okresów wieloletnich, począwszy od 1971 r. Najwyższą średnią roczną temperaturę powietrza zanotowano w stacji meteorologicznej w Bielsku-Białej (8,9°C).

W 2021 r. w stacjach meteorologicznych zlokalizowanych na terenie województwa śląskiego odnotowano spadek rocznej sumy opadów atmosferycznych w odniesieniu do wartości średnich wyznaczonych dla poprzednich okresów wieloletnich, począwszy od 1971 r. Najniższą roczną sumę opadów atmosferycznych zanotowano w stacji w Częstochowie (655 mm), a najwyższą – w Bielsku-Białej (863 mm).

Miesiącem o najwyższej średniej temperaturze powietrza w 2021 r. był lipiec. W stacji meteorologicznej w Katowicach zanotowano w tym miesiącu 21,0°C, a w Bielsku-Białej – 20,7°C. Najniższe wartości dotyczyły stycznia. Średnia temperatura powietrza odnotowana w tym miesiącu w Katowicach wynosiła minus 0,7°C, a w Bielsku-Białej minus 0,3°C.

Najwyższą średnią miesięczną sumę opadów atmosferycznych w 2021 r. odnotowano w sierpniu (240,5 mm w stacji meteorologicznej w Bielsku-Białej i 233,8 mm w Katowicach), natomiast najniższą – w marcu (18,3 mm w Katowicach) i w lutym (24,5 mm w Bielsku-Białej).

Produkcja roślinna

Powierzchnia zbóż podstawowych z mieszankami zbożowymi w 2021 r. wynosiła 165,5 tys. ha i w porównaniu z poprzednim rokiem zmniejszyła się o 8,4%. Plonowanie zbóż podstawowych z mieszankami zbożowymi ukształtowało się na poziomie 41,5 dt z 1 ha i było gorsze niż przed rokiem (o 8,0%). Plony zbóż podstawowych z mieszankami zbożowymi w województwie w odniesieniu do średnich plonów w kraju były niższe o 2,6%. Zbiory zbóż podstawowych z mieszankami w 2021 r. oszacowano na 686,0 tys. t (2,5% zbiorów krajowych), tj. o 15,8% mniej niż przed rokiem.

Plony zbóż podstawowych z mieszankami zbożowymi w województwie w odniesieniu do średnich plonów w kraju były niższe o 2,6%

Tablica 1. Zbiory ważniejszych ziemiopłodów rolnych
Stan w dniu 31 lipca

Wyszczególnienie	2020	2021	
	w tys. t		2020=100
Zboża ogółem	1021,2	922,7	89,9
w tym zboża podstawowe z mieszankami zbożowymi	810,4	686,0	84,2
pszenica	353,2	303,8	85,0
żyto	73,1	55,4	75,6
jęczmień	103,2	95,0	92,0
owies	52,6	51,5	97,8
pszenżyto	180,3	128,4	71,2
mieszanki zbożowe	48,0	51,9	108,2
Rzepak i rzepik	77,6	73,5	94,7
Ziemniaki ^a	169,8	198,6	116,9
Buraki cukrowe	98,2	125,8	128,1

^a Bez powierzchni i produkcji w ogrodach przydomowych.

Powierzchnia uprawy pszenicy wynosiła 61,8 tys. ha i zmniejszyła się o 10,0% w porównaniu z rokiem poprzednim, a uzyskane plony ukształtowały się na poziomie 49,2 dt z 1 ha, tj. o 3,0% niższym od przeciętnych plonów w kraju. Plonowanie pszenicy było o 5,4% niższe niż w 2020 r. Zbiory pszenicy w 2021 r. wynosiły 303,8 tys. t i były o 15,0% mniejsze niż przed rokiem.

Uprawa żyta zajmowała powierzchnię 17,1 tys. ha, tj. o 18,3% mniejszą niż w roku poprzednim. Plony wyniosły 32,4 dt z 1 ha, tj. o 2,1% mniej od przeciętnych plonów w kraju. Plonowanie żyta było niższe o 7,4% w porównaniu z poprzednim rokiem. Zbiory żyta w 2021 r. oszacowano na 55,4 tys. t, tj. o 24,4% mniej niż w 2020 r.

Powierzchnia uprawy rzepaku i rzepiku w 2021 r. ukształtowała się na poziomie 21,8 tys. ha i zmniejszyła się o 11,0% w porównaniu z poprzednim rokiem. Plony wyniosły 33,7 dt z 1 ha, tj. o 5,0% więcej od przeciętnych plonów w kraju. Plonowanie rzepaku i rzepiku wzrosło o 6,3% w odniesieniu do 2020 r. Zbiory rzepaku i rzepiku w 2021 r. oszacowano na 73,5 tys. t (2,3% zbiorów krajowych), tj. o 5,3% mniej niż rok wcześniej.

Uprawa ziemniaków w 2021 r. zajmowała powierzchnię 7,0 tys. ha, tj. o 38,2% większą niż w roku poprzednim. Z 1 ha zebrano 285 dt ziemniaków, tj. o 15,4% mniej niż w 2020 r. Uzyskane plony ziemniaków były o 5,0% niższe od średnich plonów w kraju. Produkcja ziemniaków w województwie wyniosła 198,6 tys. t (2,8% produkcji krajowej) i była o 16,9% wyższa niż przed rokiem.

Uprawa buraków cukrowych w 2021 r. zajmowała powierzchnię 1,6 tys. ha, tj. o 7,6% większą w porównaniu z rokiem poprzednim. Plony wyniosły 811 dt z 1 ha, tj. o 33,0% więcej od przeciętnych plonów w kraju. W skali roku plonowanie buraków cukrowych wzrosło o 19,1%. Zbiory oszacowano na 125,8 tys. t (0,8% produkcji krajowej), tj. o 28,1% więcej niż w 2020 r.

W 2021 r. w województwie śląskim zebrano 40,0 tys. t warzyw gruntowych, tj. o 14,2% mniej niż w poprzednim roku. Zbiory prawie wszystkich gatunków warzyw gruntowych były niższe niż w 2020 r. Wśród warzyw gruntowych, podobnie jak w poprzednich latach, najwięcej zebrano marchwi jadalnej – 14,4 tys. t.

Skup i ceny produktów rolnych

W 2021 r. skupiono produkty rolne o łącznej wartości 1744,5 mln zł (w cenach bieżących), czyli o 259,7 mln zł (o 17,5%) więcej niż przed rokiem. Wartość skupu produktów rolnych w przeliczeniu na 1 ha użytków rolnych osiągnęła poziom 4470 zł (3805 zł w 2020 r.). Wartość skupionych produktów zwierzęcych (77,0% ogólnej wartości skupionych produktów rolnych) wynosiła 1343,1 mln zł i była wyższa o 237,7 mln zł, tj. o 21,5% od uzyskanej przed rokiem. Wartość skupionych produktów roślinnych wynosiła 401,3 mln zł i w porównaniu z 2020 r. była wyższa o 21,9 mln zł (tj. o 5,8%).

W 2021 r. skupiono 111,7 tys. t ziarna zbóż podstawowych konsumpcyjnych i paszowych (łącznie z mieszankami zbożowymi, bez ziarna siewnego), tj. mniej o 34,5% w porównaniu z poprzednim rokiem. Do skupu dostarczono 73,9 tys. t ziarna pszenicy, tj. o 44,0% mniej niż rok wcześniej oraz 6,9 tys. t ziarna żyta, tj. o 26,3% mniej niż w 2020 r.

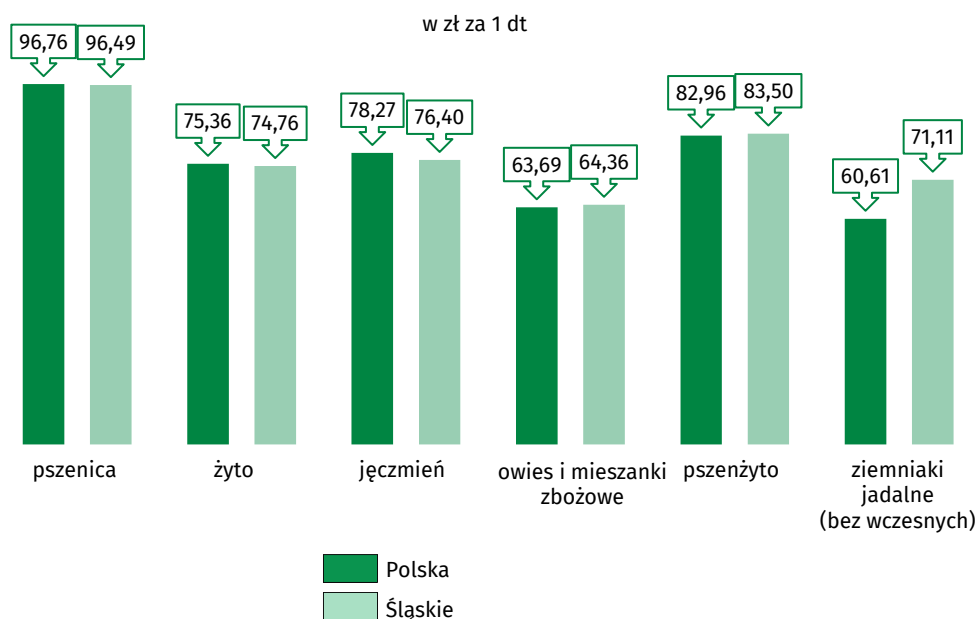
Skup ziemniaków wyniósł 10,0 tys. t i był o 45,1% większy w porównaniu z poprzednim rokiem. Skup ziemniaków w województwie śląskim stanowił 0,5% skupu ziemniaków w kraju.

W 2021 r. skupiono 193,9 tys. t żywca rzeźnego w wadze żywej, tj. o 10,6% więcej niż w 2020 r. Stanowiło to 3,0% skupu żywca rzeźnego w kraju. Żywca wołowego skupiono 36,5 tys. t, tj. o 4,9% mniej niż przed rokiem, żywca wieprzowego – 36,5 tys. t, tj. o 14,7% mniej niż w 2020 r. Do skupu dostarczono 118,1 tys. t żywca drobiowego, tj. o 27,2% więcej niż rok wcześniej.

Skup mleka krowiego w 2021 r. wyniósł 256,8 mln litrów i był o 0,6% niższy niż przed rokiem; stanowił on 2,1% ogółu mleka skupionego w kraju.

Przeciętna cena skupu ziarna pszenicy w województwie śląskim w 2021 r. wyniosła 96,49 zł za 1 dt i była o 26,3% wyższa niż przed rokiem. Średnia cena skupu ziarna żyta ukształtowała się na poziomie 74,76 zł za 1 dt i była wyższa o 32,4% niż w 2020 r. Za ziemniaki jadalne (bez wczesnych) w skupie płacono średnio 71,11 zł za 1 dt, tj. o 14,1% mniej niż przed rokiem.

Wykres 1. Przeciętne ceny skupu ważniejszych produktów rolnych w 2021 r.



Cena skupu żywca wołowego wynosiła 6,68 zł za 1 kg i była wyższa o 12,7% w porównaniu z ceną uzyskaną w 2020 r. Cena żywca wieprzowego ukształtowała się na poziomie 4,69 zł za 1 kg i w odniesieniu do 2020 r. obniżyła się o 5,4%. Cena skupu drobiu rzeźnego osiągnęła poziom 4,08 zł za 1 kg i była o 27,2% wyższa w porównaniu z ceną zanotowaną w poprzednim roku. Za 1 l mleka krowiego w skupie płacono średnio 1,54 zł, tj. o 14,7% więcej niż w 2020 r.

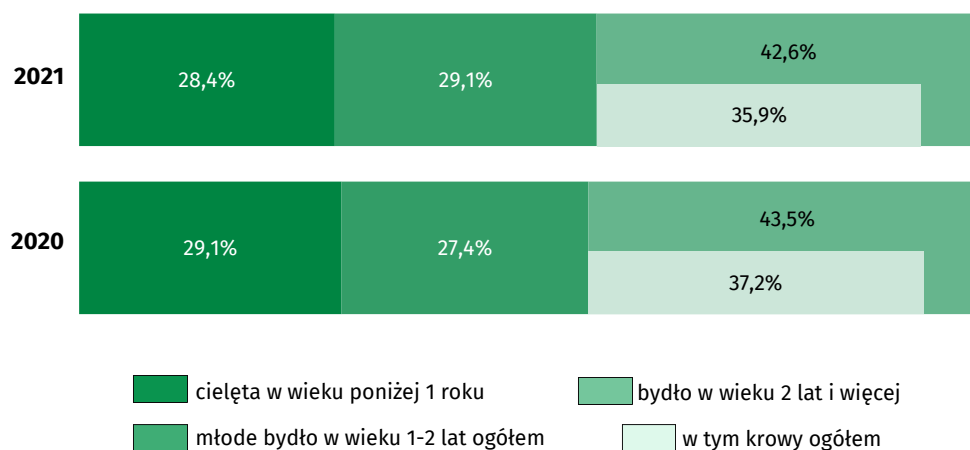
Wartość skupu ziarna zbóż podstawowych konsumpcyjnych i paszowych w województwie śląskim w 2021 r. stanowiła 1,3% ogólnej wartości skupu w kraju

Wartość skupu żywca rzeźnego w wadze żywej w województwie śląskim w 2021 r. stanowiła 3,0% ogólnej wartości skupu żywca rzeźnego w kraju

Pogłowie zwierząt gospodarskich

Pogłowie bydła w województwie śląskim w grudniu 2021 r. ukształtowało się na poziomie 134,4 tys. szt. i w skali roku zwiększyło się o 5,9%. Odnotowano wzrost liczebności stada bydła we wszystkich grupach wiekowo-użytkowych, a największy wzrost odnotowano w grupie młode bydło w wieku 1-2 lat (o 12,3%). Pogłowie krów liczyło 48,3 tys. szt. i w porównaniu z grudniem 2020 r. zwiększyło się o 1,0 tys. szt. (tj. o 2,1%). Pogłowie krów mlecznych wyniosło 44,8 tys. szt., tj. 92,7% ogólnej liczby krów w województwie i w skali roku wzrosło o 4,0%.


Wykres 2. Struktura bydła według grup wiekowo-użytkowych
Stan w grudniu



Liczebność stada bydła w województwie śląskim w grudniu 2021 r. stanowiła 2,1% pogłowia bydła w kraju

Pogłowie trzody chlewnej w województwie śląskim w grudniu 2021 r. liczyło 186,0 tys. szt. i w porównaniu ze stanem w grudniu 2020 r. obniżyło się o 19,2 tys. szt. (tj. o 9,3%). W strukturze pogłowia świń największą grupę stanowiła trzoda chlewna na ubój w wadze 50 kg i więcej, która liczyła 69,8 tys. szt. (spadek o 14,8% w porównaniu z 2020 r.). Stado prosiąt o wadze do 20 kg liczyło 50,0 tys. szt. i w porównaniu z grudniem 2020 r. zmniejszyło się o 7,1 tys. szt. (tj. o 12,4%). Wzrost pogłowia odnotowano w grupie warchlaki od 20 do 50 kg (o 3,2%).

Wykres 3. Struktura trzody chlewnej według grup wiekowo-użytkowych
Stan w grudniu



Udział trzody chlewnej województwa śląskiego w krajowym pogłowiu tych zwierząt w grudniu 2021 r. wyniósł 1,8%


Pogłowie owiec w grudniu 2021 r. liczyło 14,2 tys. szt. i w skali roku zmniejszyło się o 0,9 tys. szt. tj. o 5,6%. Ponad połowę (50,3%) pogłowia owiec ogółem stanowiły maciorki (7,2 tys. szt.).


Liczebność stada drobiu w grudniu 2021 r. ukształtowała się na poziomie 7244,2 tys. szt. i w porównaniu z poprzednim rokiem zmniejszyła się o 962,9 tys. szt. (tj. o 11,7%). Drób kurzy stanowił 96,9% pogłowia drobiu ogółem i liczył 7021,7 tys. szt. Udział województwa śląskiego w krajowym pogłowiu drobiu ogółem w grudniu 2021 r. wyniósł 3,8%.

Liczebność stada owiec w województwie śląskim w grudniu 2021 r. stanowiła 5,4% krajowego pogłowia tych zwierząt

Opracowanie merytoryczne:
Urząd Statystyczny w Katowicach
Dyrektor Aurelia Hetmańska
tel: 32 779 12 48

Rozpowszechnianie:
Informatorium Statystyczne
tel: 32 779 12 33, 32 779 12 34

 katowice.stat.gov.pl

 [@Katowice_STAT](https://twitter.com/Katowice_STAT)

 [@StatKatowice](https://www.facebook.com/StatKatowice)

Powiązane opracowania

[Komunikat o sytuacji społeczno-gospodarczej województwa Śląskiego w maju 2022 r.](#)

[Raport o sytuacji społeczno-gospodarczej województwa Śląskiego 2022](#)

Temat dostępny w bazach danych

[Bank Danych Lokalnych](#)

Ważniejsze pojęcia dostępne w słowniku

[Powierzchnia gospodarstwa rolnego](#)

[Użytki rolne](#)