

Koniunktura gospodarcza, opinie formułowane przez jednostki z siedzibą w województwie ŚLĄSKIM – grudzień 2019 r.

31.12.2019 r.

2,3

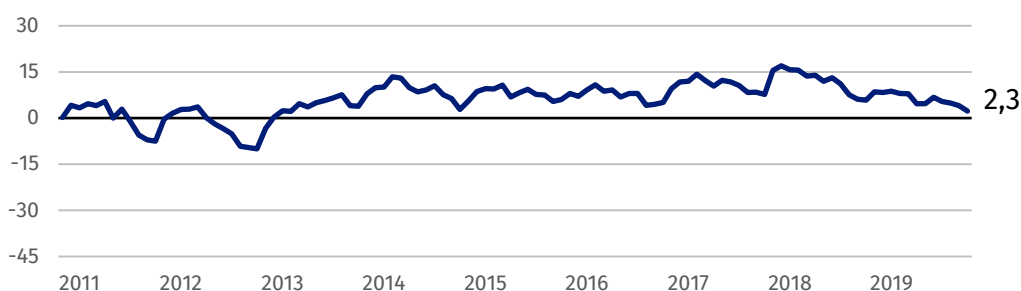
Wskaźnik ogólnego klimatu koniunktury w przetwórstwie przemysłowym

Koniunktura jest oceniana pozytywnie przez podmioty z większości prezentowanych rodzajów działalności gospodarczej, najlepiej – przez przedstawicieli firm z sekcji informacja i komunikacja. Najbardziej negatywne oceny zgłaszają przedsiębiorstwa z sekcji transport i gospodarka magazynowa.

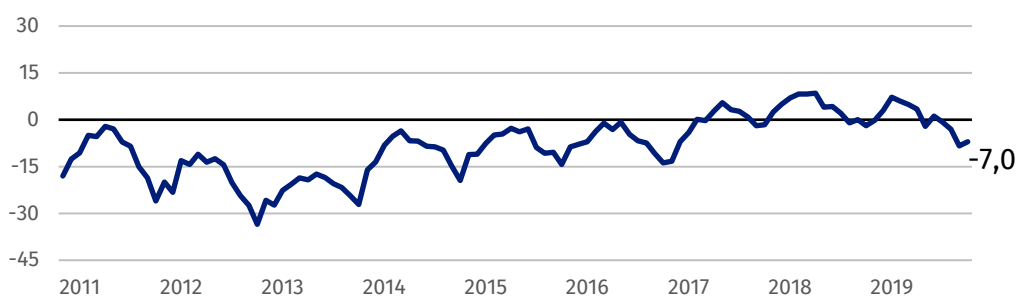
Przedsiębiorcy z sekcji informacja i komunikacja oceniają koniunkturę optymistycznie, najlepiej ze wszystkich prezentowanych rodzajów działalności

Wskaźnik ogólnego klimatu koniunktury

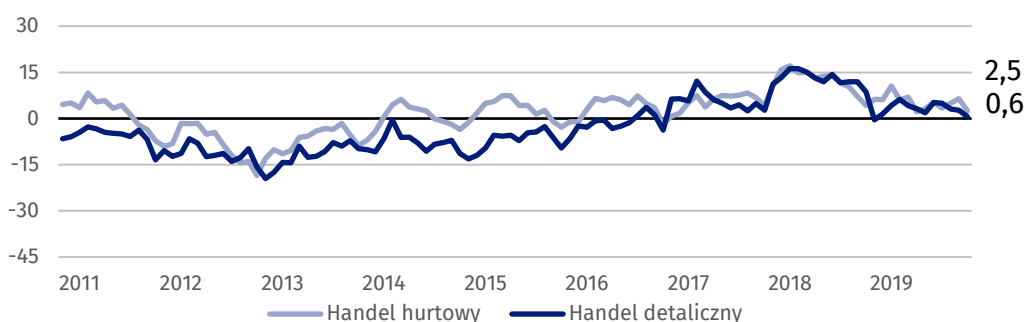
Wykres 1. Wskaźnik ogólnego klimatu koniunktury w przetwórstwie przemysłowym



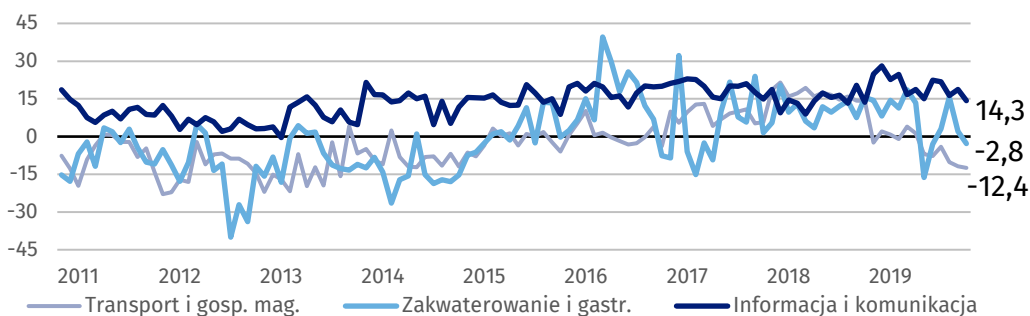
Wykres 2. Wskaźnik ogólnego klimatu koniunktury w budownictwie



Wykres 3. Wskaźnik ogólnego klimatu koniunktury w handlu



Wykres 4. Wskaźnik ogólnego klimatu koniunktury w wybranych sekcjach usługowych



Barierzy działalności przedsiębiorstw

BUDOWNICTWO

Największe trudności dla jednostek zgłaszających bariery stanowią koszty zatrudnienia (63,3% w grudniu br., 63,6% przed rokiem). W porównaniu z grudniem ub.r. najbardziej spadło znaczenie uciążliwości związanych z kosztami materiałów (z 38,5% do 32,9%).

HANDEL HURTOWY

Niejasne, niespójne i niestabilne przepisy prawne (52,9% w grudniu br., 49,9% przed rokiem) oraz – w nieco mniejszym stopniu – koszty zatrudnienia (50,5% w grudniu br., 53,7% w analogicznym miesiącu ub.r.) stanowią największe trudności dla jednostek zgłaszających bariery. W porównaniu z grudniem 2018 r. najbardziej zwiększyło się odczuwanie problemów wynikających z niedostatecznego popytu (z 18,3% do 25,2%), natomiast spadło – bariery związanej z niedoborem pracowników (z 27,6% do 17,9%) oraz trudności w rozrachunkach z kontrahentami (z 34,9% do 27,0%).

HANDEL DETALICZNY

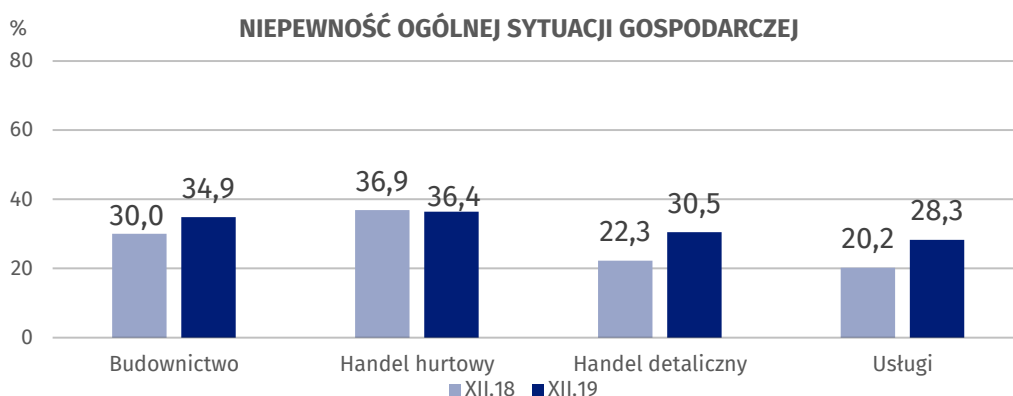
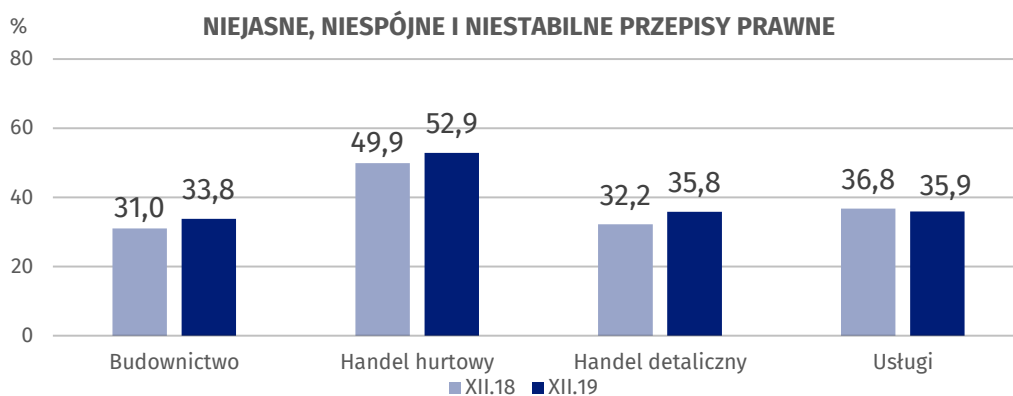
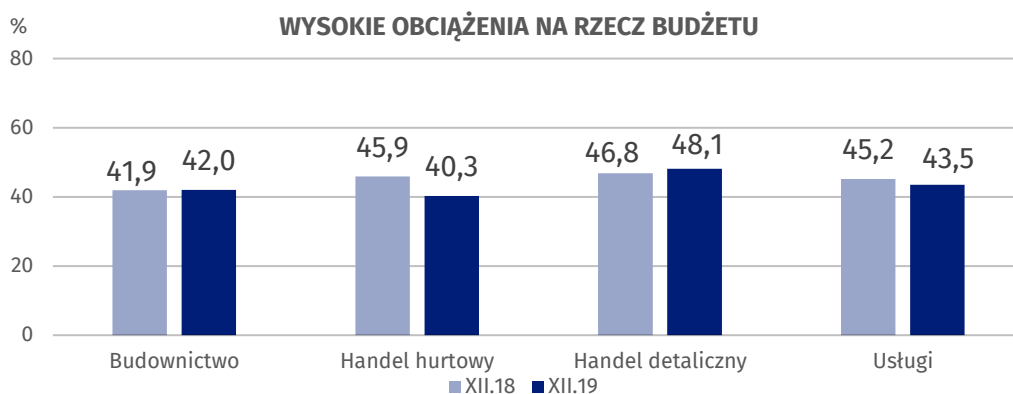
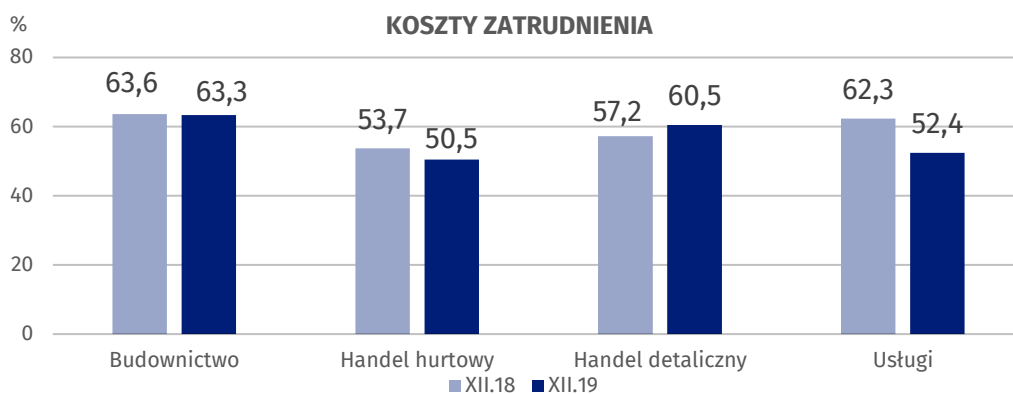
Największe trudności dla jednostek zgłaszających bariery stanowią koszty zatrudnienia (60,5% w grudniu br., 57,2% w analogicznym miesiącu ub.r.). W porównaniu z grudniem 2018 r. najbardziej zwiększyło się odczuwanie niepewności ogólnej sytuacji gospodarczej (z 22,3% do 30,5%), natomiast spadło – bariery związanej z niedoborem pracowników (z 32,4% do 25,6%).

USŁUGI

Najważniejszą barierę ograniczającą działalność przedsiębiorstw stanowią koszty zatrudnienia (52,4% w grudniu br., 62,3% w analogicznym miesiącu ub.r.). Znaczenie tej bariery oraz uciążliwości związanych z niedoborem wykwalifikowanych pracowników (z 43,0% do 32,3%) i zbyt dużą konkurencją firm krajowych (z 25,7% do 17,3%) spadło najbardziej w porównaniu z grudniem 2018 r. Bariery niepewności ogólnej sytuacji gospodarczej odnotowała największy wzrost znaczenia w skali roku (z 20,2% do 28,3%).

W budownictwie, handlu detalicznym i usługach najbardziej znaczącą barierą są koszty zatrudnienia, natomiast w handlu hurtowym niejasne, niespójne i niestabilne przepisy prawne

Wykres 5. Wybrane bariery działalności gospodarczej



Opracowanie merytoryczne:
**Departament Studiów
Makroekonomicznych i Finansów
Hubert Stefaniak**
Tel: 22 608 36 51
e-mail: h.stefaniak@stat.gov.pl

Wydział Współpracy z Mediami

Tel: 22 608 34 91, 22 608 38 04

e-mail: obslugaprasowa@stat.gov.pl

Rozpowszechnianie:
Rzecznik Prasowy Prezesa GUS

Karolina Banaszek
Tel: 22 608 34 75, 22 608 30 09
e-mail: rzecznik@stat.gov.pl



www.stat.gov.pl



@GUS_STAT



@GlownyUrzadStatystyczny

Powiązane opracowania

[Koniunktura gospodarcza w przetwórstwie przemysłowym, budownictwie, handlu i usługach 2000 – 2019](#)

[Badanie koniunktury gospodarczej – zeszyt metodologiczny](#)

Temat dostępny w bazach danych

[Dziedzinowa Baza Wiedzy Koniunktura Gospodarcza](#)

Ważniejsze pojęcia dostępne w słowniku

[Koniunktura gospodarcza](#)

[Bariery działalności](#)