

# Koniunktura gospodarcza, opinie formułowane przez jednostki z siedzibą w województwie ŚLĄSKIM – listopad 2019 r.

29.11.2019 r.

# 4,1

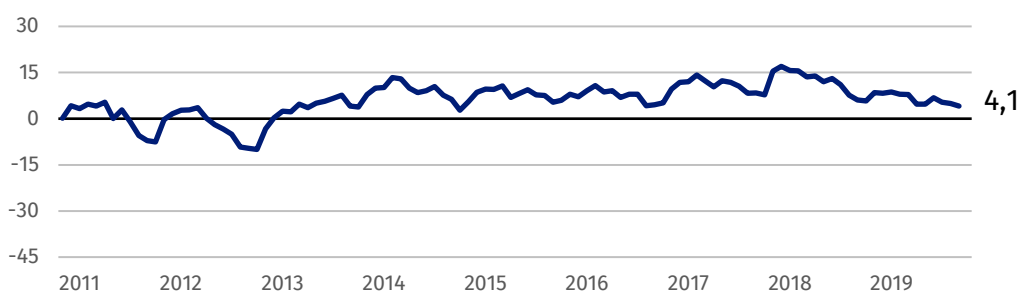
Wskaźnik ogólnego klimatu koniunktury w przetwórstwie przemysłowym

Koniunktura jest oceniana pozytywnie przez podmioty z większości prezentowanych rodzajów działalności gospodarczej, najlepiej – przez przedstawicieli firm z sekcji informacja i komunikacja. Negatywne oceny zgłaszają jedynie przedsiębiorstwa z sekcji transport i gospodarka magazynowa oraz budownictwo.

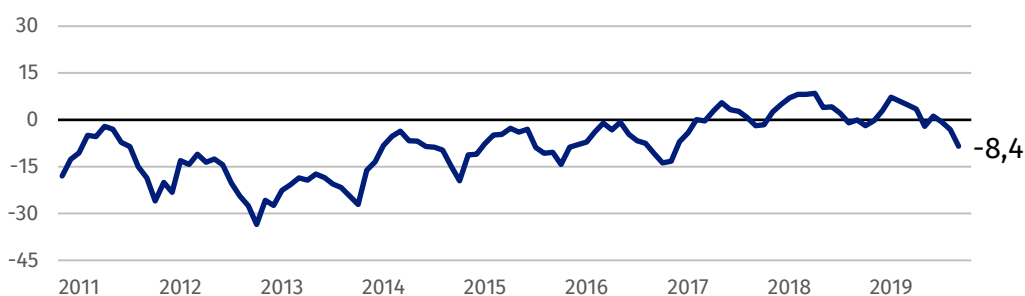
Przedsiębiorcy z sekcji informacja i komunikacja oceniają koniunkturę optymistycznie, najlepiej ze wszystkich prezentowanych rodzajów działalności

## Wskaźnik ogólnego klimatu koniunktury

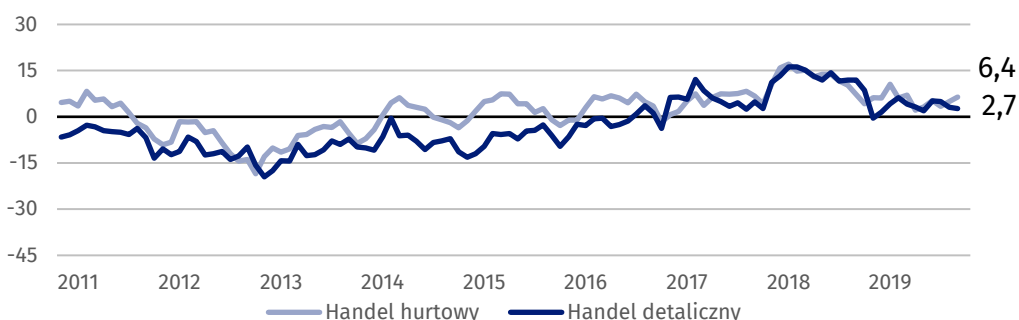
Wykres 1. Wskaźnik ogólnego klimatu koniunktury w przetwórstwie przemysłowym



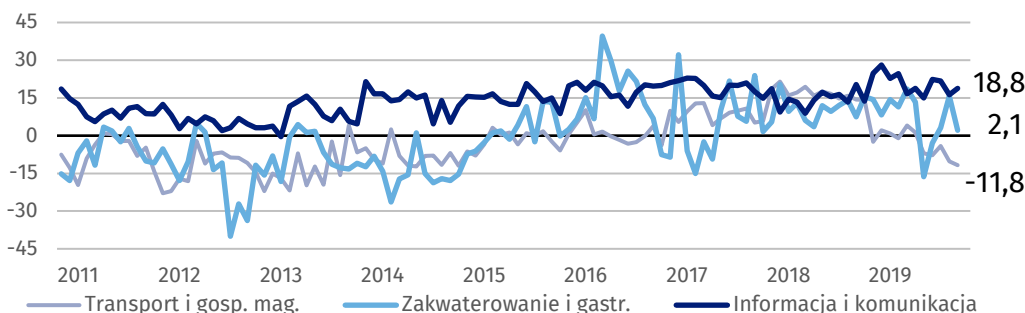
Wykres 2. Wskaźnik ogólnego klimatu koniunktury w budownictwie



Wykres 3. Wskaźnik ogólnego klimatu koniunktury w handlu



**Wykres 4. Wskaźnik ogólnego klimatu koniunktury w wybranych sekcjach usługowych**



## Barierzy działalności przedsiębiorstw

### BUDOWNICTWO

Największe trudności dla jednostek zgłaszających bariery stanowią koszty zatrudnienia (68,2% w listopadzie br., 66,9% przed rokiem). W porównaniu z listopadem ub.r. najbardziej wzrosło znaczenie uciążliwości związanych z niepewnością ogólnej sytuacji gospodarczej (z 28,0% do 33,5%), natomiast spadło – utrudnień związanych z kosztami materiałów (z 41,0% do 35,1%).

### HANDEL HURTOWY

Koszty zatrudnienia (53,7% w listopadzie br., 58,0% przed rokiem) oraz niejasne, niespójne i niestabilne przepisy prawne (53,7% w listopadzie br., 50,6% w analogicznym miesiącu ub.r.) stanowią bariery ograniczające działalność przedsiębiorstw w największym stopniu. W porównaniu z listopadem 2018 r. najbardziej zwiększyło się odczuwanie problemów wynikających z niedostatecznego popytu (z 14,6% do 22,4%), natomiast spadło – bariery związanej ze zbyt dużą konkurencją na rynku (z 47,4% do 38,4%) oraz trudności w rozrachunkach z kontrahentami (z 37,6% do 29,6%).

### HANDEL DETALICZNY

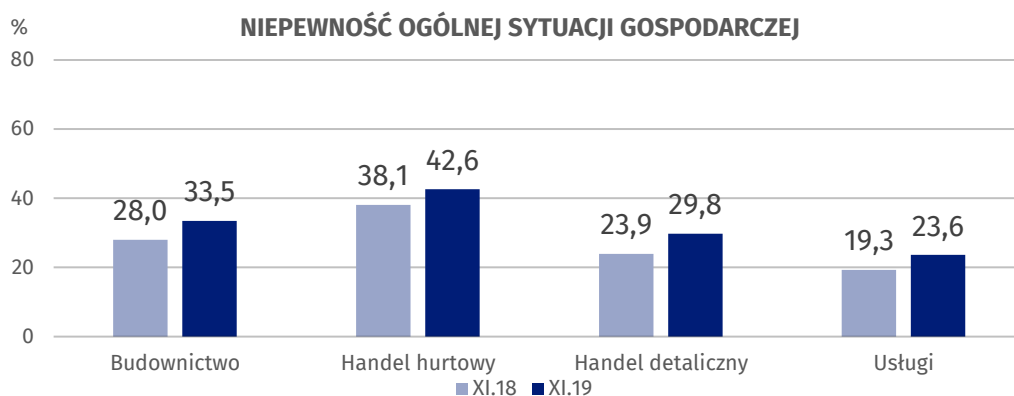
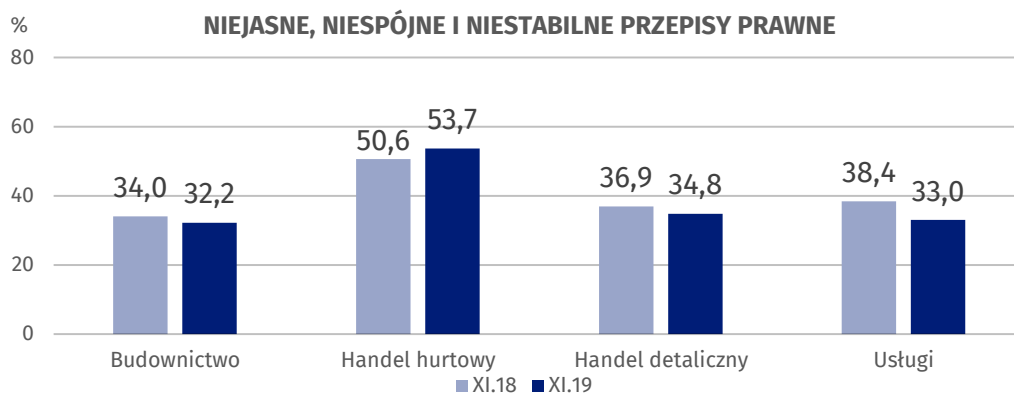
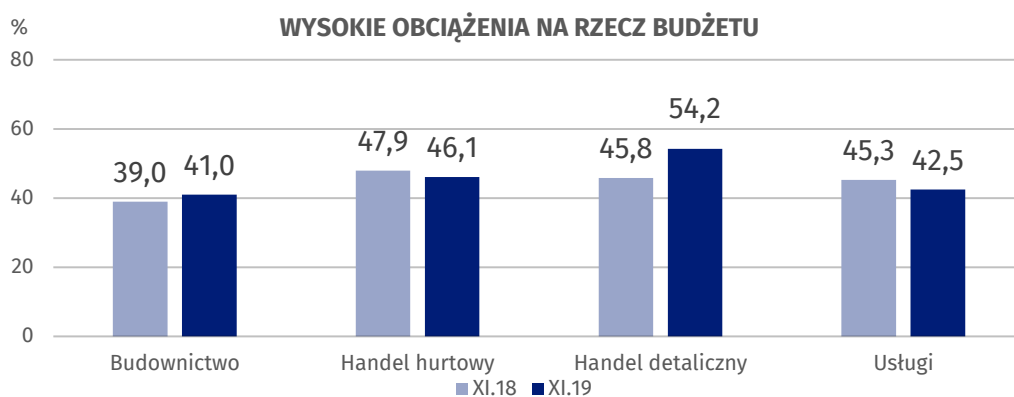
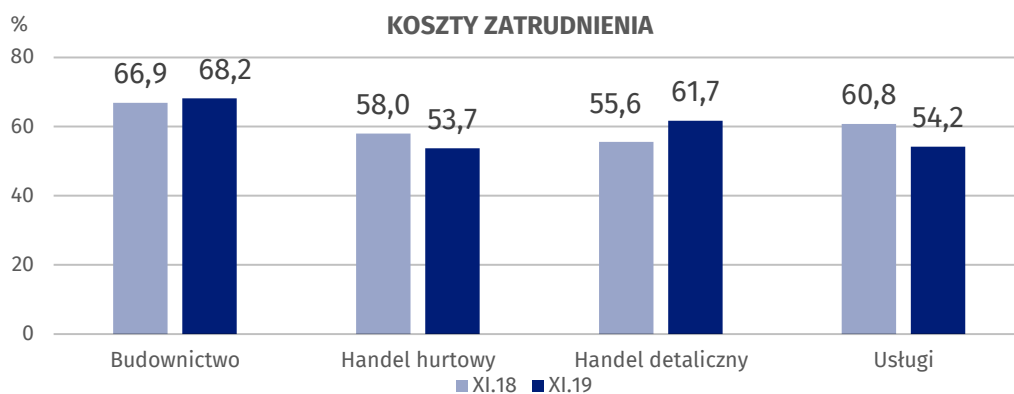
Największe trudności dla jednostek zgłaszających bariery stanowią koszty zatrudnienia (61,7% w listopadzie br., 55,6% w analogicznym miesiącu ub.r.), wysokie obciążenia na rzecz budżetu (54,2% w listopadzie br., 45,8% przed rokiem) oraz zbyt duża konkurencja na rynku (52,9% w listopadzie br., 45,2% w analogicznym miesiącu ub.r.). Znaczenie tych barier wzrosło w skali roku najbardziej. W porównaniu z listopadem 2018 r. w największym stopniu zmniejszyły się uciążliwości związane z niedoborem pracowników (z 34,8% do 26,3%).

### USŁUGI

Najważniejszą barierę ograniczającą działalność przedsiębiorstw stanowią koszty zatrudnienia (54,2% w listopadzie br., 60,8% w analogicznym miesiącu ub.r.). Znaczenie tej bariery oraz uciążliwości związanych z niedoborem wykwalifikowanych pracowników (z 39,5% do 32,5%), zbyt dużą konkurencją firm krajowych (z 25,8% do 20,3%) oraz niejasnymi, niespójnymi i niestabilnymi przepisami prawnymi (z 38,4% do 33,0%) spadło najbardziej w porównaniu z listopadem 2018 r.

W budownictwie, handlu detalicznym i usługach najbardziej znaczącą barierą są koszty zatrudnienia, natomiast w handlu hurtowym – w równym stopniu koszty zatrudnienia oraz niejasne, niespójne i niestabilne przepisy prawne

**Wykres 5. Wybrane bariery działalności gospodarczej**



Opracowanie merytoryczne:  
**Departament Studiów  
Makroekonomicznych i Finansów  
Hubert Stefaniak**  
Tel: 22 608 36 51  
**e-mail: [h.stefaniak@stat.gov.pl](mailto:h.stefaniak@stat.gov.pl)**

#### **Wydział Współpracy z Mediami**

Tel: 22 608 34 91, 22 608 38 04

**e-mail: [obslugaprasowa@stat.gov.pl](mailto:obslugaprasowa@stat.gov.pl)**

Rozpowszechnianie:  
**Rzecznik Prasowy Prezesa GUS**

**Karolina Banaszek**  
Tel: 22 608 34 75, 22 608 30 09  
**e-mail: [rzecznik@stat.gov.pl](mailto:rzecznik@stat.gov.pl)**



[www.stat.gov.pl](http://www.stat.gov.pl)



@GUS\_STAT



@GlownyUrzadStatystyczny

#### **Powiązane opracowania**

[Koniunktura gospodarcza w przetwórstwie przemysłowym, budownictwie, handlu i usługach 2000 – 2019](#)

[Badanie koniunktury gospodarczej – zeszyt metodologiczny](#)

#### **Temat dostępny w bazach danych**

[Dziedzinowa Baza Wiedzy Koniunktura Gospodarcza](#)

#### **Ważniejsze pojęcia dostępne w słowniku**

[Koniunktura gospodarcza](#)

[Bariery działalności](#)