

Koniunktura gospodarcza, opinie formułowane przez jednostki z siedzibą w województwie ŚLĄSKIM – październik 2019 r.

31.10.2019 r.

4,9

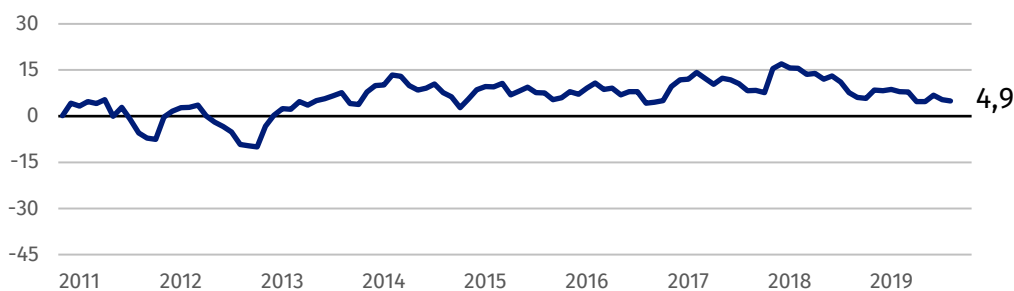
Wskaźnik ogólnego klimatu koniunktury w przetwórstwie przemysłowym

Koniunktura jest oceniana pozytywnie przez podmioty z większości prezentowanych rodzajów działalności gospodarczej, najlepiej – przez przedstawicieli firm z sekcji informacja i komunikacja oraz zakwaterowanie i gastronomia. Negatywne oceny zgłaszają jedynie przedsiębiorstwa z sekcji transport i gospodarka magazynowa oraz budownictwo.

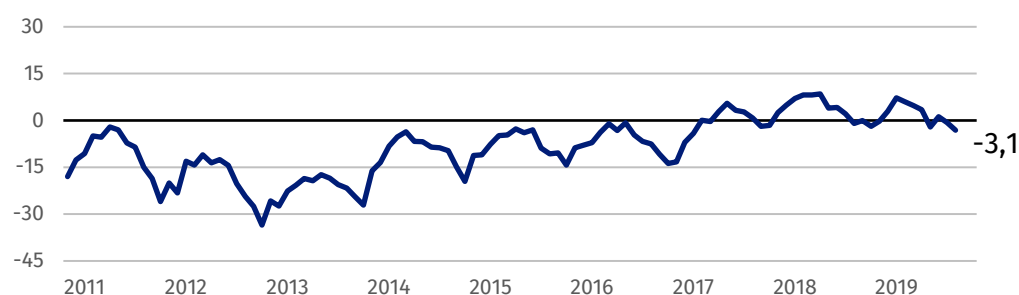
Przedsiębiorcy z sekcji informacja i komunikacja oraz zakwaterowanie i gastronomia oceniają koniunkturę optymistycznie, najlepiej ze wszystkich prezentowanych rodzajów działalności

Wskaźnik ogólnego klimatu koniunktury

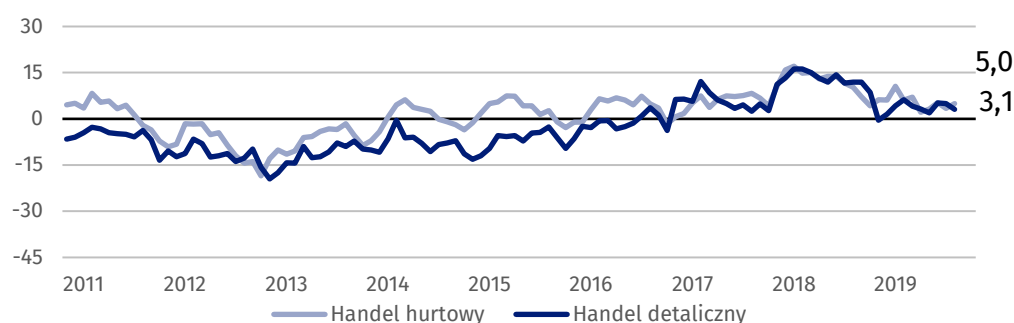
Wykres 1. Wskaźnik ogólnego klimatu koniunktury w przetwórstwie przemysłowym



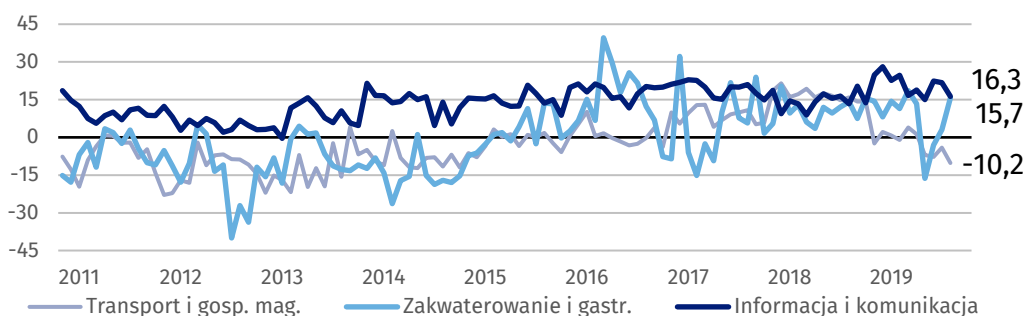
Wykres 2. Wskaźnik ogólnego klimatu koniunktury w budownictwie



Wykres 3. Wskaźnik ogólnego klimatu koniunktury w handlu



Wykres 4. Wskaźnik ogólnego klimatu koniunktury w wybranych sekcjach usługowych



Barierzy działalności przedsiębiorstw

PRZETWÓRSTWO PRZEMYSŁOWE

Największe trudności dla jednostek zgłaszających bariery stanowią koszty zatrudnienia (49,8% w październiku br., 47,5% przed rokiem) oraz niedobór wykwalifikowanych pracowników (43,6% w październiku br., 48,2% w analogicznym miesiącu ub.r.). W porównaniu z październikiem 2018 r. najbardziej wzrosło znaczenie problemów wynikających z niepewności ogólnej sytuacji gospodarczej (z 24,2% do 30,1%), natomiast spadło – bariery związanej z niedoborem pracowników (z 42,0% do 34,0%).

BUDOWNICTWO

Największe trudności dla jednostek zgłaszających bariery stanowią koszty zatrudnienia (64,5% w październiku br., 65,6% przed rokiem). W porównaniu z październikiem ub.r. najbardziej spadło znaczenie utrudnień związanych z niedoborem wykwalifikowanych pracowników (z 54,0% do 43,7%).

HANDEL HURTOWY

Niejasne, niespójne i niestabilne przepisy prawne (55,5% w październiku br., 46,4% przed rokiem – największy wzrost znaczenia w skali roku) oraz koszty zatrudnienia (55,3% w październiku br., 55,7% przed rokiem) stanowią bariery ograniczające działalność przedsiębiorstw w największym stopniu. W porównaniu z październikiem 2018 r. istotnie zwiększyło się również odczuwanie problemów wynikających z niepewności ogólnej sytuacji gospodarczej (z 37,3% do 44,6%), natomiast spadło – związanych ze zbyt dużą konkurencją na rynku (z 45,3% do 38,9%) oraz niedoborem pracowników (z 29,1% do 23,4%).

HANDEL DETALICZNY

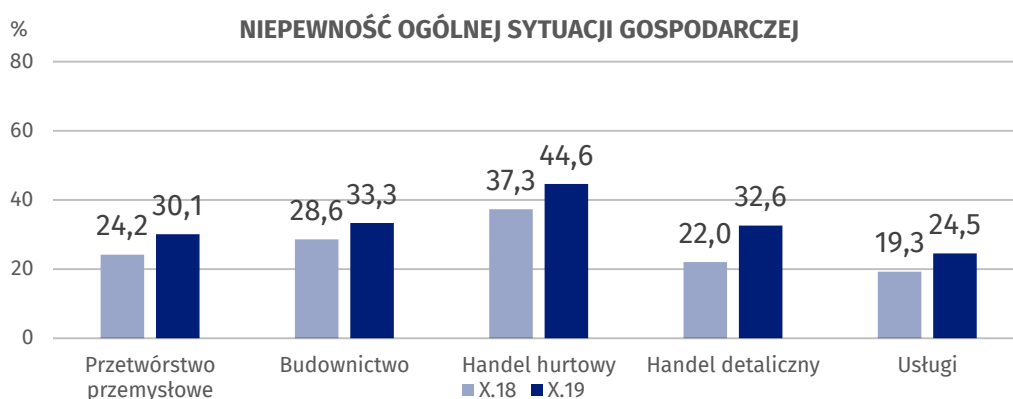
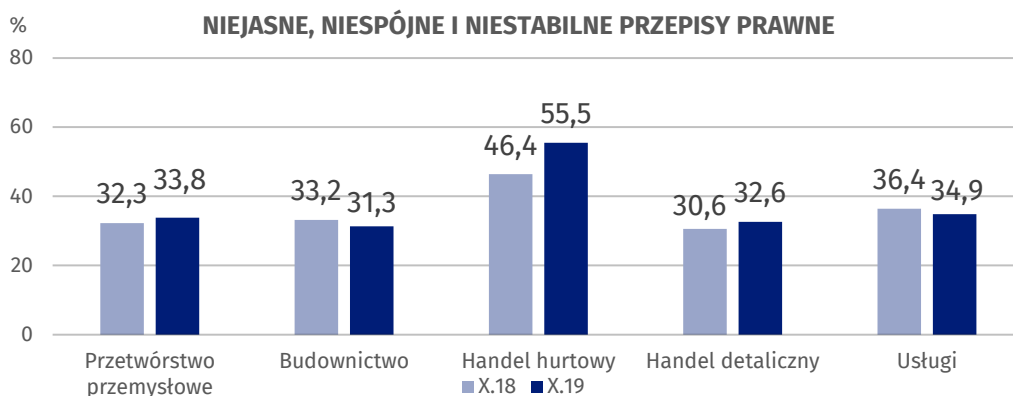
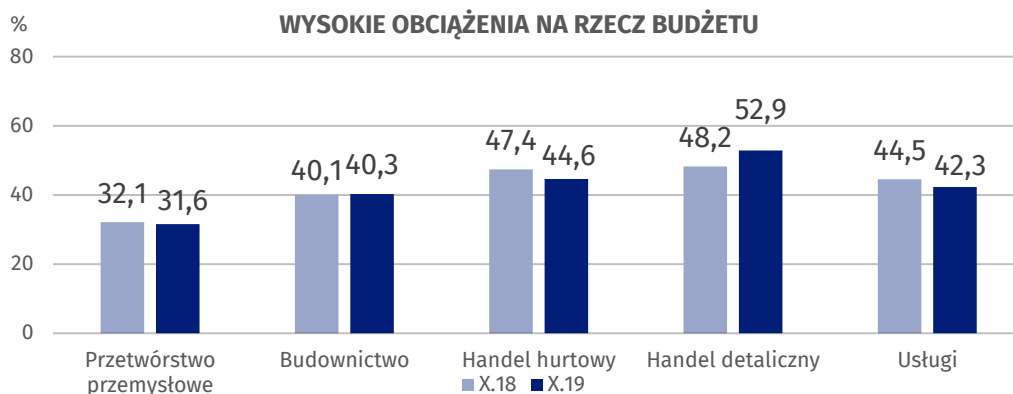
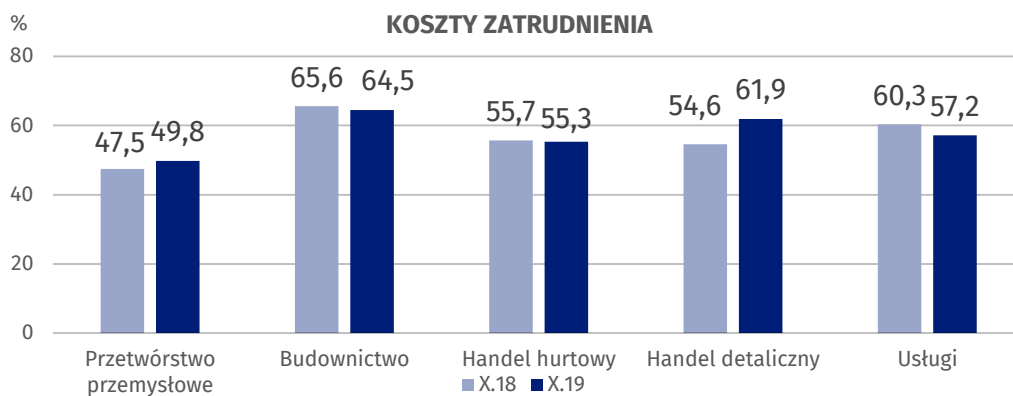
Największe trudności dla jednostek zgłaszających bariery stanowią koszty zatrudnienia (61,9% w październiku br., 54,6% w analogicznym miesiącu ub.r. – drugi co do wielkości wzrost znaczenia w skali roku). W porównaniu z październikiem 2018 r. w największym stopniu zwiększyły się uciążliwości związane z niepewnością ogólnej sytuacji gospodarczej (z 22,0% do 32,6%), natomiast spadły – wynikające z niedoboru pracowników (z 34,4% do 26,1%).

USŁUGI

Najważniejszą barierę ograniczającą działalność przedsiębiorstw stanowią koszty zatrudnienia (57,2% w październiku br., 60,3% w analogicznym miesiącu ub.r.). W porównaniu z październikiem 2018 r. najbardziej spadło znaczenie trudności związanych ze zbyt dużą konkurencją firm krajowych (z 24,9% do 16,8%) oraz niedoborem wykwalifikowanych pracowników (z 40,4% do 34,0%).

W budownictwie, handlu detalicznym, usługach i przetwórstwie przemysłowym najbardziej znaczącą barierą są koszty zatrudnienia, natomiast w handlu hurtowym – niejasne, niespójne i niestabilne przepisy prawne

Wykres 5. Wybrane bariery działalności gospodarczej



Opracowanie merytoryczne:
**Departament Studiów
Makroekonomicznych i Finansów**
Hubert Stefaniak
Tel: 22 608 36 51
e-mail: h.stefaniak@stat.gov.pl

Wydział Współpracy z Mediami

Tel: 22 608 34 91, 22 608 38 04

e-mail: obslugaprasowa@stat.gov.pl

Rozpowszechnianie:
Rzecznik Prasowy Prezesa GUS

Karolina Banaszek
Tel: 22 608 34 75, 22 608 30 09
e-mail: rzecznik@stat.gov.pl



www.stat.gov.pl



@GUS_STAT



@GlownyUrzadStatystyczny

Powiązane opracowania

[Koniunktura gospodarcza w przetwórstwie przemysłowym, budownictwie, handlu i usługach 2000 – 2019](#)

[Badanie koniunktury gospodarczej – zeszyt metodologiczny](#)

Temat dostępny w bazach danych

[Dziedzina Baza Wiedzy Koniunktura Gospodarcza](#)

Ważniejsze pojęcia dostępne w słowniku

[Koniunktura gospodarcza](#)

[Bariery działalności](#)