

# Koniunktura gospodarcza, opinie formułowane przez jednostki z siedzibą w województwie ŚLĄSKIM – maj 2019 r.

31.05.2019 r.

# 7,9

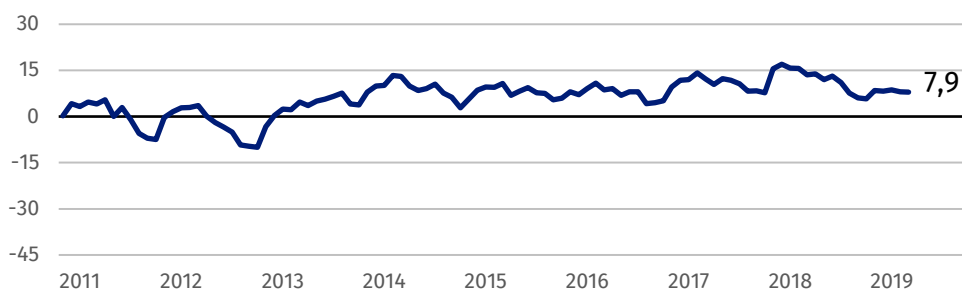
Wskaźnik ogólnego klimatu koniunktury w przetwórstwie przemysłowym

Koniunktura jest oceniana pozytywnie przez podmioty ze wszystkich prezentowanych rodzajów działalności gospodarczej, najbardziej korzystnie przez przedstawicieli firm z sekcji zakwaterowanie i gastronomia oraz informacja i komunikacja.

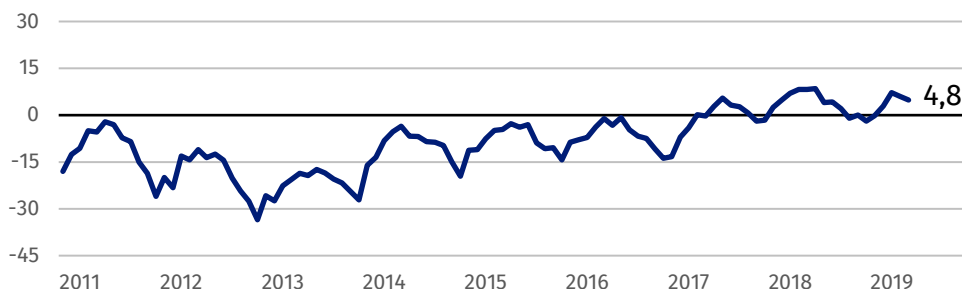
Przedsiębiorcy z sekcji zakwaterowanie i gastronomia oraz informacja i komunikacja oceniają koniunkturę najbardziej optymistycznie ze wszystkich prezentowanych rodzajów działalności.

## Wskaźnik ogólnego klimatu koniunktury

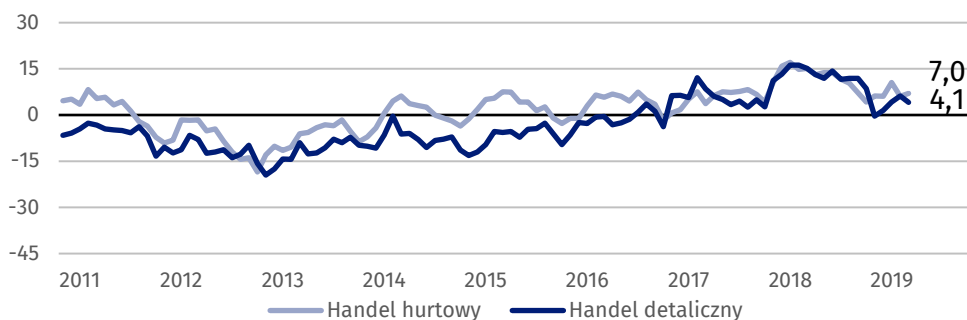
Wykres 1. Wskaźnik ogólnego klimatu koniunktury w przetwórstwie przemysłowym



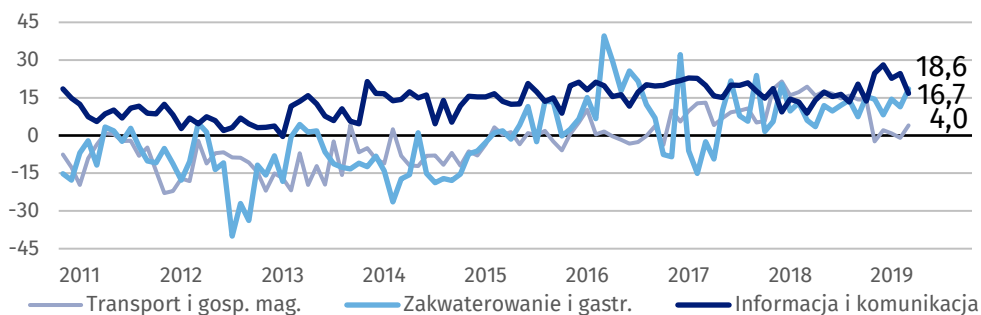
Wykres 2. Wskaźnik ogólnego klimatu koniunktury w budownictwie



Wykres 3. Wskaźnik ogólnego klimatu koniunktury w handlu



Wykres 4. Wskaźnik ogólnego klimatu koniunktury w wybranych sekcjach usługowych



## Barierzy działalności przedsiębiorstw

### BUDOWNICTWO

Największe trudności wskazywane przez firmy zgłaszające bariery związane są z kosztami zatrudnienia (65,0% w maju br., 60,8% przed rokiem). W porównaniu z majem 2018 r. najbardziej wzrosło znaczenie utrudnień związanych z niepewnością ogólnej sytuacji gospodarczej (z 29,6% do 35,1%), kosztami materiałów (z 33,8% do 38,8%) oraz kosztami zatrudnienia, natomiast spadło – znaczenie barier związanych ze zbyt dużą konkurencją na rynku (z 33,4% do 23,4%) oraz trudnościami z uzyskaniem kredytu bankowego (z 17,9% do 12,3%).

Koszty zatrudnienia są barierą najczęściej wskazywaną przed przedsiębiorców ze wszystkich prezentowanych rodzajów działalności.

### HANDEL HURTOWY

Największe trudności dla jednostek zgłaszających bariery stanowią koszty zatrudnienia (49,7% w maju br., 51,2% przed rokiem) oraz niejasne, niespójne i niestabilne przepisy prawne (49,3% w maju br., 41,5% w analogicznym miesiącu roku poprzedniego – jest to bariera, której znaczenie w skali roku wzrosło najbardziej). W porównaniu z majem 2018 r. w największym stopniu spadło znaczenie barier związanych ze zbyt dużą konkurencją na rynku (z 46,4% do 37,8%), wysokimi obciążeniami na rzecz budżetu (z 44,7% do 39,0%) oraz wysokimi odsetkami bankowymi (z 13,9% do 8,3%).

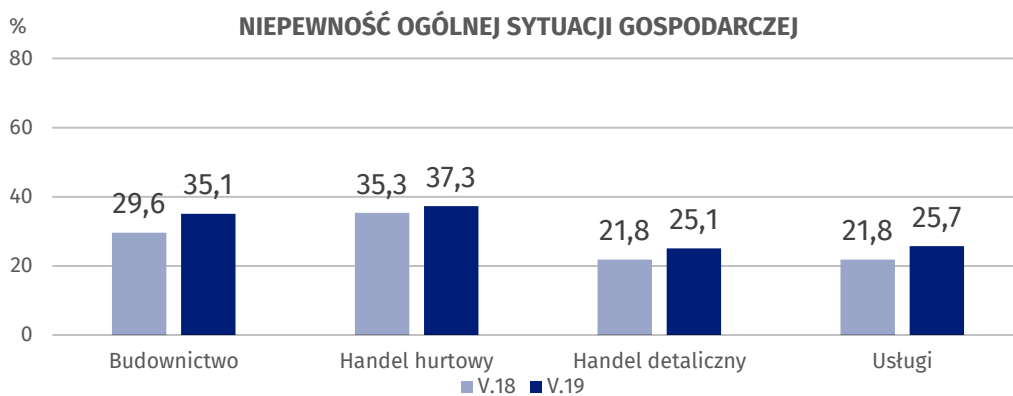
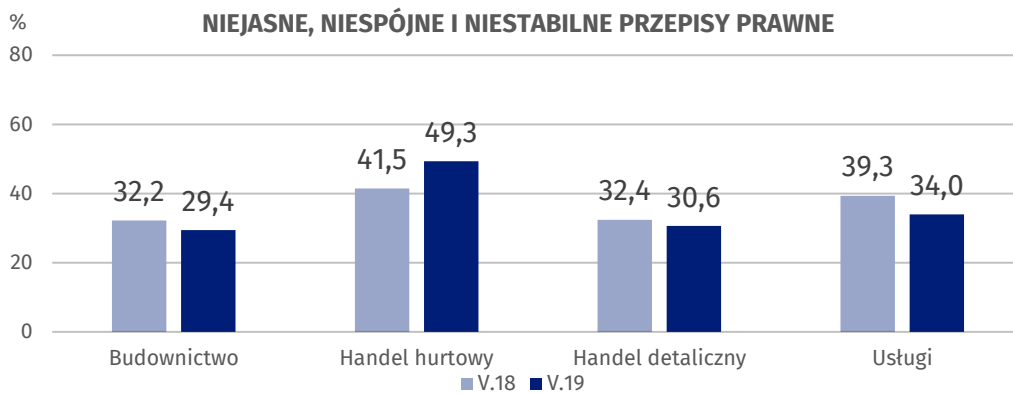
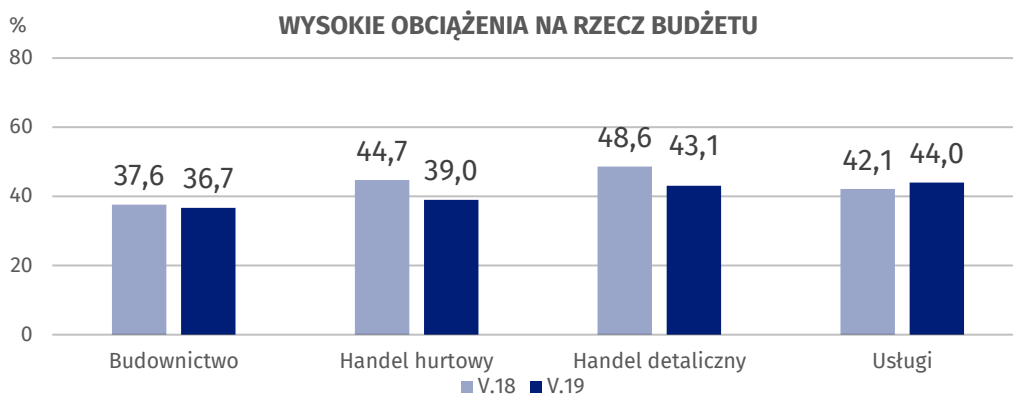
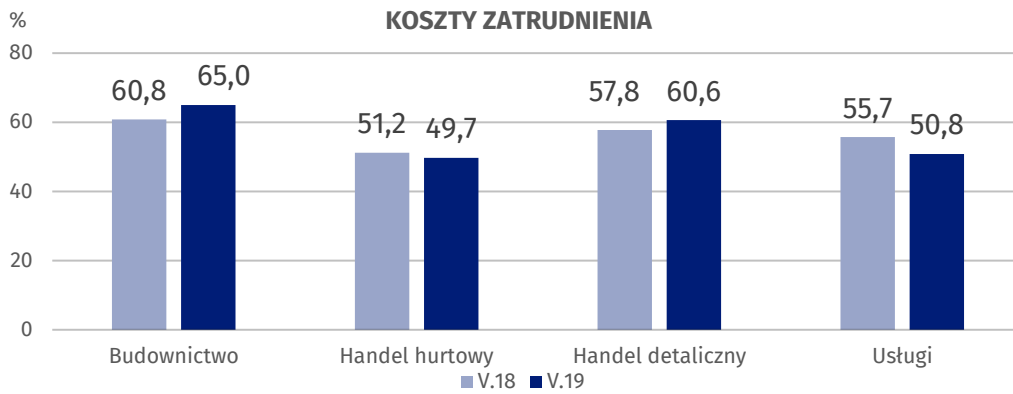
### HANDEL DETALICZNY

Największe trudności wskazywane przez firmy zgłaszające bariery związane są z kosztami zatrudnienia (60,6% w maju br., 57,8% w analogicznym miesiącu ub.r.) oraz zbyt dużą konkurencją na rynku (54,7% w maju br., 47,7% w poprzednim roku – najbardziej znaczący wzrost w skali roku). W porównaniu z majem 2018 r. w największym stopniu spadło znaczenie bariery związanej z wysokimi obciążeniami na rzecz budżetu (z 48,6% do 43,1%).

### USŁUGI

Podobnie jak w budownictwie i handlu, tak i w usługach najważniejszą barierę ograniczającą działalność przedsiębiorstw stanowią koszty zatrudnienia (50,8% w maju br., 55,7% przed rokiem). W porównaniu z majem 2018 r. najbardziej wzrosło znaczenie utrudnień związanych z niepewnością ogólnej sytuacji gospodarczej (z 21,8% do 25,7%) oraz niedostatecznym popytem (16,0% do 19,9%), natomiast spadło – bariery wynikającej z niejasnych, niespójnych i niestabilnych przepisów prawnych (z 39,3% do 34,0%).

**Wykres 5 Wybrane bariery działalności gospodarczej**



Opracowanie merytoryczne:  
**Departament Studiów  
Makroekonomicznych i Finansów  
Hubert Stefaniak**  
Tel: 22 608 3651  
**e-mail: [h.stefaniak@stat.gov.pl](mailto:h.stefaniak@stat.gov.pl)**

Rozpowszechnianie:  
**Rzecznik Prasowy Prezesa GUS  
Karolina Dawidziuk**  
Tel: 22 608 3475, 22 608 3009  
**e-mail: [rzecznik@stat.gov.pl](mailto:rzecznik@stat.gov.pl)**

**Wydział Współpracy z Mediami**

**tel.:** 22 608 3491, 22 608 3804

**e-mail: [obslugaprasowa@stat.gov.pl](mailto:obslugaprasowa@stat.gov.pl)**



[www.stat.gov.pl](http://www.stat.gov.pl)



[@GUS\\_STAT](https://twitter.com/GUS_STAT)



[@GlownyUrzadStatystyczny](https://www.facebook.com/GlownyUrzadStatystyczny)

### **Powiązane opracowania**

[Koniunktura gospodarcza w przetwórstwie przemysłowym, budownictwie, handlu i usługach 2000 – 2019](#)

[Badanie koniunktury gospodarczej – zeszyt metodologiczny](#)

### **Temat dostępny w bazach danych**

[Dziedzinowa Baza Wiedzy Koniunktura Gospodarcza](#)

### **Ważniejsze pojęcia dostępne w słowniku**

[Koniunktura gospodarcza](#)

[Bariery działalności](#)