

Koniunktura gospodarcza, opinie formułowane przez jednostki z siedzibą w województwie ŚLĄSKIM – marzec 2019 r.

29.03.2019 r.

8,7

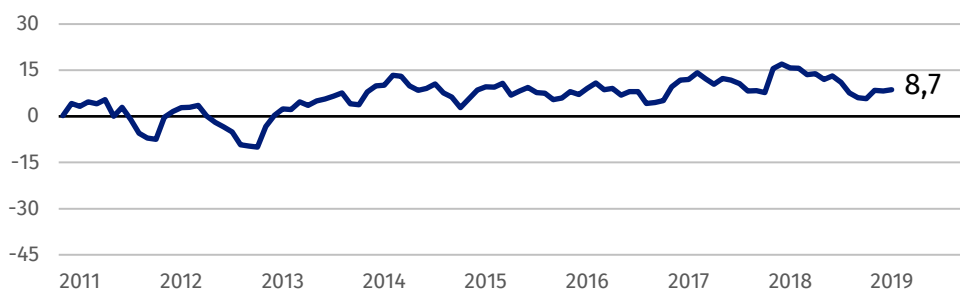
Wskaźnik ogólnego klimatu koniunktury w sekcji przetwórstwo przemysłowe

Koniunktura jest oceniana pozytywnie przez podmioty ze wszystkich prezentowanych rodzajów działalności gospodarczej, najbardziej korzystnie przez przedstawicieli firm prowadzących działalność z zakresu informacji i komunikacji.

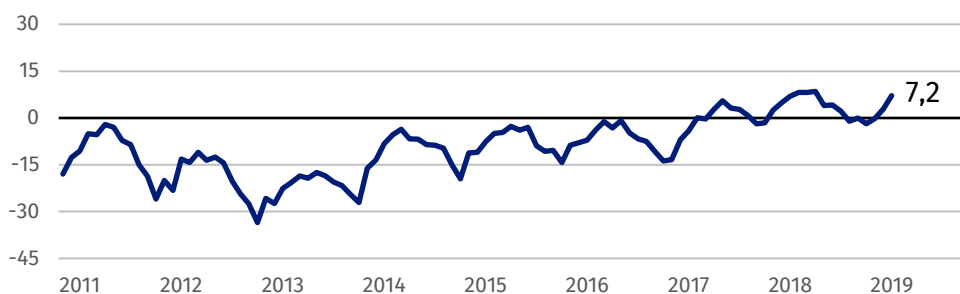
Przedsiębiorcy z sekcji informacja i komunikacja oceniają koniunkturę najbardziej optymistycznie ze wszystkich prezentowanych rodzajów działalności.

Wskaźnik ogólnego klimatu koniunktury

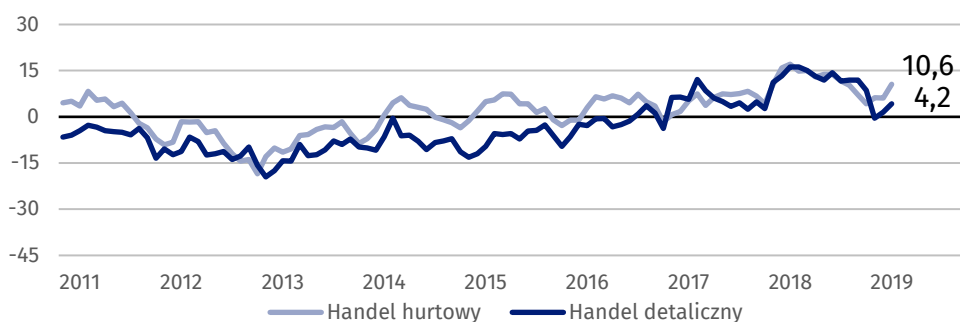
Wykres 1. Wskaźnik ogólnego klimatu koniunktury w przetwórstwie przemysłowym



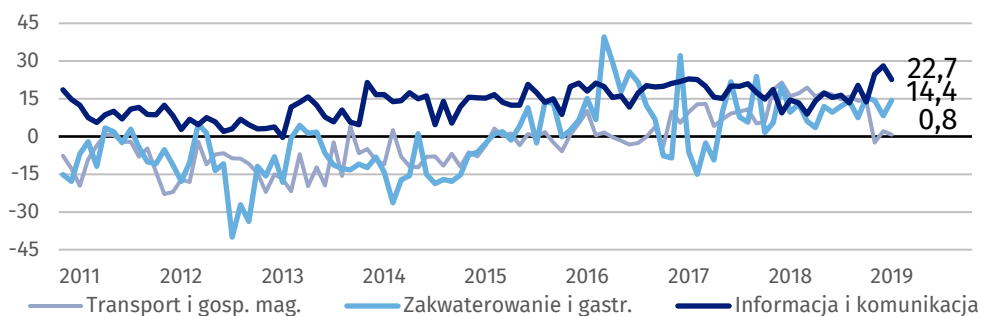
Wykres 2. Wskaźnik ogólnego klimatu koniunktury w budownictwie



Wykres 3. Wskaźnik ogólnego klimatu koniunktury w handlu



Wykres 4. Wskaźnik ogólnego klimatu koniunktury w wybranych sekcjach usługowych



Bariery działalności przedsiębiorstw

BUDOWNICTWO

Koszty zatrudnienia stanowią barierę ograniczającą działalność przedsiębiorstw w największym stopniu (64,0% w marcu br., 56,5% przed rokiem). W porównaniu z marcem 2018 r. najbardziej wzrosło znaczenie utrudnień związanych z kosztami materiałów (z 29,4% do 38,0%) oraz kosztami zatrudnienia, natomiast spadło – barier związanych ze zbyt dużą konkurencją na rynku (z 32,4% do 20,9%) oraz trudnościami z uzyskaniem kredytu bankowego (z 16,9% do 11,1%).

HANDEL HURTOWY

Największe trudności dla jednostek zgłaszających bariery stanowią niejasne, niespójne i niestabilne przepisy prawne (52,0% w marcu br., 41,9% przed rokiem – jest to bariera, której znaczenie w skali roku wzrosło najbardziej) oraz koszty zatrudnienia (50,7% w marcu br., 51,8% przed rokiem). W porównaniu z marcem 2018 r. w największym stopniu spadło znaczenie trudności związanych z wysokimi obciążeniami na rzecz budżetu (z 44,6% do 36,2%).

HANDEL DETALICZNY

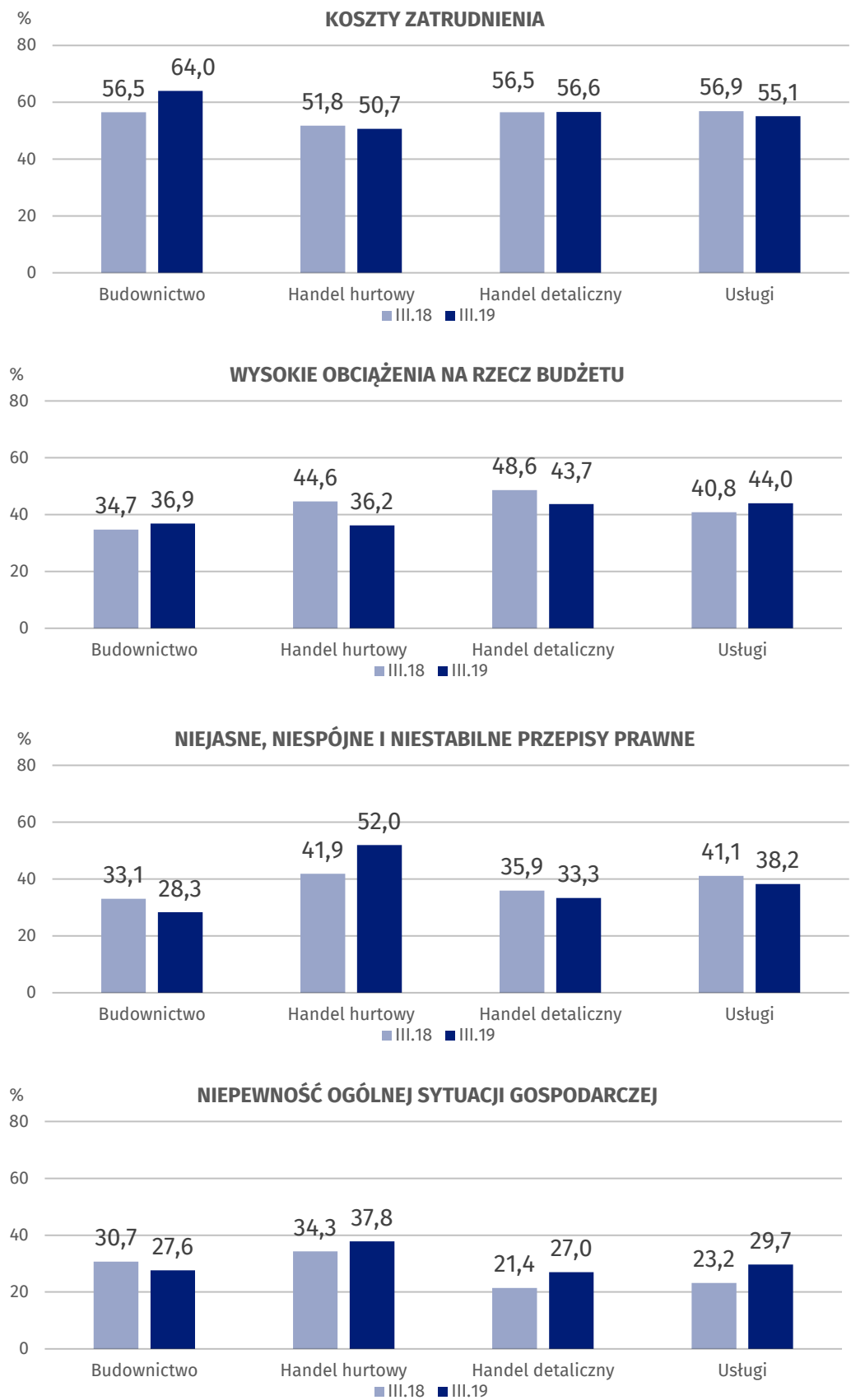
Największe trudności wskazywane przez firmy zgłaszające bariery związane są z kosztami zatrudnienia (56,6% w marcu br., 56,5% w analogicznym miesiącu ub.r.) oraz zbyt dużą konkurencją na rynku (51,3% w marcu br., 44,6% w poprzednim roku – jest to bariera, której znaczenie w skali roku wzrosło najbardziej). Podobnie zwiększyło się znaczenie trudności związanych z niepewnością ogólnej sytuacji gospodarczej (z 21,4% do 27,0%). W porównaniu z marcem 2018 r. w największym stopniu spadło znaczenie bariery związanej z wysokimi obciążeniami na rzecz budżetu (z 48,6% do 43,7%).

USŁUGI

Podobnie jak w budownictwie i handlu detalicznym, tak i w usługach najważniejszą barierę ograniczającą działalność przedsiębiorstw stanowią koszty zatrudnienia (55,1% w marcu br., 56,9% przed rokiem). W porównaniu z marcem 2018 r. najbardziej wzrosło znaczenie utrudnień związanych z niepewnością ogólnej sytuacji gospodarczej (z 23,2% do 29,7%).

W porównaniu z marcem 2018 r. najbardziej wzrosło znaczenie bariery związanej z niejasnymi, niespójnymi i niestabilnymi przepisami prawnymi w handlu hurtowym.

Wykres 5 Wybrane bariery działalności gospodarczej



Opracowanie merytoryczne:
**Departament Studiów
Makroekonomicznych i Finansów
Agnieszka Chetchowska**
Tel: 22 608 3651
e-mail: a.chetchowska@stat.gov.pl

Rozpowszechnianie:
**Rzecznik Prasowy Prezesa GUS
Karolina Dawidziuk**
Tel: 22 608 3475, 22 608 3009
e-mail: rzecznik@stat.gov.pl

Wydział Współpracy z Mediami
tel.: 22 608 3491, 22 608 3804
e-mail: obslugaprasowa@stat.gov.pl



www.stat.gov.pl



@GUS_STAT



@GlownyUrzadStatystyczny

Powiązane opracowania

[Koniunktura gospodarcza w przetwórstwie przemysłowym, budownictwie, handlu i usługach 2000 – 2019](#)

[Badanie koniunktury gospodarczej – zeszyt metodologiczny](#)

Temat dostępny w bazach danych

[Dziedzinowa Baza Wiedzy Koniunktura Gospodarcza](#)

Ważniejsze pojęcia dostępne w słowniku

[Koniunktura gospodarcza](#)

[Bariery działalności](#)