

Koniunktura gospodarcza, opinie formułowane przez jednostki z siedzibą w województwie ŚLĄSKIM – wrzesień 2018 r.

28 września 2018 r.

16,4

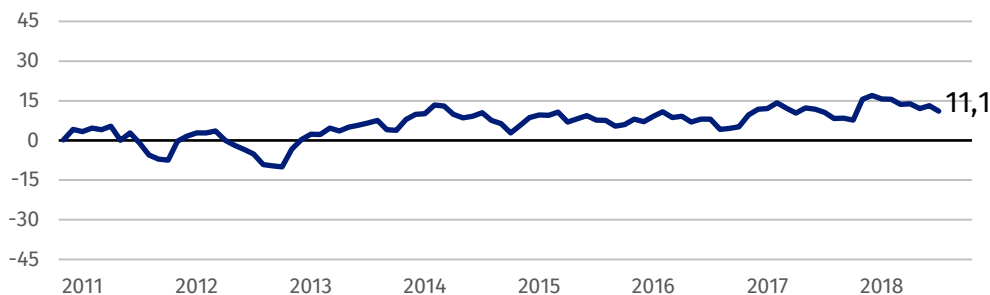
Wskaźnik ogólnego klimatu koniunktury w sekcji informacja i komunikacja

Ogólny klimat koniunktury jest oceniany pozytywnie przez przedsiębiorców ze wszystkich prezentowanych rodzajów działalności gospodarczej, najbardziej korzystnie i podobnie jak przed miesiącem - przez przedstawicieli firm z sekcji informacja i komunikacja.

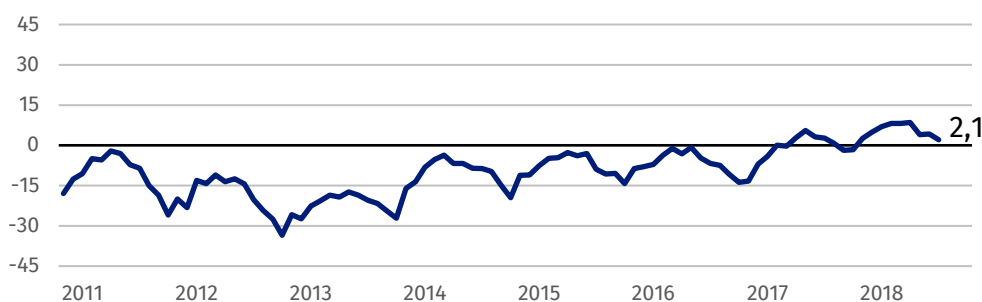
Ze wszystkich prezentowanych rodzajów działalności najbardziej optymistycznie koniunkturę oceniają przedsiębiorcy z sekcji informacja i komunikacja.

Wskaźnik ogólnego klimatu koniunktury

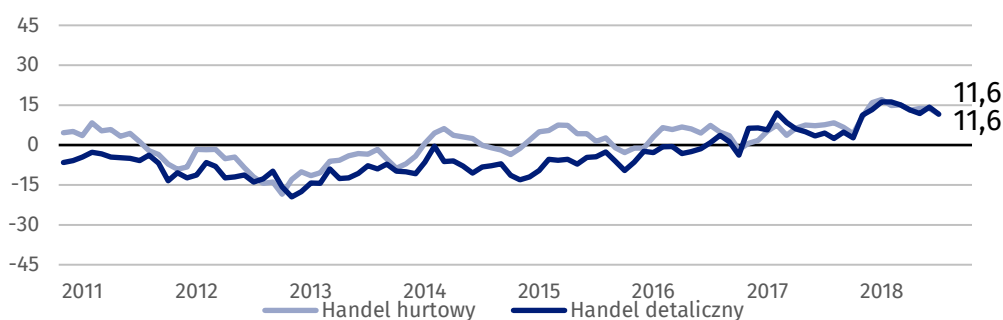
Wykres 1. Wskaźnik ogólnego klimatu koniunktury w przetwórstwie przemysłowym



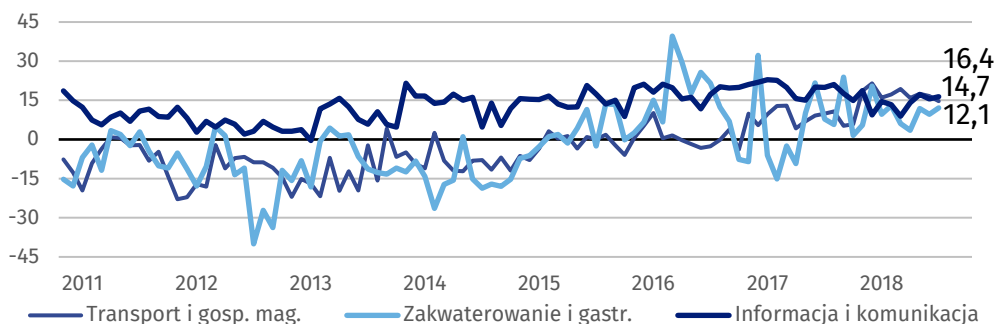
Wykres 2. Wskaźnik ogólnego klimatu koniunktury w budownictwie



Wykres 3. Wskaźnik ogólnego klimatu koniunktury w handlu



Wykres 4. Wskaźnik ogólnego klimatu koniunktury w wybranych sekcjach usługowych



Barierzy działalności przedsiębiorstw

BUDOWNICTWO

Największe trudności wskazywane przez firmy zgłaszające bariery związane są z kosztami zatrudnienia (63,9% we wrześniu br., 64,8% przed rokiem). W porównaniu z wrześniem ub. r. najbardziej wzrosło znaczenie utrudnień związanych z niedoborem wykwalifikowanych pracowników (z 43,2% do 53,3%) i kosztami materiałów (z 32,2% do 39,5%), a spadło – uciążliwości wynikających ze zbyt dużej konkurencji na rynku (z 46,3% do 28,1%), niedostatecznego popytu (z 22,7% do 12,7%) oraz niepewności ogólnej sytuacji gospodarczej (z 35,6% do 30,1%).

HANDEL HURTOWY

Największe trudności wskazywane przez firmy zgłaszające bariery związane są z kosztami zatrudnienia (56,9% we wrześniu br., 48,4% w analogicznym miesiącu ub. r.). W porównaniu z wrześniem ub. r. najbardziej wzrosło utrudnienia związane z niedoborem pracowników (z 19,8% do 28,5%) oraz kosztami zatrudnienia, a spadły – bariery związane ze zbyt dużą konkurencją na rynku (z 54,6% do 43,9%).

HANDEL DETALICZNY

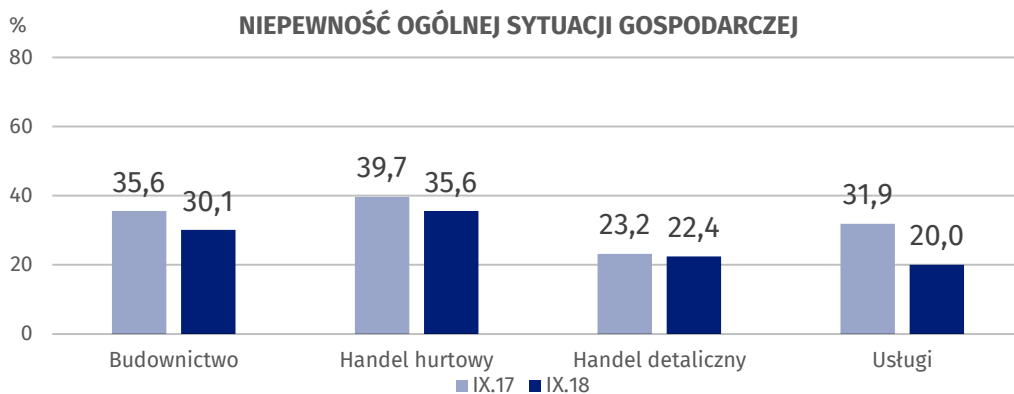
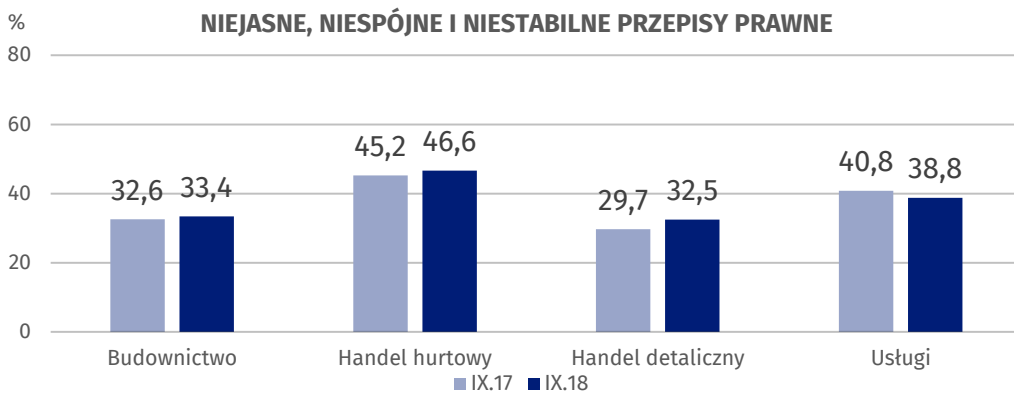
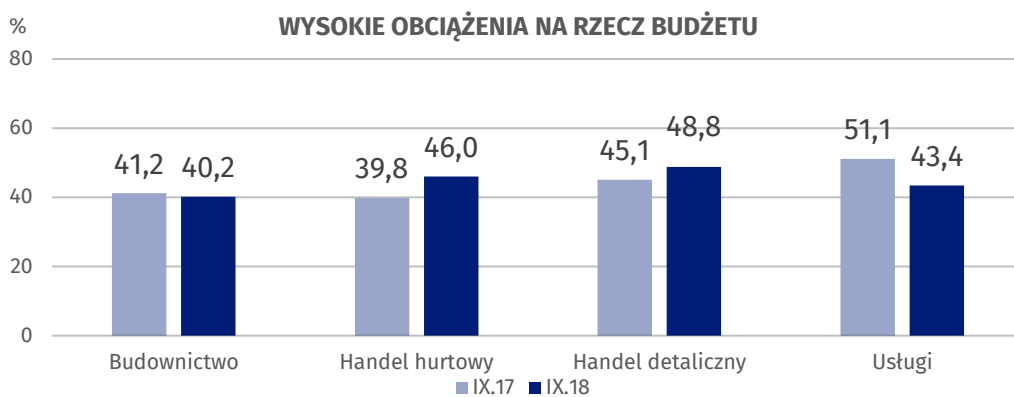
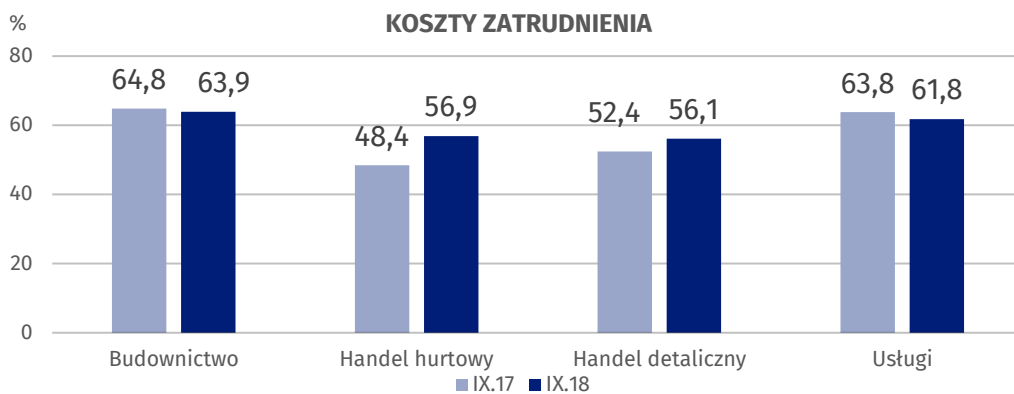
Największe trudności dla jednostek zgłaszających bariery stanowią koszty zatrudnienia (56,1% we wrześniu br., 52,4% przed rokiem). W porównaniu z wrześniem 2017 r. najbardziej wzrosło znaczenie utrudnień związanych z niedoborem pracowników (z 22,9% do 32,3%), natomiast spadło – bariery związanej ze zbyt dużą konkurencją na rynku (z 57,4% do 44,4%).

USŁUGI

Podobnie jak w budownictwie i handlu, tak i w usługach najważniejszą barierę ograniczającą działalność przedsiębiorstw stanowią koszty zatrudnienia (61,8% we wrześniu br., 63,8% przed rokiem). W porównaniu z wrześniem ub. r. najbardziej wzrosło znaczenie utrudnień związanych z niedoborem wykwalifikowanych pracowników (z 25,7% do 39,2%), a spadło – bariery związanej ze zbyt dużą konkurencją firm krajowych (z 39,3% do 22,8%) i z niepewnością ogólnej sytuacji gospodarczej (z 31,9% do 20,0%).

W porównaniu z wrześniem 2017 r. istotnie wzrosło znaczenie bariery niedoboru wykwalifikowanych pracowników w usługach i budownictwie oraz niedoboru pracowników w handlu.

Wykres 5 Wybrane bariery działalności gospodarczej



Opracowanie merytoryczne:
**Departament Studiów
Makroekonomicznych i Finansów
Agnieszka Chetchowska**
Tel: 22 608 3651
e-mail: a.chetchowska@stat.gov.pl

Rzeczposzechnianie:
**Rzecznik Prasowy Prezesa GUS
Karolina Dawidziuk**
Tel: 22 608 3475, 22 608 3009
e-mail: rzecznik@stat.gov.pl

Wydział Współpracy z Mediami

tel.: (+48 22) 608 34 91, (+48 22) 608 38 04

faks: (+48 22) 608 38 86

e-mail: obslugaprasowa@stat.gov.pl



www.stat.gov.pl



@GUS_STAT



@GlownyUrzadStatystyczny

Powiązane opracowania

[Koniunktura gospodarcza w przemyśle, budownictwie, handlu i usługach 2000 – 2018](#)

[Badanie koniunktury gospodarczej – zeszyt metodologiczny](#)

Temat dostępny w bazach danych

[Dziedzinowa Baza Wiedzy Koniunktura Gospodarcza](#)

Ważniejsze pojęcia dostępne w słowniku

[Koniunktura gospodarcza](#)

[Bariery działalności](#)