

Koniunktura gospodarcza, opinie formułowane przez jednostki z siedzibą w województwie ŚLĄSKIM – czerwiec 2018 r.

29 czerwca 2018 r.

15,9

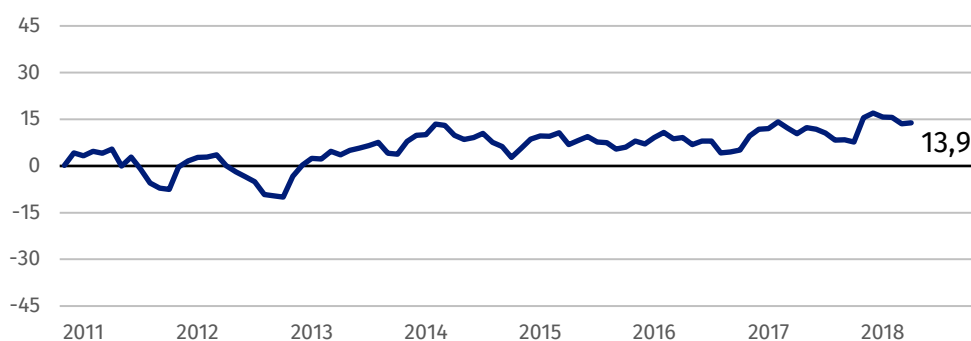
Wskaźnik ogólnego klimatu koniunktury w sekcji transport i gospodarka magazynowa

Ogólny klimat koniunktury w przedsiębiorstwach z siedzibą w województwie śląskim jest oceniany pozytywnie przez podmioty ze wszystkich prezentowanych rodzajów działalności gospodarczej, najbardziej korzystnie – przez przedstawicieli firm z sekcji transport i gospodarka magazynowa.

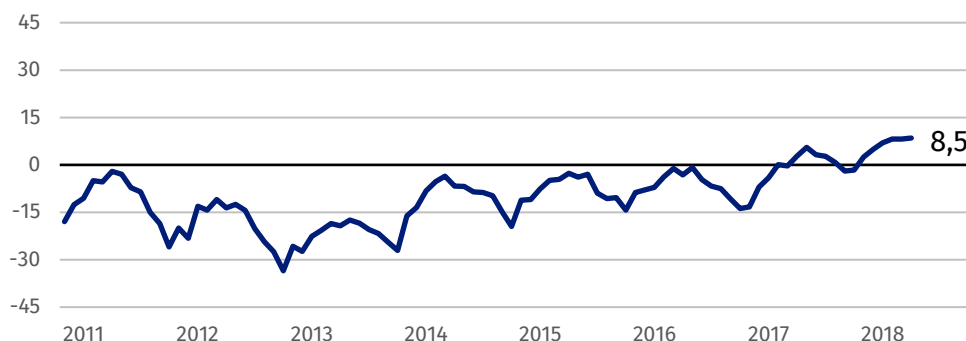
Dyrektorzy jednostek z sekcji transport i gospodarka magazynowa oceniają w czerwcu koniunkturę najlepiej spośród podmiotów z siedzibą w województwie śląskim.

Wskaźnik ogólnego klimatu koniunktury

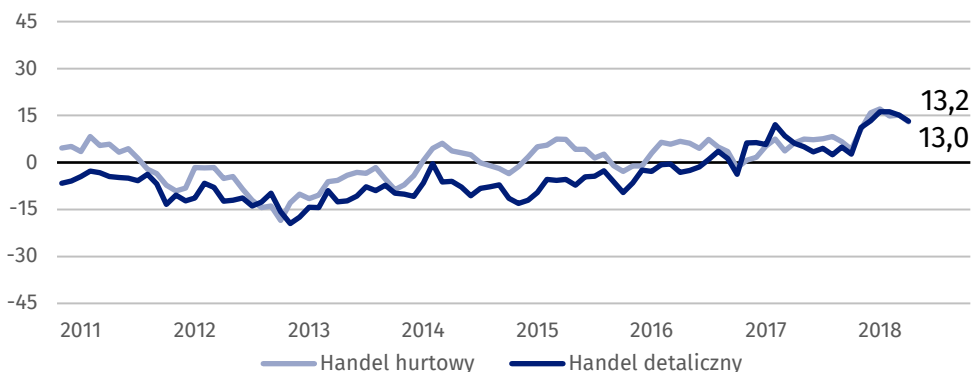
Wykres 1. Wskaźnik ogólnego klimatu koniunktury w przetwórstwie przemysłowym



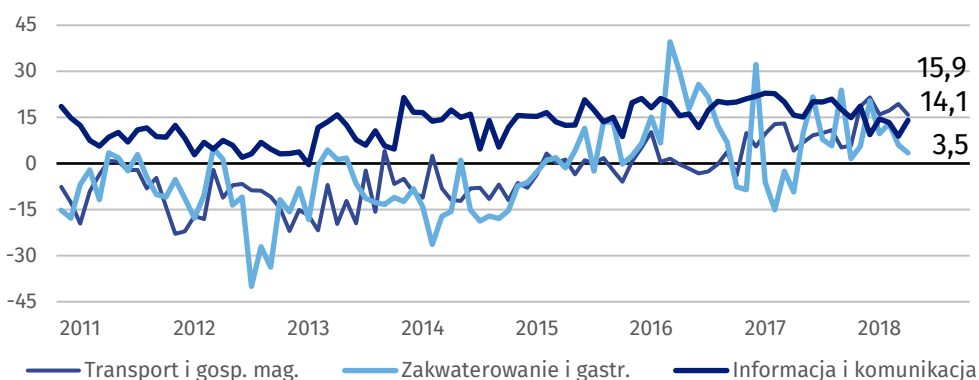
Wykres 2. Wskaźnik ogólnego klimatu koniunktury w budownictwie



Wykres 3. Wskaźnik ogólnego klimatu koniunktury w handlu



Wykres 4. Wskaźnik ogólnego klimatu koniunktury w wybranych sekcjach usługowych



Barierzy działalności przedsiębiorstw

BUDOWNICTWO

Największe trudności wskazywane przez firmy zgłaszające bariery związane są z kosztami zatrudnienia (61,2% w czerwcu br., 62,1% przed rokiem). W porównaniu z czerwcem ub. r. najbardziej wzrosło znaczenie utrudnień związanych z niedoborem wykwalifikowanych pracowników (z 39,7% do 50,6%), a spadło – ze zbyt dużą konkurencją na rynku (z 51,9% do 35,2%), niepewnością ogólnej sytuacji gospodarczej (z 38,8% do 24,5%) oraz niedostatecznym popytem (z 25,9% do 14,3%).

HANDEL HURTOWY

Koszty zatrudnienia są barierą najbardziej ograniczającą działalność firm (53,6% w czerwcu br., 49,6% przed rokiem). W porównaniu z czerwcem 2017 r. najbardziej wzrosło znaczenie utrudnień związanych z niedoborem pracowników (z 16,0% do 26,8%), natomiast spadło – bariery związanej ze zbyt dużą konkurencją na rynku (z 58,6% do 46,0%).

HANDEL DETALICZNY

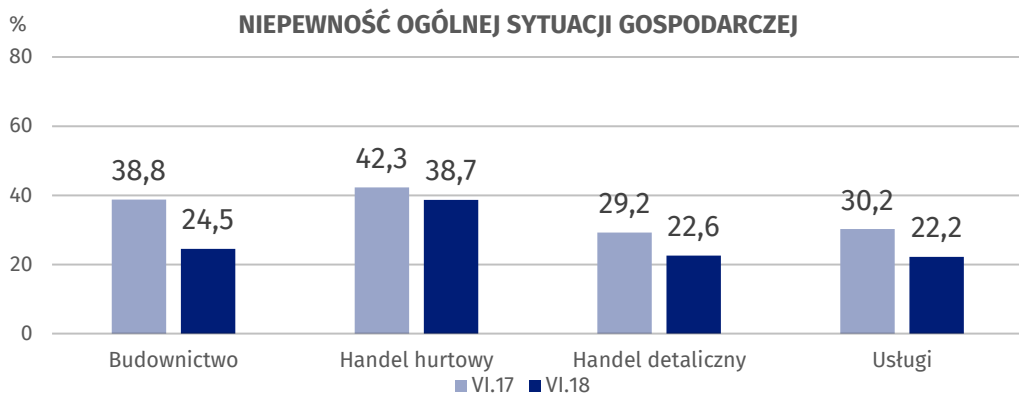
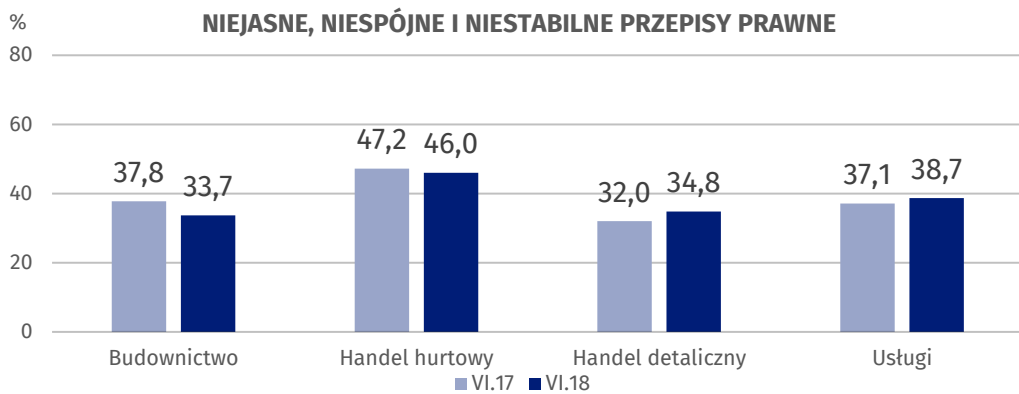
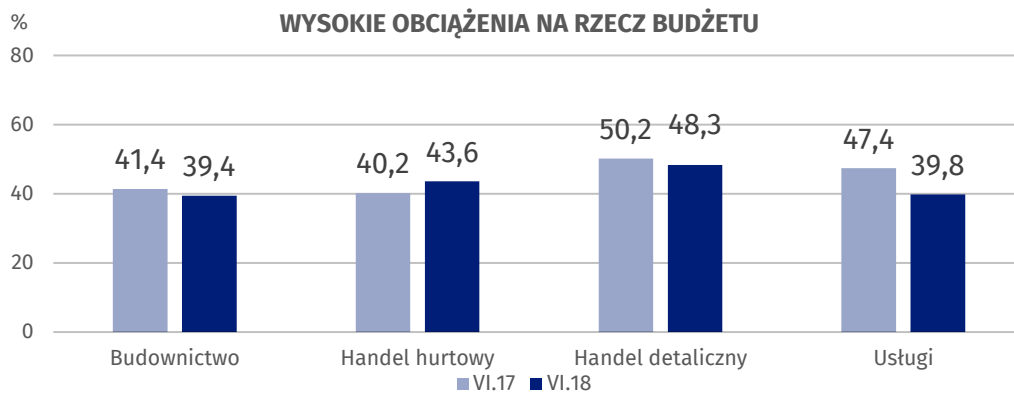
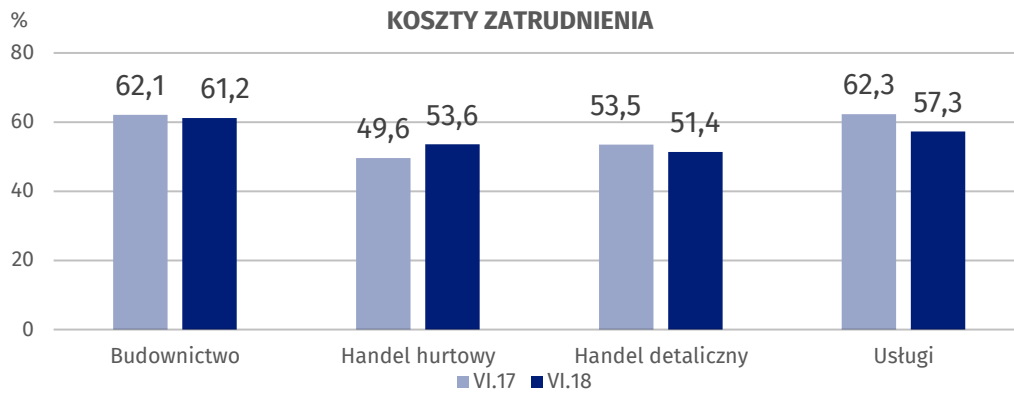
Największe trudności dla jednostek zgłaszających bariery stanowią koszty zatrudnienia (51,4% w czerwcu br., 53,5% przed rokiem). W porównaniu z czerwcem 2017 r. najbardziej wzrosło znaczenie utrudnień związanych z niedoborem pracowników (z 22,9% do 32,6%), natomiast spadło – bariery związanej ze zbyt dużą konkurencją na rynku (z 61,0% do 45,9%).

USŁUGI

Najważniejszą barierą ograniczającą działalność przedsiębiorstw stanowią koszty zatrudnienia (57,3% w czerwcu br., 62,3% przed rokiem). W porównaniu z czerwcem ub. r. najbardziej wzrosło znaczenie utrudnień związanych z niedoborem wykwalifikowanych pracowników (z 25,6% do 39,0%), a spadło – ze zbyt dużą konkurencją firm krajowych (z 34,0% do 23,9%), niepewnością ogólnej sytuacji gospodarczej (z 30,2% do 22,2%) oraz wysokimi obciążeniami na rzecz budżetu (z 47,4% do 39,8%).

W porównaniu z czerwcem 2017 r. najbardziej wzrosło znaczenie bariery niedoboru wykwalifikowanych pracowników w budownictwie i usługach oraz niedoboru pracowników w handlu.

Wykres 5. Wybrane bariery działalności gospodarczej



Opracowanie merytoryczne:
**Departament Studiów
Makroekonomicznych i Finansów
Hubert Stefaniak**
Tel: 22 608 3651
e-mail: h.stefaniak@stat.gov.pl

Rozpowszechnianie:
**Rzecznik Prasowy Prezesa GUS
Karolina Dawidziuk**
Tel: 22 608 3475, 22 608 3009
e-mail: rzecznik@stat.gov.pl

Wydział Współpracy z Mediami

tel.: (+48 22) 608 34 91, (+48 22) 608 38 04

faks: (+48 22) 608 38 86

e-mail: obslugaprasowa@stat.gov.pl



www.stat.gov.pl



@GUS_STAT



@GlownyUrzadStatystyczny

Powiązane opracowania

[Koniunktura gospodarcza w przemyśle, budownictwie, handlu i usługach 2000 – 2018](#)

[Badanie koniunktury gospodarczej – zeszyt metodologiczny](#)

Temat dostępny w bazach danych

[Dziedzinowa Baza Wiedzy Koniunktura Gospodarcza](#)

Ważniejsze pojęcia dostępne w słowniku

[Koniunktura gospodarcza](#)

[Bariery działalności](#)