

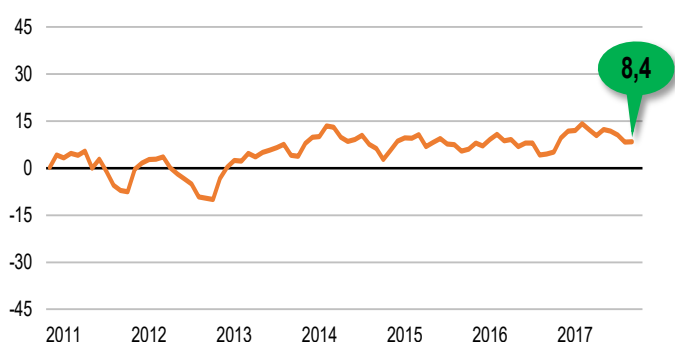
KONIUNKTURA GOSPODARCZA

w listopadzie 2017 r.

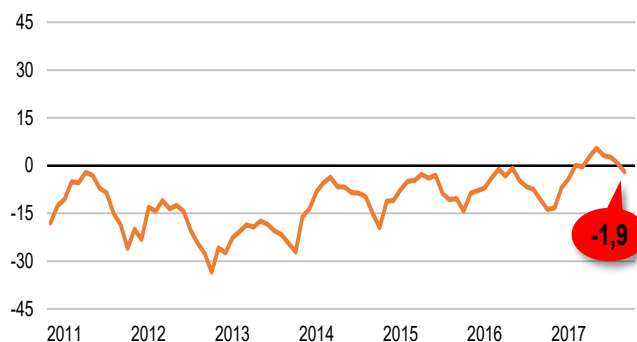
opinie formułowane przez jednostki z siedzibą w województwie
ŚLĄSKIM

OGÓLNY KLIMAT KONIUNKTURY

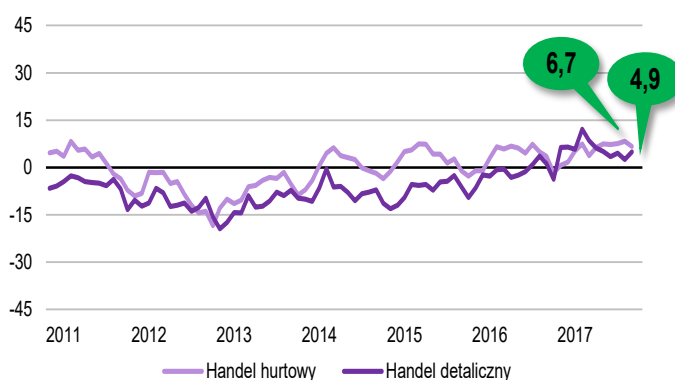
PRZETWÓRSTWO PRZEMYSŁOWE



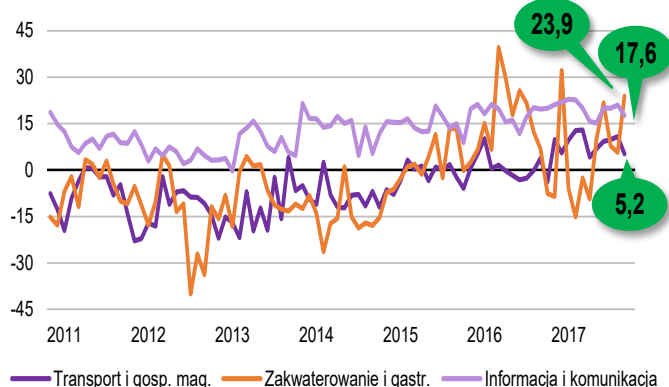
BUDOWNICTWO



HANDEL



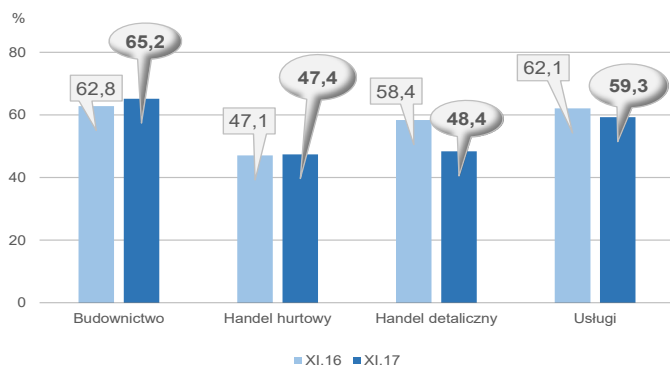
USŁUGI



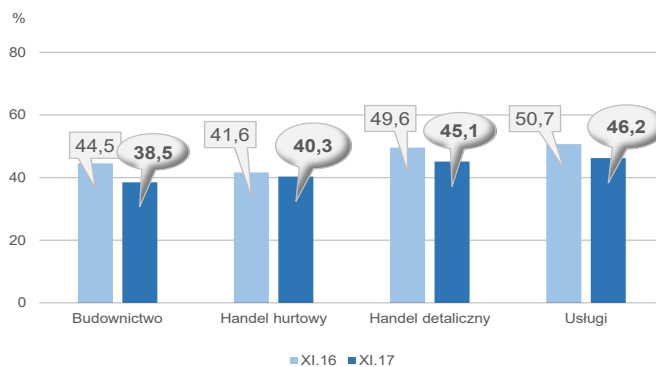
Ogólny klimat koniunktury w przedsiębiorstwach z siedzibą w województwie śląskim jest oceniany pozytywnie przez podmioty z większości prezentowanych rodzajów działalności gospodarczej, najlepiej – przez przedstawicieli firm z sekcji **zakwaterowanie i gastronomia** oraz **informacja i komunikacja**. Nieznacznie negatywne oceny zgłaszają jedynie przedsiębiorstwa z sekcji **budownictwo**.

BARIERY DZIAŁALNOŚCI

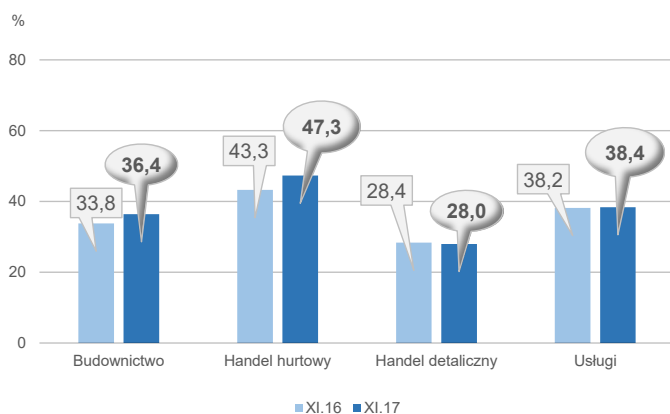
KOSZTY ZATRUDNIENIA



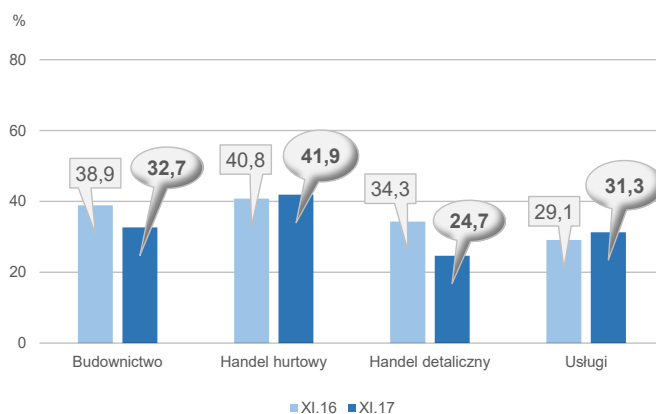
WYSOKIE OBCIĄŻENIA NA RZECZ BUDŻETU



NIEJASNE I NIESPÓJNE PRZEPISY PRAWNE



NIEPEWNOŚĆ OGÓLNEJ SYTUACJI GOSPODARCZEJ



Największe trudności napotymane przez przedsiębiorstwa prowadzące działalność gospodarczą w zakresie handlu związane są z konkurencją na rynku. Dla firm budowlanych i usługowych najbardziej uciążliwa jest bariera związana z kosztami zatrudnienia (wymieniana na drugim miejscu przez jednostki handlowe, choć znaczenie tej bariery w stosunku do analogicznego okresu ubiegłego roku spadło istotnie w handlu detalicznym).

W porównaniu z listopadem 2016 r. w budownictwie i usługach wzrosło znaczenie problemów związanych z niedoborem wykwalifikowanych pracowników, natomiast w handlu – niedoborem pracowników. W budownictwie częściej niż przed rokiem zgłaszana jest bariera kosztów materiałów. W skali roku w istotnym stopniu spadła uciążliwość bariery związanej z niepewnością ogólnej sytuacji gospodarczej odnotowywanej przez jednostki prowadzące działalność w zakresie handlu detalicznego oraz budownictwa. W porównaniu z analogicznym miesiącem ubiegłego roku we wszystkich prezentowanych rodzajach działalności gospodarczej nieznacznie zmniejsza się uciążliwość bariery wynikającej z niedostatecznego popytu.

W **przetwórstwie przemysłowym** badaniem objęte są podmioty o liczbie pracujących 10 i więcej osób. W pozostałych badaniach (**budownictwo, handel hurtowy i detaliczny, usługi**) uczestniczą również podmioty o liczbie pracujących do 9 osób.

Przetwórstwo przemysłowe — sekcja C; **Budownictwo** — sekcja F; **Handel hurtowy** — dział 46; **Handel detaliczny** — działy 45 i 47

Usługi — sekcje: H – Transport i gospodarka magazynowa, I – Działalność związana z zakwaterowaniem i usługami gastronomicznymi, J – Informacja i komunikacja, K – Działalność finansowa i ubezpieczeniowa, L – Działalność związana z obsługą rynku nieruchomości, M – Działalność profesjonalna, naukowa i techniczna, N – Działalność w zakresie usług administrowania i działalność wspierająca, P – Edukacja, Q – Opieka zdrowotna i pomoc społeczna, R – Działalność związana z kulturą, rozrywką i rekreacją, S – Pozostała działalność usługowa

Opracowanie merytoryczne:
Departament Przedsiębiorstw
 Hanna Sękowska Tel. 22 608 36 51,
 Magdalena Święcka Tel. 22 608 35 50,
 Olga Gaca Tel. 22 608 36 51,
 Hubert Stefanik Tel. 22 608 35 50,
 Łukasz Gontarz Tel. 22 608 35 50.

Rozpowszechnianie:
Rzecznik Prasowy Prezesa GUS
 Karolina Dawidziuk
 Tel: 22 608 3009, 22 608 3475
 e-mail: rzecznik@stat.gov.pl

Wyniki badania koniunktury w przemyśle, budownictwie, handlu i usługach można znaleźć na stronie GUS
http://stat.gov.pl/obszary-tematyczne/koniunktura/koniunktura/publikacja_4.html
 Zeszyt Metodologiczny „Badanie koniunktury gospodarczej GUS”, 2017
http://stat.gov.pl/obszary-tematyczne/koniunktura/koniunktura/publikacja_5.html