

Koniunktura gospodarcza, opinie formułowane przez jednostki z siedzibą w województwie ŚLĄSKIM – grudzień 2024 r.

Pogłębione pytania o aktualne zagadnienia gospodarcze – oceny i oczekiwania

31.12.2024 r.

↓ -10,6

Wskaźnik ogólnego klimatu koniunktury gospodarczej w przetwórstwie przemysłowym

W grudniu br. w większości badanych obszarów gospodarki oceny koniunktury formułowane przez przedsiębiorców są negatywne i zazwyczaj na poziomie niższym niż w listopadzie br. Najbardziej pesymistyczne nastroje gospodarcze panują wśród jednostek prowadzących działalność w zakresie budownictwa. Największy spadek wartości wskaźnika ogólnego klimatu koniunktury odnotowano w transporcie

i gospodarce magazynowej, o 6,3 w skali miesiąca. Pogorszenie opinii w porównaniu z listopadem br. zaobserwowano także w gronie przedsiębiorców zajmujących się przetwórstwem przemysłowym, handlem hurtowym i detalicznym, a także informacją i komunikacją. Wzrost wartości wskaźnika zaobserwowano tylko w zakwaterowaniu i gastronomii, o 53,9 wobec ubiegłego miesiąca. Jedynie wśród tych jednostek oceny koniunktury są korzystne.

Do badania za bieżący miesiąc – odpowiedzi udzielane w okresie od 1 do 10 dnia bm. – dołączono moduł pytań dotyczących rynku pracy (wyniki w tablicy 2).

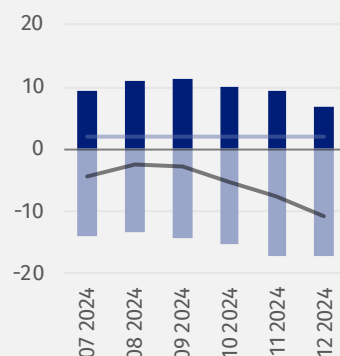
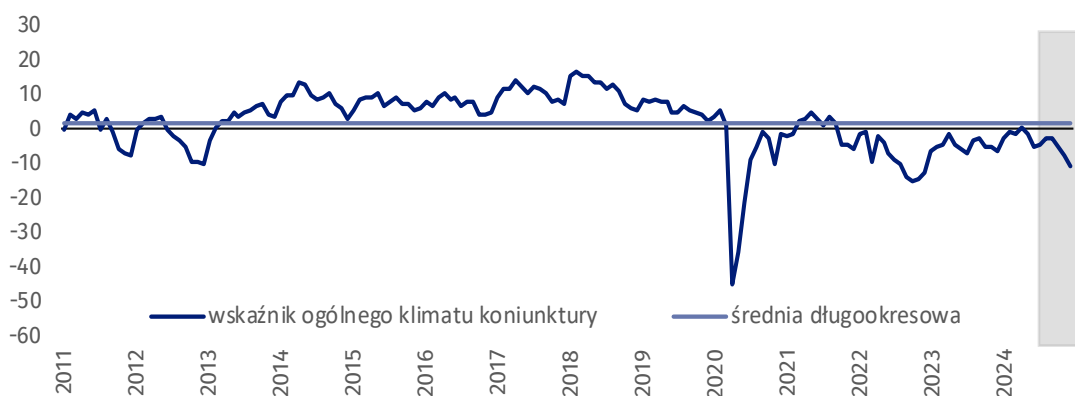
Wskaźnik ogólnego klimatu koniunktury i jego składowe w ostatnich sześciu miesiącach

■ Pogorszenie
■ Poprawa
— średnia długookresowa
— wskaźnik ogólnego klimatu koniunktury



Przetwórstwo przemysłowe (wykres 1)

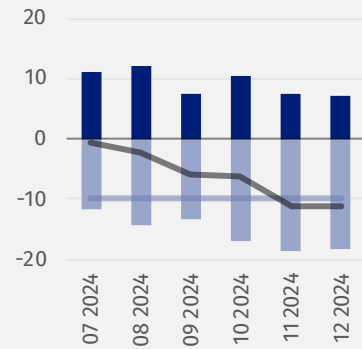
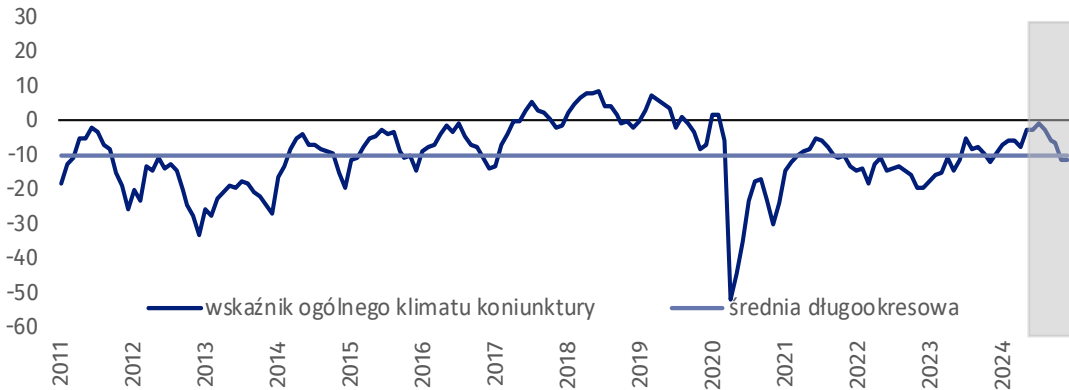
Wskaźnik ogólnego klimatu koniunktury kształtuje się na poziomie minus 10,6, tj. niższym niż przed miesiącem (minus 7,6).





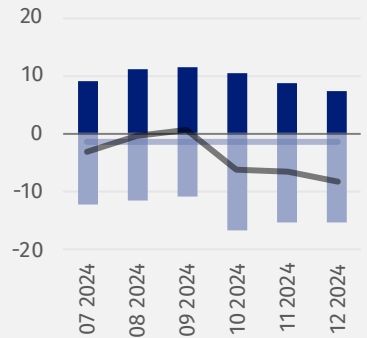
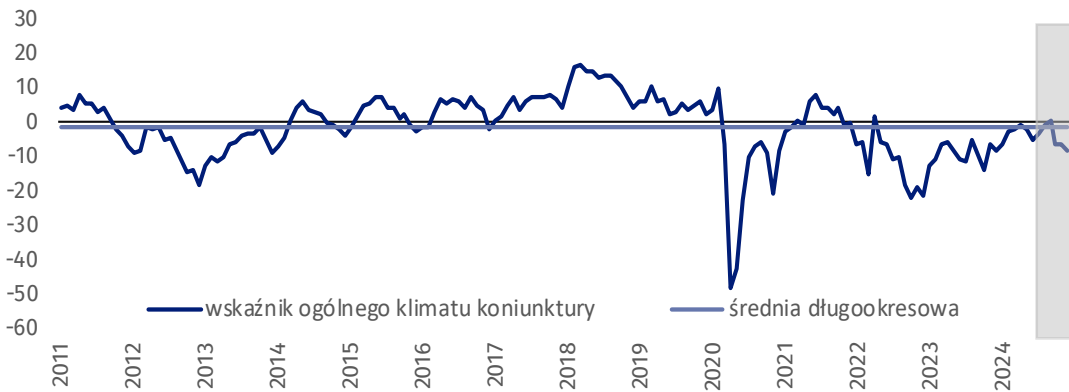
Budownictwo (wykres 2)

W grudniu br. wskaźnik ogólnego klimatu koniunktury kształtuje się na poziomie minus 11,2, tj. podobnym jak w listopadzie (minus 11,1).



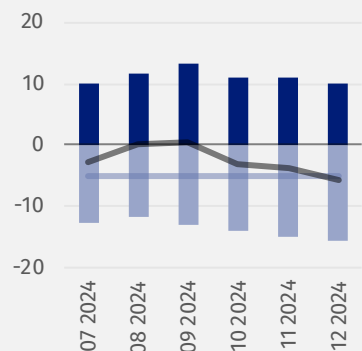
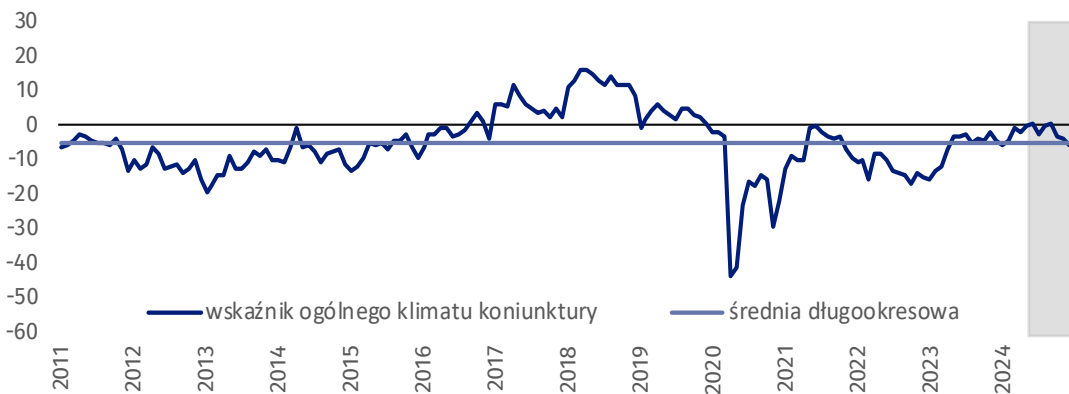
Handel hurtowy (wykres 3)

W grudniu br. wskaźnik ogólnego klimatu koniunktury kształtuje się na poziomie minus 8,2, tj. niższym niż przed miesiącem (minus 6,6).



Handel detaliczny (wykres 4)

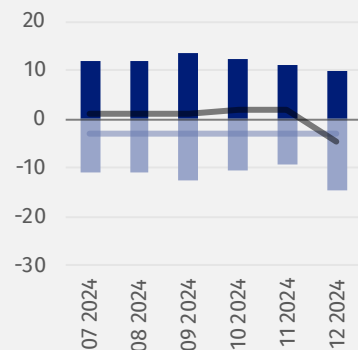
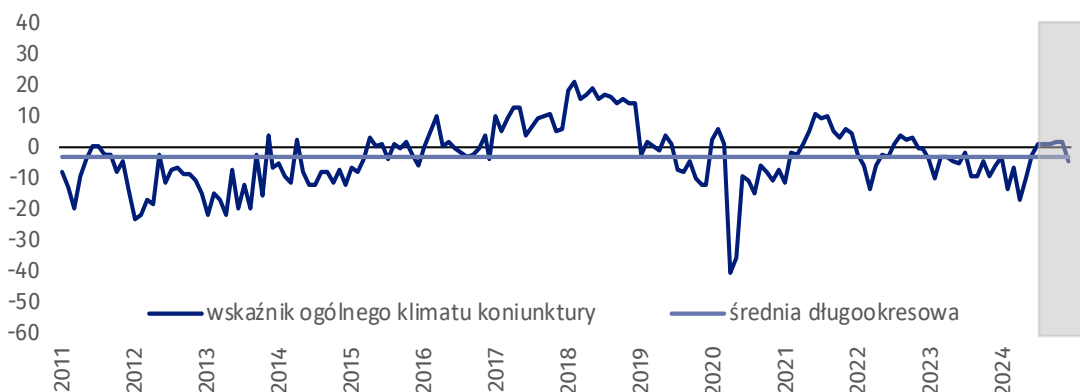
W bieżącym miesiącu wskaźnik ogólnego klimatu koniunktury kształtuje się na poziomie minus 5,8, tj. niższym niż w listopadzie (minus 3,8).





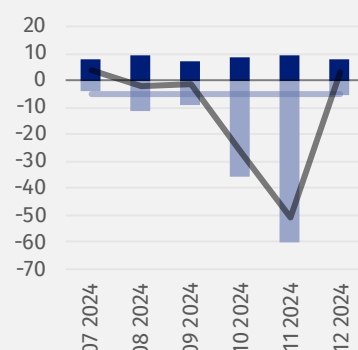
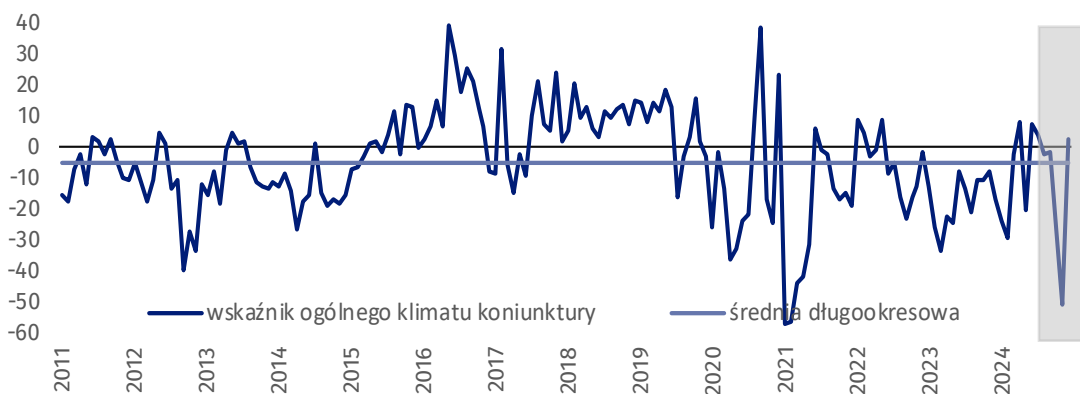
Transport i gospodarka magazynowa (wykres 5)

W grudniu br. wskaźnik ogólnego klimatu koniunktury kształtuje się na poziomie minus 4,5, tj. niższym niż przed miesiącem (plus 1,8).



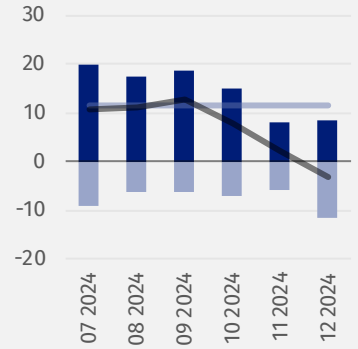
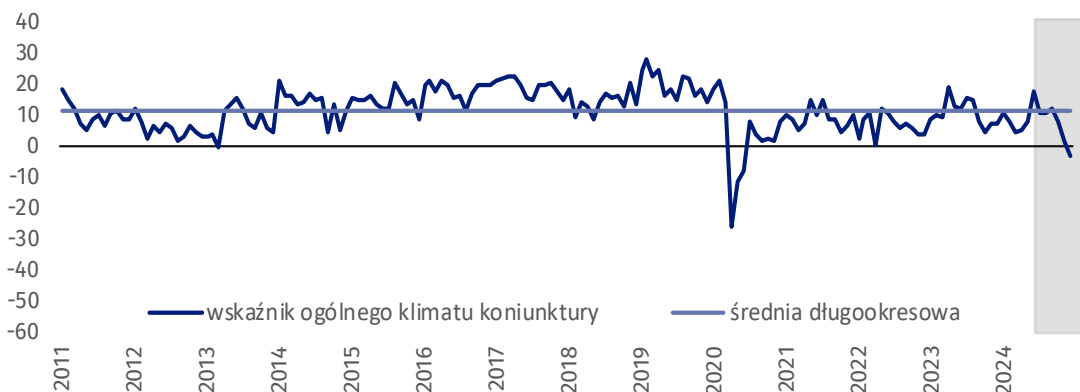
Zakwaterowanie i gastronomia (wykres 6)

W bieżącym miesiącu wskaźnik ogólnego klimatu koniunktury kształtuje się na poziomie plus 2,9, tj. wyższym niż w listopadzie (minus 51,0).



Informacja i komunikacja (wykres 7)

Wskaźnik ogólnego klimatu koniunktury kształtuje się na poziomie minus 3,3, tj. niższym niż w listopadzie (plus 2,0).








Tablica 1. Wskaźniki ogólnego klimatu koniunktury według rodzaju działalności

WYSZCZEGÓLNIENIE		Analogiczny miesiąc ubiegłego roku	Ubiegły miesiąc	Bieżący miesiąc	Średnia długookresowa
Przetwórstwo przemysłowe 	wskaźnik ogólnego klimatu koniunktury	-6,6	-7,6	-10,6	2,0
	składowa "diagnostyczna" wskaźnika	-5,8	-5,8	-9,4	1,8
	składowa "prognostyczna" wskaźnika	-7,3	-9,3	-11,7	2,2
Budownictwo 	wskaźnik ogólnego klimatu koniunktury	-9,4	-11,1	-11,2	-9,8
	składowa "diagnostyczna" wskaźnika	-4,9	-6,3	-6,3	-10,6
	składowa "prognostyczna" wskaźnika	-13,9	-15,9	-16,1	-9,0
Handel hurtowy 	wskaźnik ogólnego klimatu koniunktury	-8,3	-6,6	-8,2	-1,4
	składowa "diagnostyczna" wskaźnika	-3,1	-2,1	-2,4	3,5
	składowa "prognostyczna" wskaźnika	-13,5	-11,1	-13,9	-6,2
Handel detaliczny 	wskaźnik ogólnego klimatu koniunktury	-4,2	-3,8	-5,8	-5,0
	składowa "diagnostyczna" wskaźnika	0,1	-0,4	-2,5	-2,9
	składowa "prognostyczna" wskaźnika	-8,5	-7,2	-9,0	-7,1
Transport i gospodarka magazynowa 	wskaźnik ogólnego klimatu koniunktury	-5,6	1,8	-4,5	-2,8
	składowa "diagnostyczna" wskaźnika	-5,6	10,7	1,0	1,1
	składowa "prognostyczna" wskaźnika	-5,5	-7,1	-9,9	-6,8
Zakwaterowanie i gastronomia 	wskaźnik ogólnego klimatu koniunktury	-17,1	-51,0	2,9	-5,2
	składowa "diagnostyczna" wskaźnika	-20,5	-50,2	6,3	-7,8
	składowa "prognostyczna" wskaźnika	-13,7	-51,8	-0,5	-2,6
Informacja i komunikacja 	wskaźnik ogólnego klimatu koniunktury	7,3	2,0	-3,3	11,7
	składowa "diagnostyczna" wskaźnika	19,6	2,4	-1,8	18,8
	składowa "prognostyczna" wskaźnika	-5,0	1,5	-4,8	4,5

Pogłębione pytania o aktualne zagadnienia gospodarcze – oceny i oczekiwania

Badanie zostało przeprowadzone od 1 do 10 dnia bieżącego miesiąca na próbie jednostek przemysłowych, budowlanych, handlowych i usługowych. Odpowiedzi na cały dodatkowy blok pytań są udzielane na zasadzie dobrowolności. W poniższej tabeli we wszystkich pytaniach prezentowany jest procent (ważony) odpowiedzi respondentów na dany wariant. Dane zostały zagregowane zgodnie z metodologią agregacji (ważenia) stosowaną standardowo w badaniu koniunktury gospodarczej.

Tablica 2. Pogłębione pytania o aktualne zagadnienia gospodarcze

Pytania					
	Przetwórstwo przemysłowe	Budownictwo	Handel hurtowy	Handel detaliczny	Usługi
RYNEK PRACY					
1. Czy zamierzają Państwo w najbliższych trzech miesiącach:					
w przypadku pracowników relatywnie łatwych do zastąpienia – w porównaniu z aktualną sytuacją:					
zwiększyć zatrudnienie	5,7	7,6	4,2	6,3	3,3
utrzymać zatrudnienie	73,7	78,4	84,5	79,0	90,0
ograniczyć zatrudnienie	20,6	14,0	11,3	14,7	6,7
w przypadku pracowników relatywnie trudnych do zastąpienia – w porównaniu z aktualną sytuacją:					
zwiększyć zatrudnienie	5,4	8,8	4,4	3,4	5,6
utrzymać zatrudnienie	87,4	83,9	90,4	87,5	91,9
ograniczyć zatrudnienie	7,2	7,3	5,2	9,1	2,5
2. Które z poniższych czynników i w jakim stopniu wpłyną na poziom wynagrodzenia pracowników w Państwa firmie w najbliższych trzech miesiącach:					
w istotnym stopniu					
utrzymanie realnej wartości wynagrodzeń (podwyżki inflacyjne)	57,3	53,0	48,3	49,4	56,3
sytuacja finansowa firmy	66,4	66,9	62,1	59,8	70,1
utrzymanie konkurencyjnych płac	30,0	31,0	27,6	23,5	27,5
inne	9,3	10,9	11,5	12,3	16,2
w małym stopniu/brak wpływu					
utrzymanie realnej wartości wynagrodzeń (podwyżki inflacyjne)	33,1	32,9	38,6	36,0	35,9
sytuacja finansowa firmy	19,1	17,7	21,0	28,6	20,9
utrzymanie konkurencyjnych płac	40,7	39,6	35,4	36,8	39,3
inne	45,2	48,0	36,9	34,6	39,4
3. W jakim stopniu Państwa decyzje w zakresie zatrudnienia i wynagrodzeń w najbliższych trzech miesiącach oparte są:					
w istotnym stopniu					
na podstawie bieżących danych	69,8	71,8	65,5	69,8	69,3
na podstawie oczekiwań dotyczących zmian jakie mogą nastąpić w długim okresie (rok)	50,4	47,4	43,0	39,5	37,8
w małym stopniu/brak wpływu					
na podstawie bieżących danych	29,8	27,9	34,3	30,2	30,6
na podstawie oczekiwań dotyczących zmian jakie mogą nastąpić w długim okresie (rok)	47,2	48,5	56,2	58,4	61,6

W przypadku cytowania danych Głównego Urzędu Statystycznego prosimy o zamieszczenie informacji: „Źródło danych GUS”, a w przypadku publikowania obliczeń dokonanych na danych opublikowanych przez GUS prosimy o zamieszczenie informacji: „Opracowanie własne na podstawie danych GUS”.

Opracowanie merytoryczne:
Urząd Statystyczny w Zielonej Górze

Dyrektor Roman Fedak

Tel: 68 322 31 12


Rozpowszechnianie:
Wydział Współpracy z Mediami

Tel. komórkowy: +48 695 255 032


Tel. stacjonarne: +48 22 608 38 04, +48 22 449 41 45,
+48 22 608 30 09


e-mail: obslugaprasowa@stat.gov.pl


 www.stat.gov.pl

 @GUS_STAT

 @GlownyUrzadStatystyczny

 gus_stat

 glownyurządstatystycznygus

 glownyurządstatystyczny

Powiązane opracowania

[Koniunktura gospodarcza w przetwórstwie przemysłowym, budownictwie, handlu i usługach](#)

Informacje sygnałne – opinie formułowane przez jednostki z siedzibą w danym województwie dostępne na stronach Urzędów Statystycznych

[Badanie koniunktury gospodarczej – zeszyt metodologiczny](#)

Temat dostępny w bazach danych

[Dziedzinowa Baza Wiedzy Koniunktura Gospodarcza](#)

[Bank Danych Makroekonomicznych \(BDM\)](#)

Ważniejsze pojęcia dostępne w słowniku

[Koniunktura gospodarcza](#)