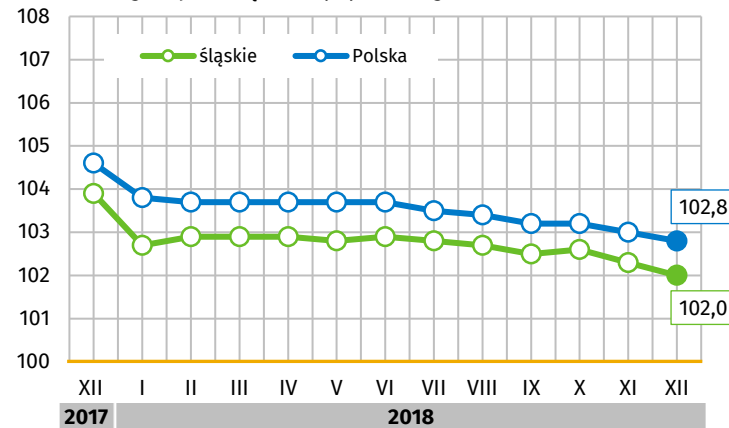


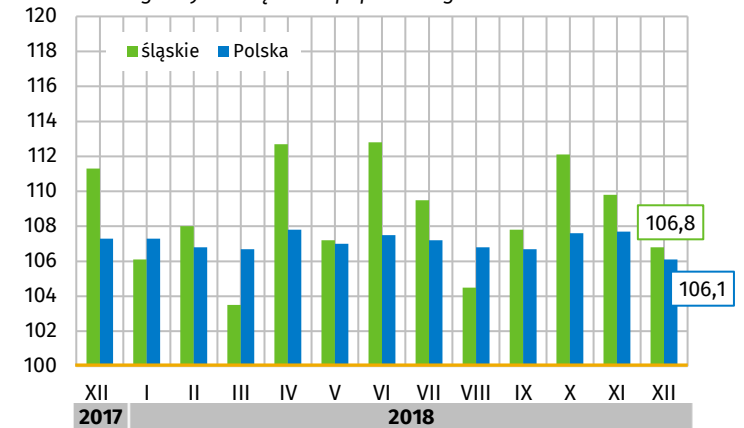
# WYBRANE DANE O SYTUACJI SPOŁECZNO-GOSPODARCZEJ WOJEWÓDZTWA ŚLĄSKIEGO W GRUDNIU 2018 R.

śląskie	Polska
Stopa bezrobocia rejestrowanego w % stan w dniu 31 XII	
<b>4,3</b>	5,8
Bezrobotni zarejestrowani w tys. osób stan w dniu 31 XII	
<b>80,1</b>	968,9
Przeciętne zatrudnienie <sup>ab</sup> w tys. osób	
<b>775,6</b>	6232,7
Przeciętne miesięczne wynagrodzenie brutto <sup>ab</sup> w zł	
<b>5995,19</b>	5274,95
Mieszkania oddane do użytkowania <sup>c</sup>	
<b>1789</b>	20938
Produkcja sprzedana przemysłu <sup>a</sup> w mln zł	
<b>17252,4</b>	114698,8
Nakłady inwestycyjne przedsiębiorstw <sup>d</sup> w mln zł	
<b>11040,2</b>	89552,6
Podmioty gospodarki narodowej w rejestrze REGON w tys. stan w dniu 31 XII	
<b>472,5</b>	4365,4
w tym osoby fizyczne prowadzące działalność gospodarczą	
<b>339,8</b>	3111,7

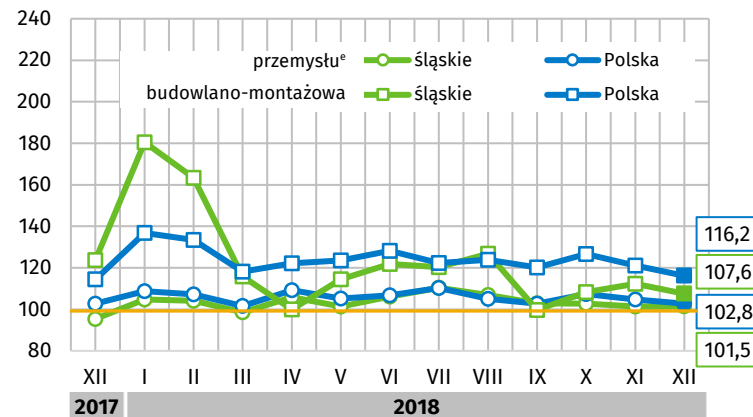
**PRZECIĘTNE MIESIĘCZNE ZATRUDNIENIE**  
analogiczny miesiąc roku poprzedniego = 100



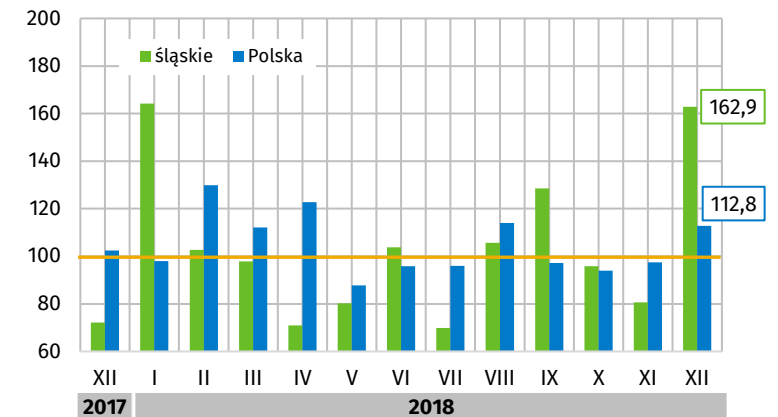
**PRZECIĘTNE MIESIĘCZNE WYNAGRODZENIE BRUTTO**  
analogiczny miesiąc roku poprzedniego = 100



**PRODUKCJA SPRZEDANA**  
analogiczny miesiąc roku poprzedniego = 100



**MIESZKANIA ODDANE DO UŻYTKOWANIA**  
analogiczny miesiąc roku poprzedniego = 100



a W przedsiębiorstwach, w których liczba pracujących przekracza 9 osób. b W sektorze przedsiębiorstw. c Dane wstępne. d W przedsiębiorstwach, w których liczba pracujących przekracza 49 osób; dane są prezentowane narastająco za okres styczeń-wrzesień 2018 r. e W cenach stałych.